



## CERTIDÃO DE PUBLICAÇÃO

***Período: 5º Bimestre de 2013 (set/out)***  
***Relatório: Resumido da Execução Orçamentária***  
***Data da Publicação: 29 de Novembro de 2013***  
***Local: Prefeitura Municipal***

Para os devidos fins de prova junto ao Tribunal de Contas dos Municípios - TCM, em especial para atendimento das exigências da Instrução Normativa nº 03/2000 do TCM/CE, **CERTIFICAMOS**, que o **Relatório Resumido da Execução Orçamentária - RREO**, relativo ao 5º bimestre do ano de 2013, foi publicado através de afixação em **FLANELÓGRAFO** na sede desta prefeitura em **29/11/2013**, cumprindo assim as determinações da Lei Complementar 101/2000 (Lei de Responsabilidade Fiscal), nos termos da Constituição Estadual e da decisão do **STJ**, proferida no recurso especial nº 105.232 (96/0056484-5/CEARÁ), tendo em vista ausência de diário oficial.

Prefeitura Municipal de Amontada, em 29 de Novembro de 2013.

Paulo Cesar dos Santos

CPF:472.660.583-68

**Prefeito Municipal**

Os dados se encontram no endereço eletrônico [www.amontada.tudotransparente.com.br](http://www.amontada.tudotransparente.com.br) na forma do art. 48 da Lei Complementar 101/00.

ESTADO DO CEARÁ  
PODER EXECUTIVO  
**PREFEITURA MUNICIPAL DE AMONTADA**  
RELATÓRIO RESUMIDO DA EXECUÇÃO ORÇAMENTÁRIA  
**BALANÇO ORÇAMENTÁRIO**  
ORÇAMENTOS FISCAL E DA SEGURIDADE SOCIAL  
DE SETEMBRO/2013 ATÉ OUTUBRO/2013

RREO - Anexo 1 (LRF, Art. 52, inciso I, alíneas "a" e "b" do inciso II e §1º)

R\$ 1,00

RECEITAS	PREVISÃO INICIAL	PREVISÃO ATUALIZADA (a)	RECEITAS REALIZADAS				SALDO A REALIZAR (a-c)
			No Bimestre (b)	% (b/a)	Até o Bimestre (c)	% (c/a)	
RECEITAS							
(EXCETO INTRA-ORÇAMENTÁRIAS) (I)							
10000000000 RECEITAS CORRENTES	72.250.350,00	72.250.350,00	13.156.853,99	18,21	59.742.996,52	82,69	12.507.353,48
11000000000 RECEITA TRIBUTÁRIA	1.570.675,00	1.570.675,00	1.168.614,18	74,40	5.297.690,71	337,29	(3.727.015,71)
11120200000 IMPOSTO SOBRE A PROPRIEDADE PREDIAL E TERRITORIAL URBANA	271.354,00	271.354,00	9.436,76	3,48	20.683,96	7,62	250.670,04
11120410000 PESSOAS FÍSICAS	201.026,00	201.026,00	-	-	-	-	201.026,00
11120431000 IMPOSTO DE RENDA RETIDO NAS FONTES SOBRE OS RENDIMENTOS DO TRABALHO	216.075,00	216.075,00	66.628,08	30,84	357.813,60	165,60	(141.738,60)
11120434000 IMPOSTO DE RENDA RETIDO NAS FONTES SOBRE OUTROS RENDIMENTOS	3.452,00	3.452,00	25.630,19	742,47	118.215,20	3.424,54	(114.763,20)
11120800000 IMPOSTO SOBRE TRANSMISSÃO INTER VIVOS DE BENS IMÓVEIS E DE DIREITOS REAIS SOBRE IMÓVEIS	33.760,00	33.760,00	6.010,80	17,80	30.637,74	90,75	3.122,26
11130501000 ISS - DO EXERCÍCIO CORRENTE AO QUINTO EXERCÍCIO ANTERIOR	605.819,00	605.819,00	1.005.963,54	166,05	4.623.779,92	763,23	(4.017.960,92)
11130503000 ISS Simples Nacional	-	-	31.009,55	-	69.520,84	-	(69.520,84)
11219900000 OUTRAS TAXAS PELO EXERCÍCIO DO PODER DE POLÍCIA	3.215,00	3.215,00	22.803,36	709,28	23.343,36	726,08	(20.128,36)
11229900000 OUTRAS TAXAS PELA PRESTAÇÃO DE SERVIÇOS	235.332,00	235.332,00	1.131,90	0,48	53.696,09	22,82	181.635,91
11309900000 OUTRAS CONTRIBUIÇÕES DE MELHORIA	642,00	642,00	-	-	-	-	642,00
12000000000 RECEITAS DE CONTRIBUIÇÕES	1.958.228,00	1.958.228,00	298.339,83	15,24	1.908.605,89	97,47	49.622,11
12102907000 CONTRIBUIÇÃO DO SERVIDOR ATIVO PARA O REGIME PRÓPRIO DE PREVIDÊNCIA	1.958.228,00	1.958.228,00	259.381,65	13,25	1.698.806,02	86,75	259.421,98
12300000000 CONTRIBUIÇÃO PARA O CUSTEIO DO SERVIÇO DE ILUMINAÇÃO PÚBLICA	-	-	38.958,18	-	209.799,87	-	(209.799,87)
13000000000 RECEITA PATRIMONIAL	5.763.384,00	5.763.384,00	663.237,08	11,51	1.993.349,75	34,59	3.770.034,25
13190000000 OUTRAS RECEITAS IMOBILIÁRIAS	1.685,00	1.685,00	-	-	209,24	12,42	1.475,76
13250102000 Rec. de Rem. de Dep. Banc. de Rec. Vinc. - FUNDEB	59.262,00	59.262,00	2.850,46	4,81	41.651,16	70,28	17.610,84
13250103000 Rec. de Rem. de Dep. Banc. de Rec. Vinc. - Fundo de Saude	35.555,00	35.555,00	7.125,89	20,04	12.657,58	35,60	22.897,42
13250105000 Rec. de Rem. de Dep. Banc. de Rec. Vinc. - MDE	17.779,00	17.779,00	5.524,94	31,08	5.524,94	31,08	12.254,06
13250110000 Rec. de Rec. de Dep. Banc. de Rec. Vinc. - FNAS	11.851,00	11.851,00	3.837,49	32,38	10.958,24	92,47	892,76
13250199000 Rem. de Outros Dep. Banc. de Recur. Vinculado	48.277,00	48.277,00	23.420,43	48,51	174.517,14	361,49	(126.240,14)
13281000000 REMUNERAÇÃO DOS INVESTIMENTOS DO REGIME PRÓPRIO DE PREVIDÊNCIA DO SERVIDOR EM RENDA FIXA	-	-	619.736,13	-	1.744.133,12	#DIV/0!	(1.744.133,12)
13290000000 OUTRAS RECEITAS DE VALORES MOBILIÁRIOS	5.588.875,00	5.588.875,00	-	-	2.956,59	0,05	5.585.918,41
13900000000 OUTRAS RECEITAS PATRIMONIAIS	100,00	100,00	741,74	741,74	741,74	741,74	(641,74)
16000000000 RECEITA DE SERVIÇOS	1.583.052,00	1.583.052,00	677.988,91	42,83	677.988,91	42,83	905.063,09
16000599000 OUTROS SERVIÇOS DE SAÚDE	617.100,00	617.100,00	-	-	-	-	617.100,00
16001800000 SERVIÇOS DE REPARAÇÃO, MANUTENÇÃO E INSTALAÇÃO	5.324,00	5.324,00	6.597,83	123,93	6.597,83	123,93	(1.273,83)
16002601000 Tarifa D' Agua	917.598,00	917.598,00	611.968,79	66,69	611.968,79	66,69	305.629,21
16002602000 Tarifa de Esgoto	19.370,00	19.370,00	20.260,05	104,59	20.260,05	104,59	(890,05)
16002603000 Ligacoes D' Agua	2.203,00	2.203,00	13.081,22	593,79	13.081,22	593,79	(10.878,22)
16002607000 Outras Receitas de Fornecimento de Agua	21.457,00	21.457,00	26.081,02	121,55	26.081,02	121,55	(4.624,02)
17000000000 TRANSFERÊNCIAS CORRENTES	60.561.365,00	60.561.365,00	9.901.409,82	16,35	49.288.252,50	81,39	11.273.112,50
17210102000 COTA-PARTE DO FUNDO DE PARTICIPAÇÃO DOS MUNICÍPIOS	20.288.835,00	20.288.835,00	2.546.270,79	12,55	15.443.965,64	76,12	4.844.869,36
17210105000 COTA-PARTE DO IMPOSTO SOBRE A PROPRIEDADE TERRITORIAL RURAL	3.276,00	3.276,00	6.468,42	197,45	7.529,42	229,84	(4.253,42)
17212220000 COTA-PARTE DA COMPENSAÇÃO FINANCEIRA DE RECURSOS MINERAIS	-	-	-	-	59,94	-	(59,94)
17212230000 COTA-PARTE ROYALTIES - COMPENSAÇÃO FINANCEIRA PELA PRODUÇÃO DO PETRÓLEO - LEI 7.990/89	13.198,00	13.198,00	222.056,99	1.682,50	446.815,13	3.385,48	(433.617,13)
17212270000 COTA-PARTE DO FUNDO ESPECIAL DO PETRÓLEO	1.990.009,00	1.990.009,00	51.245,68	2,58	832.264,07	41,82	1.157.744,93
17213311000 Piso de Atencao Basica Fixo (PAB Fixo)	1.107.710,00	1.107.710,00	210.215,68	18,98	884.050,85	79,81	223.659,15
17213311200 Transf.do SUS - Programa de Melhorias do Acesso e Qualidade(PMAQ)	-	-	35.100,00	-	109.700,00	-	(109.700,00)
172133113100 Saude da Familia	340.721,00	340.721,00	70.829,00	20,79	356.768,00	104,71	(16.047,00)
172133113200 Agentes Comunitarios de Saude	630.101,00	630.101,00	126.350,00	20,05	635.799,00	100,90	(5.698,00)
172133113300 Saude Bucal	73.899,00	73.899,00	12.650,00	17,12	66.250,00	89,65	7.649,00
172133114000 Transferencia SuS Nucleo de Apoio a Saude da Familia - NASF	-	-	40.000,00	-	60.000,00	-	(60.000,00)
172133114100 Programa Saude na Escola	-	-	-	-	1.116,60	-	(1.116,60)
172133121000 Limite Financeiro da Mac Ambulatorial e Hospitalar	-	-	194.307,84	-	1.021.778,14	-	(1.021.778,14)
172133121400 CAPS - Centro de Atencao Psicossocial	-	-	-	-	-	-	0,00
172133121600 Transferencias do SUS - Teto Municipal Rede Saude Mental	-	-	28.305,00	-	95.365,99	-	(95.365,99)
172133131000 Vigilancia Epidemiologica e Ambiental em Saude	27.097,00	27.097,00	-	-	91.745,81	338,58	(64.648,81)
172133132000 Vigilancia Sanitaria	154.108,00	154.108,00	-	-	14.610,26	9,48	139.497,74
172133132100 Transf.do SUS - Piso Estrategico Gerenc.Riscos de Vig.Sanitaria	-	-	-	-	8.250,98	-	(8.250,98)

172133132200	Transf.do SUS - Incentivo de Qualificacao das Acoes da Dengue	-	-	-	-	22.163,13	-	(22.163,13)
172133132300	Transf.do SUS - Estruturacao Tecnologica de Vigilancia em Saude	-	-	-	-	13.500,00	-	(13.500,00)
172133141000	Componente Basico da Assistencia Farmaceutica	84.350,00	84.350,00	-	-	-	-	84.350,00
172133150100	Transferencia do SUS - Implantacao de Unidades Basicas de Saude	-	-	734.400,00	-	734.400,00	-	(734.400,00)
172133150200	Transferencia do SuS - Requalificacao de UBS - Ampliacao	-	-	252.576,00	-	252.576,00	-	(252.576,00)
172133990000	DEMAIS TRANSFERENCIAS DA SAUDE	1.603.939,00	1.603.939,00	-	-	-	-	1.603.939,00
172134010000	PETI - PROGRAMA DE ERRADICACAO DO TRABALHO INFANTIL	588.132,00	588.132,00	-	-	-	-	588.132,00
172134020000	PROJOVEM - PROGRAMA NACIONAL DE INCLUSAO DE JOVENS E ADULTOS	23.495,00	23.495,00	-	-	-	-	23.495,00
172134030100	Transf. Recursos do Ind. de Gestao Descentralizado - Municipio	-	-	46.491,90	-	157.989,57	-	(157.989,57)
172134030200	Transf. Recursos do Ind. de Gestao Descentralizada - SUAS	-	-	6.607,62	-	36.933,81	-	(36.933,81)
172134040000	IGD - INDICE DE GESTAO DESCENTRALIZADA	87.161,00	87.161,00	-	-	-	-	87.161,00
172134050000	PROGRAMA DE ATENCAO A PESSOA IDOSA	26.522,00	26.522,00	-	-	-	-	26.522,00
172134060100	Transf. do FNAS - Prog. de Prom. do Acesso ao Mundo do Trabalho	-	-	-	-	131.156,00	-	(131.156,00)
172134070000	CREAS - CENTRO DE REFERENCIA ESPECIALIZADO EM ASSISTENCIA SOCIAL	-	-	50.800,00	-	139.000,00	-	(139.000,00)
172134080000	BENEFICIOS EVENTUAIS	-	-	15.075,00	-	75.684,75	-	(75.684,75)
172134090000	PROGRAMA SENTINELA	-	-	-	-	52.000,00	-	(52.000,00)
172134100000	Transferencias do FNAS - Piso Variavel de Media Complexidade	-	-	1.500,00	-	12.000,00	-	(12.000,00)
172134110000	Transferencias do FNAS - Beneficios Eventuais	-	-	1.050,00	-	3.150,00	-	(3.150,00)
172134990000	OUTRAS TRANSFERENCIAS DO FNAS	-	-	7.350,00	-	39.090,00	-	(39.090,00)
172135010000	TRANSFERÊNCIAS DO SALÁRIO EDUCAÇÃO	957.672,00	957.672,00	81.903,27	8,55	750.591,83	78,38	207.080,17
172135020000	TRANSFERÊNCIAS DIRETAS DO FNDE REFERENTES AO PDDE	3.470,00	3.470,00	-	-	-	-	3.470,00
172135030000	TRANSFERÊNCIAS DIRETAS DO FNDE REFERENTES AO PNAE	606.262,00	606.262,00	-	-	-	-	606.262,00
172135030100	Transferencias FNDE-Prog.Nacional Alimentacao Escolar - Creche	-	-	22.120,00	-	88.480,00	-	(88.480,00)
172135030200	Transferencias FNDE-Prog.Nacional Alimentacao Escolar- Pre Escola	-	-	32.460,00	-	129.840,00	-	(129.840,00)
172135030300	Transferencias FNDE-Prog.Nacion.Alimentacao Escolar - Fundamental	-	-	103.020,00	-	456.605,40	-	(456.605,40)
172135030400	Transferencias FNDE-Prog.Nac.Alimentacao Escolar-Jovens e Adultos	-	-	10.356,00	-	41.424,00	-	(41.424,00)
172135030500	Transferencias FNDE-Prog.Nacional Alimentacao Escolar-Ens.Especia	-	-	200,00	-	800,00	-	(800,00)
172135040000	TRANSFERÊNCIAS DIRETAS DO FNDE REFERENTES AO PROGRAMA NACIONAL TRANSPORTE DO ESCOL	442.932,00	442.932,00	229.522,23	51,82	229.522,23	51,82	213.409,77
172135040100	Tran.Dir.FNDE ref. ao P. Nac.de A.Transp.Escolar-PNAT Fundamental	-	-	-	-	225.362,65	-	(225.362,65)
172135040200	Tran.Dir.FNDE ref. ao P. Nac.de A.Transp.Escolar-PNAT Medio	-	-	-	-	112.070,05	-	(112.070,05)
172135040300	Tran.Dir.FNDE ref. ao P. Nac.de A.Transp.Escolar-PNAT Infantil	-	-	-	-	30.564,55	-	(30.564,55)
172135050000	PNAE - CRECHE - PROGRAMA NACIONAL DE ALIMENTACAO ESCOLAR	-	-	-	-	33.598,17	-	(33.598,17)
172135990000	OUTRAS TRANSFERÊNCIAS DIRETAS DO FUNDO NACIONAL DO DESENVOLVIMENTO DA EDUCAÇÃO - FNDE	40.793,00	40.793,00	-	-	-	-	40.793,00
172135990300	Plano de Acoes Estruturadas - Infra Estrutura Escolar	-	-	-	-	475.000,00	-	(475.000,00)
172136000000	TRANSFERÊNCIA FINANCEIRA DO ICMS - DESONERAÇÃO - L.C. Nº 87/96	17.196,00	17.196,00	3.137,96	18,25	15.689,80	91,24	1.506,20
172199020000	FEX - Aux. Financeiro de Estimulo a Exportacao	9.254,00	9.254,00	-	-	-	-	9.254,00
172199030000	Departamento Nacional de Producao Mineral	416,00	416,00	-	-	1.726,46	415,01	(1.310,46)
172199990000	Demais Transferencias da Uniao	338.035,00	338.035,00	-	-	-	-	338.035,00
172201010000	COTA-PARTE DO ICMS	2.900.000,00	2.900.000,00	892.884,53	30,79	3.983.297,84	137,36	(1.083.297,84)
172201020000	COTA-PARTE DO IPVA	400.000,00	400.000,00	18.344,06	4,59	319.356,57	79,84	80.643,43
172201040000	COTA-PARTE DO IPI SOBRE EXPORTAÇÃO	10.624,00	10.624,00	2.616,68	24,63	11.404,92	107,35	(780,92)
172201130000	COTA-PARTE DA CONTRIBUIÇÃO DE INTERVENÇÃO NO DOMÍNIO ECONÓMICO	72.932,00	72.932,00	-	-	2.772,21	3,80	70.159,79
172201990000	OUTRAS PARTICIPAÇÕES NA RECEITA DOS ESTADOS	13.272,00	13.272,00	-	-	-	-	13.272,00
172299010000	Transferencias Transporte Escolar Ensino Medio	-	-	67.532,00	-	202.596,00	-	(202.596,00)
172401000000	TRANSFERÊNCIAS DE RECURSOS DO FUNDEB	19.020.768,00	19.020.768,00	2.906.981,91	15,28	15.359.603,74	80,75	3.661.164,26
172402000000	TRANSFERÊNCIAS DE RECURSOS DA COMPLEMENTAÇÃO FUNDEB	5.225.237,00	5.225.237,00	870.681,26	16,66	5.072.232,99	97,07	153.004,01
176101000000	TRANSFERÊNCIAS DE CONVÊNIO DA UNIÃO PARA O SISTEMA ÚNICO DE SAÚDE - SUS	1.322.286,00	1.322.286,00	-	-	-	-	1.322.286,00
176102000000	TRANSFERÊNCIAS DE CONVÊNIO DA UNIÃO DESTINADAS A PROGRAMAS DE EDUCAÇÃO	137.281,00	137.281,00	-	-	-	-	137.281,00
176103000000	TRANSFERÊNCIAS DE CONVÊNIO DA UNIÃO DESTINADAS A PROGRAMAS DE ASSISTÊNCIA SOCIAL	438.472,00	438.472,00	-	-	-	-	438.472,00
176201000000	TRANSFERÊNCIAS DE CONVÊNIO DOS ESTADOS PARA O SISTEMA ÚNICO DE SAÚDE - SUS	13.879,00	13.879,00	-	-	-	-	13.879,00
176202000000	TRANSFERÊNCIA DE CONVÊNIO DOS ESTADOS DESTINADAS A PROGRAMAS DE EDUCAÇÃO	356.437,00	356.437,00	-	-	-	-	356.437,00
176299030000	Transferencias de Convenios para o SAS	450.413,00	450.413,00	-	-	-	-	450.413,00
176299990000	Outras Transferencias de Convenio dos Estados	741.181,00	741.181,00	-	-	-	-	741.181,00
190000000000	OUTRAS RECEITAS CORRENTES	813.646,00	813.646,00	447.264,17	54,97	577.108,76	70,93	236.537,24
191199010000	Multas e Juros de Mora de Outros Tributos	21.692,00	21.692,00	24.693,20	113,84	24.693,20	113,84	(3.001,20)
191229010000	Mult.e Juros de Mora da Contrib.Patr.p/ Regim.Proprio de Previd.	47.897,00	47.897,00	-	-	-	-	47.897,00
191229020000	MULTAS E JUROS DE MORA DAS CONTRIBUIÇÕES DO SERVIDOR	5.700,00	5.700,00	-	-	-	-	5.700,00
191801000000	MULTAS E JUROS DE MORA DE ALUGUEL	7.486,00	7.486,00	-	-	-	-	7.486,00
191948000000	Multas Aplicadas Pelos Tribunais de Contas	-	-	2.198,39	-	5.841,09	-	(5.841,09)
191999000000	OUTRAS MULTAS	8.297,00	8.297,00	3.383,53	40,78	3.383,53	40,78	4.913,47
192106000000	INDENIZAÇÕES POR DANOS CAUSADOS AO PATRIMÔNIO PÚBLICO	2.022,00	2.022,00	-	-	-	-	2.022,00
192199000000	OUTRAS INDENIZAÇÕES	2.826,00	2.826,00	3.880,42	137,31	3.880,42	137,31	(1.054,42)
192299000000	OUTRAS RESTITUIÇÕES	61.773,00	61.773,00	-	-	96.905,79	156,87	(35.132,79)
193199010000	RECEITA DA DÍVIDA ATIVA DE OUTROS TRIBUTOS - TAXAS EM GERAL PELO EXERCÍCIO DO PODER DE POLÍCIA	5.405,00	5.405,00	3.215,55	59,49	32.511,65	601,51	(27.106,65)
193299010000	RECEITA DA DÍVIDA ATIVA NÃO-TRIBUTÁRIA DE OUTRAS RECEITAS - PRINCIPAL	20.440,00	20.440,00	276,64	1,35	276,64	1,35	20.163,36



Outras Dividas										
SUBTOTAL C/ REFINANCIAMENTO (XII) = (X + XI)	73.134.712,00	18.394.109,55	91.528.821,55	10.459.146,14	62.138.357,00	12.912.205,18	50.891.000,74	55,60	40.637.820,81	
SUPERAVIT (XIII)	-	-	-	-	-	-	6.720.997,64	-	-	-
TOTAL (XIV) = (XII + XIII)	73.134.712,00	18.394.109,55	91.528.821,55	10.459.146,14	62.138.357,00	12.912.205,18	57.611.998,38	-	-	-
FONTE:										



Paulo Cesar dos Santos

CPF:472.660.583-68

**Prefeito Municipal**



Francisco Galber Santos Oliveira

CPF:389.679.873-15

**Sec.de Administração e Finanças**



Giordano Bruno Araujo Cavalcante Mota

CRC 016.135/0-7 – CE - Contador



José Weberson Ferreira Rodrigues

CPF:510.029.813-87

**Resp.Controle interno**



ADMINISTRACAO GERAL	614.173,00	838.063,35	59.327,40	749.451,96	99.959,81	470.899,24	0,93	56,19	367.164,11
DEFESA CIVIL	-	30.000,00	-	-	-	-	-	-	30.000,00
RECURSOS HIDRICOS	-	5.000,00	-	-	-	-	-	-	5.000,00
PROMOCAO DA PRODUCAO VEGETAL	77.034,00	-	-	-	-	-	-	-	-
PROMOCAO DA PRODUCAO ANIMAL	255.349,00	-	-	-	-	-	-	-	-
ABASTECIMENTO	732.448,00	-	-	-	-	-	-	-	-
EXTENSAO RURAL	236.571,00	-	-	-	-	-	-	-	-
Promoção da Produção Agropecuária	-	105.000,00	-	800,00	-	800,00	0,00	0,76	104.200,00
SUBTOTAL AGRICULTURA	1.915.575,00	978.063,35	59.327,40	750.251,96	99.959,81	471.699,24	0,93	48,23	506.364,11
COMERCIO E SERVICOS	-	-	-	-	-	-	-	-	-
ADMINISTRACAO GERAL	-	169.001,23	17.600,00	133.598,73	10.900,62	114.498,12	0,22	67,75	54.503,11
SERVICOS URBANOS	-	4.000,00	-	-	-	-	-	-	4.000,00
PROMOCAO COMERCIAL	433.911,00	-	-	-	-	-	-	-	-
TURISMO	-	99.000,00	14.299,79	14.299,79	-	-	-	-	99.000,00
SUBTOTAL COMERCIO E SERVICOS	433.911,00	272.001,23	31.899,79	147.898,52	10.900,62	114.498,12	0,22	42,09	157.503,11
ENERGIA	-	-	-	-	-	-	-	-	-
ENERGIA ELETRICA	-	3.000,00	-	-	-	-	-	-	3.000,00
SUBTOTAL ENERGIA	-	3.000,00	-	-	-	-	-	-	3.000,00
TRANSPORTE	-	-	-	-	-	-	-	-	-
INFRA-ESTRUTURA URBANA	-	233.982,00	-	230.024,51	-	230.024,51	0,45	98,31	3.957,49
TRANSPORTE RODOVIARIO	267.730,00	512.113,75	192.113,75	442.113,75	-	60.859,10	0,12	11,88	451.254,65
SUBTOTAL TRANSPORTE	267.730,00	746.095,75	192.113,75	672.138,26	-	290.883,61	0,57	38,99	455.212,14
DESPORTO E LAZER	-	-	-	-	-	-	-	-	-
ADMINISTRACAO GERAL	-	483.439,04	12.367,84	415.666,29	105.967,59	302.746,20	0,59	62,62	180.692,84
ENERGIA ELETRICA	24.996,00	-	-	-	-	-	-	-	-
DESPORTO DE RENDIMENTO	210.580,00	-	-	-	-	-	-	-	-
DESPORTO COMUNITARIO	1.392.591,00	19.000,00	-	391,00	-	-	-	-	19.000,00
LAZER	-	3.000,00	-	-	-	-	-	-	3.000,00
SUBTOTAL DESPORTO E LAZER	1.628.167,00	505.439,04	12.367,84	416.057,29	105.967,59	302.746,20	0,59	59,90	202.692,84
ENCARGOS ESPECIAIS	-	-	-	-	-	-	-	-	-
REFINANCIAMENTO DA DIVIDA INTERNA	-	652.037,41	25.015,86	377.037,41	70.653,96	277.402,52	0,55	42,54	374.634,89
SERVICO DA DIVIDA INTERNA	1.490.228,00	-	-	-	-	-	-	-	-
TRANSFERENCIAS	-	1.917.525,55	223.633,66	1.667.804,33	254.119,23	1.454.488,06	2,86	75,85	463.037,49
OUTROS ENCARGOS ESPECIAIS	560.428,00	341.904,52	60.000,00	244.494,27	51.959,87	236.454,14	0,46	69,16	105.450,38
SUBTOTAL ENCARGOS ESPECIAIS	2.050.656,00	2.911.467,48	308.649,52	2.289.336,01	376.733,06	1.968.344,72	3,87	67,61	943.122,76
RESERVA DE CONTINGENCIA	-	-	-	-	-	-	-	-	-
RESERVA DE CONTINGENCIA	400.000,00	7.324.071,00	-	-	-	-	-	-	7.324.071,00
SUBTOTAL RESERVA DE CONTINGENCIA	400.000,00	7.324.071,00	-	-	-	-	-	-	7.324.071,00
DESPESAS (INTRA-ORÇAMENTÁRIAS) (II)	-	-	-	-	-	-	-	-	-
TOTAL (III) = (I + II)	73.134.712,00	91.528.821,55	10.459.146,14	62.138.357,00	12.912.205,18	50.891.000,74	100,00	55,60	40.637.820,81

FONTE:

Giordano Bruno Araujo Cavalcante Mota  
CRC 016.135/0-7 – CE - Contador

Paulo Cesar dos Santos

CPF:472.660.583-68

Prefeito Municipal

Francisco Galber Santos Oliveira

CPF:389.679.873-15

Sec.de Administração e Finanças

José Weberson Ferreira Rodrigues

CPF:510.029.813-87

Resp.Controle interno

ESTADO DO CEARÁ  
 PODER EXECUTIVO  
**PREFEITURA MUNICIPAL DE AMONTADA**  
 RELATÓRIO RESUMIDO DA EXECUÇÃO ORÇAMENTÁRIA  
**DEMONSTRATIVO DAS RECEITAS E DESPESAS COM MANUTENÇÃO E DESENVOLVIMENTO DO ENSINO - MDE**  
 ORÇAMENTOS FISCAL E DA SEGURIDADE SOCIAL  
 DE SETEMBRO/2013 ATÉ OUTUBRO/2013

RREO - ANEXO 8 (LDB, art. 72)

R\$ 1,00

<b>RECEITAS DO ENSINO</b>					
RECEITA RESULTANTE DE IMPOSTOS (caput do art. 212 da Constituição)	PREVISÃO INICIAL	PREVISÃO ATUALIZADA (a)	RECEITAS REALIZADAS		
			No Bimestre	Até o Bimestre (b)	% (c) = (b/a)x100
1- RECEITA DE IMPOSTOS	1.331.486,00	1.331.486,00	1.113.669,37	5.151.130,42	386,87
1.1- Receita Resultante do Imposto sobre a Propriedade Predial e Territorial Urbana – IPTU	271.354,00	271.354,00	9.436,76	20.683,96	7,62
1.1.1- IPTU	271.354,00	271.354,00	9.436,76	20.683,96	7,62
1.1.2- Multas, Juros de Mora e Outros Encargos do IPTU					
1.1.3- Dívida Ativa do IPTU					
1.1.4- Multas, Juros de Mora, Atualização Monetária e Outros Encargos da Dívida Ativa do IPTU					
1.1.5- (-) Deduções da Receita do IPTU					
1.2- Receita Resultante do Imposto sobre Transmissão Inter Vivos – ITBI	33.760,00	33.760,00	6.010,80	30.637,74	90,75
1.2.1- ITBI	33.760,00	33.760,00	6.010,80	30.637,74	90,75
1.2.2- Multas, Juros de Mora e Outros Encargos do ITBI					
1.2.3- Dívida Ativa do ITBI					
1.2.4- Multas, Juros de Mora, Atualização Monetária e Outros Encargos da Dívida Ativa do ITBI					
1.2.5- (-) Deduções da Receita do ITBI					
1.3- Receita Resultante do Imposto sobre Serviços de Qualquer Natureza – ISS	605.819,00	605.819,00	1.005.963,54	4.623.779,92	763,23
1.3.1- ISS	605.819,00	605.819,00	1.005.963,54	4.623.779,92	763,23
1.3.2- Multas, Juros de Mora e Outros Encargos do ISS					
1.3.3- Dívida Ativa do ISS					
1.3.4- Multas, Juros de Mora, Atualização Monetária e Outros Encargos da Dívida Ativa do ISS					
1.3.5- (-) Deduções da Receita do ISS					
1.4- Receita Resultante do Imposto de Renda Retido na Fonte – IRRF	420.553,00	420.553,00	92.258,27	476.028,80	113,19
1.4.1- IRRF	420.553,00	420.553,00	92.258,27	476.028,80	113,19
1.4.2- Multas, Juros de Mora e Outros Encargos do IRRF					
1.4.3- Dívida Ativa do IRRF					
1.4.4- Multas, Juros de Mora, Atualização Monetária e Outros Encargos da Dívida Ativa do IRRF					
1.4.5- (-) Deduções da Receita do IRRF					
1.5- Receita Resultante do Imposto Territorial Rural – ITR (CF, art. 153, §4º, inciso III)	-	-	-	-	-
1.5.1- ITR	-	-	-	-	-
1.5.2- Multas, Juros de Mora e Outros Encargos do ITR					
1.5.3- Dívida Ativa do ITR					
1.5.4- Multas, Juros de Mora, Atualização Monetária e Outros Encargos da Dívida Ativa do ITR					
1.5.5- (-) Deduções da Receita do ITR					
2- RECEITA DE TRANSFERÊNCIAS CONSTITUCIONAIS E LEGAIS	23.619.931,00	23.619.931,00	3.469.722,44	19.781.244,19	83,75
2.1- Cota-Parte FPM	20.288.835,00	20.288.835,00	2.546.270,79	15.443.965,64	76,12
2.1.1- Parcela referente à CF, art. 159, I, alínea b					
2.1.2- Parcela referente à CF, art. 159, I, alínea d					



2.2- Cota-Parte ICMS	2.900.000,00	2.900.000,00	892.884,53	3.983.297,84	137,36
2.3- ICMS-Desoneração – L.C. nº87/1996	17.196,00	17.196,00	3.137,96	15.689,80	91,24
2.4- Cota-Parte IPI-Exportação	10.624,00	10.624,00	2.616,68	11.404,92	107,35
2.5- Cota-Parte ITR	3.276,00	3.276,00	6.468,42	7.529,42	229,84
2.6- Cota-Parte IPVA	400.000,00	400.000,00	18.344,06	319.356,57	79,84
2.7- Cota-Parte IOF-Ouro					
<b>3- TOTAL DA RECEITA DE IMPOSTOS (1 + 2)</b>	<b>24.951.417,00</b>	<b>24.951.417,00</b>	<b>4.583.391,81</b>	<b>24.932.374,61</b>	<b>99,92</b>
RECEITAS ADICIONAIS PARA FINANCIAMENTO DO ENSINO	PREVISÃO INICIAL	PREVISÃO ATUALIZADA (a)	RECEITAS REALIZADAS		
			No Bimestre	Até o Bimestre (b)	% (c) = (b/a)x100
4- RECEITA DA APLICAÇÃO FINANCEIRA DE OUTROS RECURSOS DE IMPOSTOS VINCULADOS AO ENSINO	3.729.852,00	3.729.852,00	397.678,23	1.823.267,05	48,88
5- RECEITA DE TRANSFERÊNCIAS DO FNDE	2.051.129,00	2.051.129,00	397.678,23	1.823.267,05	88,89
5.1- Transferências do Salário-Educação	-	-	-	-	-
5.2- Outras Transferências do FNDE	2.051.129,00	2.051.129,00	397.678,23	1.823.267,05	88,89
5.3- Aplicação Financeira dos Recursos do FNDE					
6- RECEITA DE TRANSFERÊNCIAS DE CONVÊNIOS	1.678.723,00	1.678.723,00	-	-	-
6.1- Transferências de Convênios	1.678.723,00	1.678.723,00	-	-	-
6.2- Aplicação Financeira dos Recursos de Convênios					
7- RECEITA DE OPERAÇÕES DE CRÉDITO	-	-	-	-	-
8- OUTRAS RECEITAS PARA FINANCIAMENTO DO ENSINO	-	-	-	-	-
<b>9- TOTAL DAS RECEITAS ADICIONAIS PARA FINANCIAMENTO DO ENSINO ( 4 + 5 + 6 + 7 + 8)</b>	<b>7.459.704,00</b>	<b>7.459.704,00</b>	<b>795.356,46</b>	<b>3.646.534,10</b>	<b>48,88</b>

**FUNDEB**

RECEITAS DO FUNDEB	PREVISÃO INICIAL	PREVISÃO ATUALIZADA (a)	RECEITAS REALIZADAS		
			No Bimestre	Até o Bimestre (b)	% (c) = (b/a)x100
10- RECEITAS DESTINADAS AO FUNDEB	4.888.865,00	4.888.865,00	693.720,30	3.952.923,93	80,86
10.1- Cota-Parte FPM Destinada ao FUNDEB – (20% de 2.1.1)	4.057.767,00	4.057.767,00	509.254,10	3.088.792,89	76,12
10.2- Cota-Parte ICMS Destinada ao FUNDEB – (20% de 2.2)	730.550,00	730.550,00	178.576,87	796.720,53	109,06
10.3- ICMS-Desoneração Destinada ao FUNDEB – (20% de 2.3)	3.439,00	3.439,00	627,58	3.137,92	91,25
10.4- Cota-Parte IPI-Exportação Destinada ao FUNDEB – (20% de 2.4)	2.125,00	2.125,00	299,34	299,34	14,09
10.5- Cota-Parte ITR ou ITR Arrecadado Destinados ao FUNDEB – (20% de ((1.5 – 1.5.5) + 2.5))	655,00	655,00	1.293,67	1.505,80	229,89
10.6- Cota-Parte IPVA Destinada ao FUNDEB – (20% de 2.6)	94.329,00	94.329,00	3.668,74	62.467,45	66,22
11- RECEITAS RECEBIDAS DO FUNDEB	24.246.005,00	24.246.005,00	3.777.663,17	20.431.836,73	80,75
11.1- Transferências de Recursos do FUNDEB	19.020.768,00	19.020.768,00	2.906.981,91	15.359.603,74	80,75
11.2- Complementação da União ao FUNDEB	5.225.237,00	5.225.237,00	870.681,26	5.072.232,99	97,07
11.3- Receita de Aplicação Financeira dos Recursos do FUNDEB					
<b>12- RESULTADO LÍQUIDO DAS TRANSFERÊNCIAS DO FUNDEB (11.1 – 10)</b>	<b>19.357.140,00</b>	<b>19.357.140,00</b>	<b>3.083.942,87</b>	<b>16.478.912,80</b>	<b>85,13</b>

[SE RESULTADO LÍQUIDO DA TRANSFERÊNCIA (12) > 0] = ACRÉSCIMO RESULTANTE DAS TRANSFERÊNCIAS DO FUNDEB

[SE RESULTADO LÍQUIDO DA TRANSFERÊNCIA (12) < 0] = DECRÉSCIMO RESULTANTE DAS TRANSFERÊNCIAS DO FUNDEB

DESPESAS DO FUNDEB	DOTAÇÃO INICIAL	DOTAÇÃO ATUALIZADA (d)	DESPESAS LIQUIDADAS		
			No Bimestre	Até o Bimestre (e)	% (f) = (e/d)x100
13- PAGAMENTO DOS PROFISSIONAIS DO MAGISTÉRIO	19.058.986,00	19.058.986,00	2.978.089,96	13.335.047,10	69,97
13.1- Com Educação Infantil	2.875.010,00	2.875.010,00	153.991,98	1.187.179,47	41,29
13.2- Com Ensino Fundamental	16.183.976,00	16.183.976,00	2.824.097,98	12.147.867,63	75,06
14- OUTRAS DESPESAS	7.881.477,00	7.881.477,00	1.484.162,01	6.665.490,51	84,57

14.1- Com Educação Infantil	1.496.681,00	1.496.681,00	4.132,40	330.974,21	22,11
14.2- Com Ensino Fundamental	6.384.796,00	6.384.796,00	1.480.029,61	6.334.516,30	99,21
15- TOTAL DAS DESPESAS DO FUNDEB (13 + 14)	26.940.463,00	26.940.463,00	4.462.251,97	20.000.537,61	74,24

DEDUÇÕES PARA FINS DE LIMITE DO FUNDEB PARA PAGAMENTO DOS PROFISSIONAIS DO MAGISTÉRIO

VALOR

16- RESTOS A PAGAR INSCRITOS NO EXERCÍCIO SEM DISPONIBILIDADE FINANCEIRA DE RECURSOS DO FUNDEB	-
17- DESPESAS CUSTEADAS COM O SUPERÁVIT FINANCEIRO, DO EXERCÍCIO ANTERIOR, DO FUNDEB	-
18- TOTAL DAS DEDUÇÕES CONSIDERADAS PARA FINS DE LIMITE DO FUNDEB (16 + 17)	-
19- MÍNIMO DE 60% DO FUNDEB NA REMUNERAÇÃO DO MAGISTÉRIO COM EDUCAÇÃO INFANTIL E ENSINO FUNDAMENTAL1 ((13 – 18) / (11) x 100) %	65,27

CONTROLE DA UTILIZAÇÃO DE RECURSOS NO EXERCÍCIO SUBSEQÜENTE

VALOR

20 – RECURSOS RECEBIDOS DO FUNDEB EM 2012 QUE NÃO FORAM UTILIZADOS	-
21 – DESPESAS CUSTEADAS COM O SALDO DO ITEM 20 ATÉ O 1º TRIMESTRE DE 2013 2	-

**MANUTENÇÃO E DESENVOLVIMENTO DO ENSINO – DESPESAS CUSTEADAS COM A RECEITA RESULTANTE DE IMPOSTOS E RECURSOS DO FUNDEB**

RECEITAS COM AÇÕES TÍPICAS DE MDE	PREVISÃO INICIAL	PREVISÃO ATUALIZADA (a)	RECEITAS REALIZADAS		
			No Bimestre	Até o Bimestre (b)	% (c) = (b/a)x100
22- IMPOSTOS E TRANSFERÊNCIAS DESTINADAS À MDE (25% de 3)3	6.237.854,25	6.237.854,25	1.145.847,95	6.233.093,65	99,92
DESPESAS COM AÇÕES TÍPICAS DE MDE	DOTAÇÃO INICIAL	DOTAÇÃO ATUALIZADA (d)	DESPESAS LIQUIDADAS		
			No Bimestre	Até o Bimestre (e)	% (f) = (e/d)x100
23- EDUCAÇÃO INFANTIL	4.371.691,00	4.371.691,00	158.124,38	1.518.153,68	41,29
23.1- Despesas Custeadas com Recursos do FUNDEB	4.371.691,00	4.371.691,00	158.124,38	1.518.153,68	41,29
23.2- Despesas Custeadas com Outros Recursos de Impostos					
24- ENSINO FUNDAMENTAL	26.414.870,80	26.414.870,80	4.909.217,44	21.326.921,58	75,06
24.1- Despesas Custeadas com Recursos do FUNDEB	22.568.772,00	22.568.772,00	4.304.127,59	18.482.383,93	75,06
24.2- Despesas Custeadas com Outros Recursos de Impostos	3.846.098,80	3.846.098,80	605.089,85	2.844.537,65	
25- ENSINO MÉDIO					
26- ENSINO SUPERIOR					
27- ENSINO PROFISSIONAL NÃO INTEGRADO AO ENSINO REGULAR					
28- OUTRAS	2.433.434,42	2.433.434,42	996.612,40	2.793.916,97	114,81
29- TOTAL DAS DESPESAS COM AÇÕES TÍPICAS DE MDE (23 + 24 + 25 + 26 + 27 + 28)	33.219.996,22	33.219.996,22	6.063.954,22	25.638.992,23	77,18

DEDUÇÕES CONSIDERADAS PARA FINS DE LIMITE CONSTITUCIONAL

VALOR

30- RESULTADO LÍQUIDO DAS TRANSFERÊNCIAS DO FUNDEB = (12)	16.478.912,80
31- DESPESAS CUSTEADAS COM A COMPLEMENTAÇÃO DO FUNDEB NO EXERCÍCIO	
32- RECEITA DE APLICAÇÃO FINANCEIRA DOS RECURSOS DO FUNDEB ATÉ O BIMESTRE = (50 h)	
33- DESPESAS CUSTEADAS COM O SUPERÁVIT FINANCEIRO, DO EXERCÍCIO ANTERIOR, DO FUNDEB	
34- DESPESAS CUSTEADAS COM O SUPERÁVIT FINANCEIRO, DO EXERCÍCIO ANTERIOR, DE OUTROS RECURSOS DE IMPOSTOS	
35- RESTOS A PAGAR INSCRITOS NO EXERCÍCIO SEM DISPONIBILIDADE FINANCEIRA DE RECURSOS DE IMPOSTOS VINCULADOS AO ENSINO4	
36- CANCELAMENTO, NO EXERCÍCIO, DE RESTOS A PAGAR INSCRITOS COM DISPONIBILIDADE FINANCEIRA DE RECURSOS DE IMPOSTOS VINCULADOS AO ENSINO = (46 g)	
37- TOTAL DAS DEDUÇÕES CONSIDERADAS PARA FINS DE LIMITE CONSTITUCIONAL (30 + 31 + 32 + 33 + 34 + 35 + 36)	16.478.912,80
38- TOTAL DAS DESPESAS PARA FINS DE LIMITE ((23 + 24) – (37))	6.366.162,46
39- MÍNIMO DE 25% DAS RECEITAS RESULTANTES DE IMPOSTOS EM MDE5 ((38) / (3) x 100) %	25,53

**OUTRAS INFORMAÇÕES PARA CONTROLE**

OUTRAS DESPESAS CUSTEADAS COM RECEITAS ADICIONAIS PARA FINANCIAMENTO DO ENSINO	DOTAÇÃO INICIAL	DOTAÇÃO ATUALIZADA (d)	DESPESAS LIQUIDADAS		
			No Bimestre	Até o Bimestre (e)	% (f) = (e/d)x100
40- DESPESAS CUSTEADAS COM A APLICAÇÃO FINANCEIRA DE OUTROS RECURSOS DE IMPOSTOS VINCULADOS AO ENSINO					
41- DESPESAS CUSTEADAS COM A CONTRIBUIÇÃO SOCIAL DO SALÁRIO-EDUCAÇÃO					
42- DESPESAS CUSTEADAS COM OPERAÇÕES DE CRÉDITO					
43- DESPESAS CUSTEADAS COM OUTRAS RECEITAS PARA FINANCIAMENTO DO ENSINO					
ENSINO (40 + 41 + 42 + 43)					
RESTOS A PAGAR INSCRITOS COM DISPONIBILIDADE FINANCEIRA DE RECURSOS DE IMPOSTOS VINCULADOS AO ENSINO	SALDO ATÉ O BIMESTRE		CANCELADO EM 2013 (g)		
46- RESTOS A PAGAR DE DESPESAS COM MDE		-			-

FLUXO FINANCEIRO DOS RECURSOS	VALOR	
	FUNDEB (h)	FUNDEF
47- SALDO FINANCEIRO EM 31 DE DEZEMBRO DE 2012		
48- (+) INGRESSO DE RECURSOS ATÉ O BIMESTRE	1.357.810,85	
49- (-) PAGAMENTOS EFETUADOS ATÉ O BIMESTRE	49.538.719,12	
50- (+) RECEITA DE APLICAÇÃO FINANCEIRA DOS RECURSOS ATÉ O BIMESTRE	50.156.476,52	
51- (=) SALDO FINANCEIRO NO EXERCÍCIO ATUAL	740.053,45	

**FONTE:**


1 Limites mínimos anuais a serem cumpridos no encerramento do exercício.


2 Art. 21, § 2º, Lei 11.494/2007: "Até 2% dos recursos recebidos a conta dos Fundos, inclusive relativos a complementação da União recebidos nos termos do §1º do art. 6º desta Lei, poderão ser utilizados no 1º trimestre do exercício imediatamente subsequente, mediante abertura de crédito adicional."


3 Caput do artigo 212 da CF/1988

4 Os valores referentes à parcela dos Restos a Pagar inscritos sem disponibilidade financeira vinculada à educação deverão ser informados somente no RREO do último bimestre do exercício.

5 Limites mínimos anuais a serem cumpridos no encerramento do exercício, no âmbito de atuação prioritária, conforme LDB, art. 11, V.

  
 Paulo Cesar dos Santos  
 CPF:472.660.583-68  
**Prefeito Municipal**

  
 Francisco Galber Santos Oliveira  
 CPF:389.679.873-15  
**Sec.de Administração e Finanças**

  
 Giordano Bruno Araujo Cavalcante Mota  
 CRC 016.135/0-7 – CE - Contador

  
 José Weberson Ferreira Rodrigues  
 CPF:510.029.813-87  
**Resp.Controle interno**

VERDADEIRO  
 PODER EXECUTIVO  
**PREFEITURA MUNICIPAL DE AMONTADA**  
 RELATÓRIO RESUMIDO DA EXECUÇÃO ORÇAMENTÁRIA  
**DEMONSTRATIVO DAS RECEITAS E DESPESAS COM AÇÕES E SERVIÇOS PÚBLICOS DE SAÚDE**  
 ORÇAMENTOS FISCAL E DA SEGURIDADE SOCIAL  
 DE SETEMBRO/2013 ATÉ OUTUBRO/2013

ESTADO DO CEARÁ

RREO – ANEXO 12 (LC 141/2012, art. 35)

RS 1,00

<b>RECEITAS PARA APURAÇÃO DA APLICAÇÃO EM AÇÕES E SERVIÇOS PÚBLICOS DE SAÚDE</b>	<b>PREVISÃO INICIAL</b>	<b>PREVISÃO ATUALIZADA (a)</b>	<b>RECEITAS REALIZADAS</b>	
			<b>Até o Bimestre (b)</b>	<b>% (b/a) x 100</b>
RECEITA DE IMPOSTOS LÍQUIDA (I)	1.331.486,00	1.331.486,00	5.151.130,42	386,87
Imposto Predial e Territorial Urbano - IPTU	271.354,00	271.354,00	20.683,96	7,62
Imposto sobre Transmissão de Bens Intervivos - ITBI	33.760,00	33.760,00	30.637,74	90,75
Imposto sobre Serviços de Qualquer Natureza - ISS	605.819,00	605.819,00	4.623.779,92	763,23
Imposto de Renda Retido na Fonte - IRRF	420.553,00	420.553,00	476.028,80	113,19
Imposto Territorial Rural - ITR	-	-	-	-
Multas, Juros de Mora e Outros Encargos dos Impostos	-	-	-	-
Dívida Ativa dos Impostos	-	-	-	-
Multas, Juros de Mora e Outros Encargos da Dívida Ativa	-	-	-	-
RECEITA DE TRANSFERÊNCIAS CONSTITUCIONAIS E LEGAIS (II)	23.619.931,00	23.619.931,00	19.781.244,19	83,75
Cota-Parte FPM	20.288.835,00	20.288.835,00	15.443.965,64	76,12
Cota-Parte ITR	3.276,00	3.276,00	7.529,42	229,84
Cota-Parte IPVA	400.000,00	400.000,00	319.356,57	79,84
Cota-Parte ICMS	2.900.000,00	2.900.000,00	3.983.297,84	137,36
Cota-Parte IPI-Exportação	10.624,00	10.624,00	11.404,92	107,35
Compensações Financeiras Provenientes de Impostos e Transferências Constitucionais	17.196,00	17.196,00	15.689,80	91,24
Desoneração ICMS (LC 87/96)	17.196,00	17.196,00	15.689,80	91,24
Outras	-	-	-	-
<b>TOTAL DAS RECEITAS PARA APURAÇÃO DA APLICAÇÃO EM AÇÕES E SERVIÇOS PÚBLICOS DE SAÚDE (III) = I + II</b>	<b>24.951.417,00</b>	<b>24.951.417,00</b>	<b>24.932.374,61</b>	<b>99,92</b>

<b>RECEITAS ADICIONAIS PARA FINANCIAMENTO DA SAÚDE</b>	<b>PREVISÃO INICIAL</b>	<b>PREVISÃO ATUALIZADA (c)</b>	<b>RECEITAS REALIZADAS</b>	
			<b>Até o Bimestre (d)</b>	<b>% (d/c) x 100</b>
TRANSFERÊNCIA DE RECURSOS DO SISTEMA ÚNICO DE SAÚDE-SUS	4.021.925,00	4.021.925,00	4.368.074,76	108,61
Provenientes da União	4.021.925,00	4.021.925,00	4.368.074,76	108,61
Provenientes dos Estados	-	-	-	-
Provenientes de Outros Municípios	-	-	-	-
Outras Receitas do SUS	-	-	-	-
TRANSFERÊNCIAS VOLUNTÁRIAS	-	-	-	-
RECEITAS DE OPERAÇÕES DE CRÉDITO VINCULADAS À SAÚDE	-	-	-	-
OUTRAS RECEITAS PARA FINANCIAMENTO DA SAÚDE	-	-	-	-
<b>TOTAL RECEITAS ADICIONAIS PARA FINANCIAMENTO DA SAÚDE</b>	<b>4.021.925,00</b>	<b>4.021.925,00</b>	<b>4.368.074,76</b>	<b>108,61</b>

<b>DESPESAS COM SAÚDE</b> (Por Grupo de Natureza da Despesa)	<b>DOTAÇÃO INICIAL</b>	<b>DOTAÇÃO ATUALIZADA (e)</b>	<b>DESPESAS EMPENHADAS</b>		<b>DESPESAS LIQUIDADAS</b>	
			<b>Até o Bimestre (f)</b>	<b>% (f/e) x 100</b>	<b>Até o Bimestre (g)</b>	<b>% (g/e) x 100</b>
DESPESAS CORRENTES	10.825.386,00	15.361.687,37	10.313.357,87	67,14	8.219.550,84	53,51
Pessoal e Encargos Sociais	7.126.492,00	8.398.430,21	5.986.387,22	71,28	5.748.744,05	68,45
Juros e Encargos da Dívida	-	-	-	-	-	-
Outras Despesas Correntes	3.698.894,00	6.963.257,16	4.326.970,65	62,14	2.470.806,79	35,48
DESPESAS DE CAPITAL	1.426.058,00	1.140.661,78	437.681,08	38,37	373.434,17	32,74
Investimentos	1.376.093,00	1.100.696,78	437.681,08	39,76	373.434,17	33,93
Inversões Financeiras	8.328,00	8.328,00	-	-	-	-
Amortização da Dívida	41.637,00	31.637,00	-	-	-	-
<b>TOTAL DAS DESPESAS COM SAÚDE (IV)</b>	<b>12.251.444,00</b>	<b>16.502.349,15</b>	<b>10.751.038,95</b>	<b>65,15</b>	<b>8.592.985,01</b>	<b>52,07</b>

<b>DESPESAS COM SAÚDE NÃO COMPUTADAS PARA FINS DE APURAÇÃO DO PERCENTUAL MÍNIMO</b>	<b>DOTAÇÃO INICIAL</b>	<b>DOTAÇÃO ATUALIZADA</b>	<b>DESPESAS EMPENHADAS</b>		<b>DESPESAS LIQUIDADAS</b>	
			<b>Até o Bimestre (h)</b>	<b>% (h/IVf)x100</b>	<b>Até o Bimestre (i)</b>	<b>% (i/IVg)x100</b>
DESPESAS COM INATIVOS E PENSIONISTAS	-	-	-	-	-	-
DESPESA COM ASSISTÊNCIA À SAÚDE QUE NÃO ATENDE AO PRINCÍPIO DE ACESSO UNIVERSAL	-	-	-	-	-	-
DESPESAS CUSTEADAS COM OUTROS RECURSOS	-	-	-	-	-	-
Recursos de Transferência do Sistema Único de Saúde - SUS	-	-	-	-	-	-
Recursos de Operações de Crédito	-	-	-	-	-	-
Outros Recursos	-	-	-	-	-	-
OUTRAS AÇÕES E SERVIÇOS NÃO COMPUTADOS	-	-	-	-	-	-
RESTOS A PAGAR NÃO PROCESSADOS INSCRITOS INDEVIDAMENTE NO EXERCÍCIO SEM DISPONIBILIDADE FINANCEIRA1	-	-	-	-	-	-
DESPESAS CUSTEADAS COM DISPONIBILIDADE DE CAIXA VINCULADA AOS RESTOS A PAGAR CANCELADOS2	-	-	-	-	-	-
DESPESAS CUSTEADAS COM RECURSOS VINCULADOS À PARCELA DO PERCENTUAL MÍNIMO QUE NÃO FOI APLICADA EM AÇÕES E SERVIÇOS DE SAÚDE EM EXERCÍCIOS ANTERIORES3	-	-	-	-	-	-
<b>TOTAL DAS DESPESAS COM NÃO COMPUTADAS (V)</b>	<b>-</b>	<b>-</b>	<b>-</b>	<b>-</b>	<b>-</b>	<b>-</b>

<b>TOTAL DAS DESPESAS COM AÇÕES E SERVIÇOS PÚBLICOS DE SAÚDE (VI) = (IV - V)</b>	<b>12.251.444,00</b>	<b>16.502.349,15</b>	<b>10.751.038,95</b>	<b>100,00</b>	<b>8.592.985,01</b>	<b>100,00</b>
--	----------------------	----------------------	----------------------	---------------	---------------------	---------------

<b>PERCENTUAL DE APLICAÇÃO EM AÇÕES E SERVIÇOS PÚBLICOS DE SAÚDE SOBRE A RECEITA DE IMPOSTOS LÍQUIDA E TRANSFERÊNCIAS CONSTITUCIONAIS E LEGAIS (VII%) = (VIIh / IIIb x 100) - LIMITE CONSTITUCIONAL 15%4 e 5</b>	<b>43,12</b>
--	--------------

<b>VALOR REFERENTE À DIFERENÇA ENTRE O VALOR EXECUTADO E O LIMITE MÍNIMO CONSTITUCIONAL [(VII - 15)/100 x IIIb]</b>	<b>7.011.182,76</b>
---	---------------------

<b>EXECUÇÃO DE RESTOS A PAGAR NÃO PROCESSADOS INSCRITOS COM DISPONIBILIDADE DE CAIXA</b>	<b>INSCRITOS</b>	<b>CANCELADOS/PRESCRITOS</b>	<b>PAGOS</b>	<b>A PAGAR</b>	<b>PARCELA CONSIDERADA NO LIMITE</b>
Inscritos em <2012>	-	-	-	-	-
Inscritos em <2011>	-	-	-	-	-

Inscritos em <2010>  
 Inscritos em <2009>  
 Inscritos em <2008>

**Total**


CONTROLE DAS DESPESAS CUSTEADAS COM DISPONIBILIDADE DE CAIXA VINCULADA AOS RESTOS A PAGAR CANCELADOS OU PRESCRITOS CONSIDERADOS PARA FINS DE CUMPRIMENTO DO LIMITE ARTIGO 24, § 1º e 2º	DISPONIBILIDADE DE CAIXA VINCULADA AOS RESTOS A PAGAR CANCELADOS OU PRESCRITOS		
	Saldo Inicial	Despesas custeadas no exercício de referência (j)	Saldo Final (Não Aplicado)
Restos a Pagar Cancelados ou Prescritos em <2013>			
Restos a Pagar Cancelados ou Prescritos em <2012>			
<b>Total (VIII)</b>			-

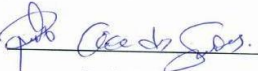
CONTROLE DAS DESPESAS CUSTEADAS COM RECURSOS VINCULADOS À PARCELA DO PERCENTUAL MÍNIMO NÃO APLICADA EM AÇÕES E SERVIÇOS DE SAÚDE EM EXERCÍCIOS ANTERIORES - ARTIGOS 25 E 26	RECURSOS VINCULADOS À DIFERENÇA DE LIMITE NÃO CUMPRIDO		
	Saldo Inicial	Despesas custeadas no exercício de referência (k)	Saldo Final (Não Aplicado)
Diferença de limite não cumprido em <2012>			
Diferença de limite não cumprido em <2011>			
<b>Total (IX)</b>			


DESPESAS COM SAÚDE (Por Subfunção)	DOTAÇÃO INICIAL	DOTAÇÃO ATUALIZADA	DESPESAS EMPENHADAS		DESPESAS LIQUIDADAS	
			Até o Bimestre (l)	% (l/total l) x 100	Até o Bimestre (m)	% (m/total m) x 100
Atenção Básica	3.340.779,00	5.223.366,10	3.123.108,39	29,05	2.781.342,23	32,37
Assistência Hospitalar e Ambulatorial	570.000,00	3.230.888,37	2.841.071,79	26,43	2.583.235,07	30,06
Suporte Profilático e Terapêutico		91.000,00		-		-
Vigilância Sanitária	76.029,00	218.217,30	159.856,06	1,49	157.445,37	1,83
Vigilância Epidemiológica	545.327,00			-		-
Alimentação e Nutrição				-		-
Outras Subfunções	7.719.309,00	7.738.877,38	4.627.002,71	43,04	3.070.962,34	35,74
<b>TOTAL</b>	<b>12.251.444,00</b>	<b>16.502.349,15</b>	<b>10.751.038,95</b>	<b>100,00</b>	<b>8.592.985,01</b>	<b>100,00</b>

FONTE:

- Essa linha apresentará valor somente no Relatório Resumido da Execução Orçamentária do último bimestre do exercício.
- O valor apresentado na intercessão com a coluna "h" ou com a coluna "h+i"(último bimestre) deverá ser o mesmo apresentado no "total j".
- O valor apresentado na intercessão com a coluna "h" ou com a coluna "h+i"(último bimestre) deverá ser o mesmo apresentado no "total k".
- Limite anual mínimo a ser cumprido no encerramento do exercício.
- Durante o exercício esse valor servirá para o monitoramento previsto no art. 23 da LC 141/2012

  
 Giordano Bruno Araujo Cavalcante Mota  
 CRC 016.135/0-7 – CE - Contador

  
 Paulo Cesar dos Santos  
 CPF:472.660.583-68  
 Prefeito Municipal

  
 Francisco Galber Santos Oliveira  
 CPF:389.679.873-15  
 Sec.de Administração e Finanças

  
 José Weberson Ferreira Rodrigues  
 CPF:510.029.813-87  
 Resp.Controle interno