



	<b>RELATÓRIO ANALÍTICO - COMPOSIÇÕES AUXILIARES</b>						
	DESCRIÇÃO:	LOTE 03 - REFORMA DA ESCOLA JACA MAGNO	DATA : 09/02/2022		BDI : 27,12%		
	LOCAL:	COMUNIDADE DE LAGOA DO CACHIMBO	SEINFRA	VERSÃO	HORA	MES	REF.
	CLIENTE:	PREFEITURA MUNICIPAL DE AMONTADA	SEINFRA	027.1 COM DESONERAÇÃO	83,85%	47,76%	05/2021
			SINAPI	2021/05 COM DESONERAÇÃO	83,85%	47,76%	06/2021
				COMPOSIÇÕES PRÓPRIAS	0,00%	0,00%	

**C0164 - ARGAMASSA DE CIMENTO E AREIA PEN. TRAÇO 1:3 (M3)**

MAO DE OBRA		FONTE	UNID	COEFICIENTE	PREÇO UNITÁRIO	TOTAL
12543	SERVENTE	SEINFRA	H	32,45000000	15,5500	504,5975
TOTAL MAO DE OBRA:						504,5975
MATERIAL		FONTE	UNID	COEFICIENTE	PREÇO UNITÁRIO	TOTAL
10109	AREIA MEDIA	SEINFRA	M3	1,21600000	62,5700	76,0851
10805	CIMENTO PORTLAND	SEINFRA	KG	486,00000000	0,5200	252,7200
TOTAL MATERIAL:						328,8051
VALOR:						833,40

**C4422 - ALIZAR DE MADEIRA L= 5 cm (1 FACE) (CJ)**

MAO DE OBRA		FONTE	UNID	COEFICIENTE	PREÇO UNITÁRIO	TOTAL
10041	AJUDANTE DE CARPINTEIRO	SEINFRA	H	0,35000000	16,7700	5,8695
10498	CARPINTEIRO	SEINFRA	H	0,35000000	20,7700	7,2695
TOTAL MAO DE OBRA:						13,1390
MATERIAL		FONTE	UNID	COEFICIENTE	PREÇO UNITÁRIO	TOTAL
18268	ALIZAR DE MADEIRA L = 5 cm	SEINFRA	M	5,20000000	4,2100	21,8920
11724	PREGO	SEINFRA	KG	0,10000000	14,4100	1,4410
TOTAL MATERIAL:						23,3330
VALOR:						36,47

**C4421 - FORRAMENTO DE MADEIRA L = 15 cm (CJ)**

MAO DE OBRA		FONTE	UNID	COEFICIENTE	PREÇO UNITÁRIO	TOTAL
10041	AJUDANTE DE CARPINTEIRO	SEINFRA	H	0,50000000	16,7700	8,3850
10498	CARPINTEIRO	SEINFRA	H	0,50000000	20,7700	10,3850
12391	PEDREIRO	SEINFRA	H	1,40000000	20,7700	29,0780
12543	SERVENTE	SEINFRA	H	1,40000000	15,5500	21,7700
TOTAL MAO DE OBRA:						69,6180
MATERIAL		FONTE	UNID	COEFICIENTE	PREÇO UNITÁRIO	TOTAL
10109	AREIA MEDIA	SEINFRA	M3	0,01060000	62,5700	0,6632
10209	BATENTE DE PEROBA (MADEIRA DE 1A QUALIDADE) PARA PORTA 1FL.	SEINFRA	UN	1,00000000	152,2900	152,2900
10441	CAL HIDRATADA	SEINFRA	KG	1,72000000	1,0200	1,7544
18269	FORRAMENTO DE MADEIRA L = 15 cm	SEINFRA	M	5,10000000	20,9000	106,5900
11590	PARAFUSO PARA MADEIRA DE 80MM	SEINFRA	UN	12,00000000	0,2500	3,0000
11724	PREGO	SEINFRA	KG	0,20000000	14,4100	2,8820
11919	TACO PARA FIXAÇÃO DE BATENTE/RODAPÉ	SEINFRA	UN	6,00000000	1,2800	7,6800
TOTAL MATERIAL:						274,8596
VALOR:						344,48

**INCORPORADORA E CONSTRUTORA NORDESTE LTDA**  
Avenida 13 de Maio, 1116, Sala 1206, Fátima, Fortaleza, Ceará, CEP 60.040-530  
CNPJ 37.012.736/0001-90



**C4427 - PORTA TIPO PARANÁ (0,80 x 2,10 m), C/ FERRAGENS (UN)**

MAO DE OBRA		FONTE	UNID	COEFICIENTE	PREÇO UNITÁRIO	TOTAL
I0041	AJUDANTE DE CARPINTEIRO	SEINFRA	H	2,55000000	16,7700	42,7635
I0498	CARPINTEIRO	SEINFRA	H	2,55000000	20,7700	52,9635
TOTAL MAO DE OBRA:						95,7270
MATERIAL		FONTE	UNID	COEFICIENTE	PREÇO UNITÁRIO	TOTAL
I1027	DOBRADIÇA 3"X2 1/2" CROMADA	SEINFRA	UN	3,00000000	18,2300	54,6900
I1154	FECHADURA COMPLETA PARA PORTA EXTERNA	SEINFRA	UN	1,00000000	48,6700	48,6700
I8273	PORTA PARANÁ (0,80 x 2,10 m)	SEINFRA	UN	1,00000000	120,6100	120,6100
TOTAL MATERIAL:						223,9700
VALOR:						319,70

**I2714 - MAO DE OBRA DE OPERAÇÃO BET.ELET.580L (H)**

MAO DE OBRA		FONTE	UNID	COEFICIENTE	PREÇO UNITÁRIO	TOTAL
I2548	OPERADOR DE BETONEIRA	SEINFRA	H	1,00000000	18,7400	18,7400
TOTAL MAO DE OBRA:						18,7400
VALOR:						18,74

**I0682 - BETONEIRA ELÉTRICA 580L (CHP) (H)**

MATERIAL		FONTE	UNID	COEFICIENTE	PREÇO UNITÁRIO	TOTAL
I2714	MAO DE OBRA DE OPERAÇÃO BET.ELET.580L	SEINFRA	H	1,00000000	18,7400	18,7400
I2701	DEPRECIAÇÃO	SEINFRA	H	2,26540000	0,9300	2,1068
I2702	JUROS	SEINFRA	H	0,11300000	0,9300	0,1051
I2703	MANUTENÇÃO	SEINFRA	H	1,19230000	0,9300	1,1088
TOTAL MATERIAL:						22,0607
VALOR:						22,06

**C4423 - PORTA TIPO PARANÁ (0,60 x 2,10 m), C/ FERRAGENS (UN)**

MAO DE OBRA		FONTE	UNID	COEFICIENTE	PREÇO UNITÁRIO	TOTAL
I0041	AJUDANTE DE CARPINTEIRO	SEINFRA	H	2,55000000	16,7700	42,7635
I0498	CARPINTEIRO	SEINFRA	H	2,55000000	20,7700	52,9635
TOTAL MAO DE OBRA:						95,7270
MATERIAL		FONTE	UNID	COEFICIENTE	PREÇO UNITÁRIO	TOTAL
I1027	DOBRADIÇA 3"X2 1/2" CROMADA	SEINFRA	UN	3,00000000	18,2300	54,6900
I1155	FECHADURA COMPLETA PARA PORTA INTERNA	SEINFRA	UN	1,00000000	42,6400	42,6400
I8271	PORTA PARANÁ (0,60 x 2,10 m)	SEINFRA	UN	1,00000000	104,4700	104,4700
TOTAL MATERIAL:						201,8000
VALOR:						297,53

**C0840 - CONCRETO P/VIBR., FCK 15 MPa COM AGREGADO ADQUIRIDO (M3)**

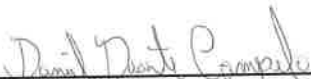
EQUIPAMENTO		FONTE	UNID	COEFICIENTE	PREÇO UNITÁRIO	TOTAL
I0682	BETONEIRA ELÉTRICA 580L (CHP)	SEINFRA	H	0,71400000	22,0600	15,7508
TOTAL EQUIPAMENTO:						15,7508
MAO DE OBRA		FONTE	UNID	COEFICIENTE	PREÇO UNITÁRIO	TOTAL

**INCORPORADORA E CONSTRUTORA NORDESTE LTDA**  
Avenida 13 de Maio, 1116, Sala 1206, Fátima, Fortaleza, Ceará, CEP 60.040-530  
CNPJ 37.012.736/0001-90



12543	SERVENTE	SEINFRA	H	6,00000000	15,5500	93,3000
<b>TOTAL MAO DE OBRA:</b>						93,3000
MATERIAL		FORTE	UNID	COEFICIENTE	PREÇO UNITÁRIO	TOTAL
10109	AREIA MEDIA	SEINFRA	M3	0,88720000	62,5700	55,5121
10805	CIMENTO PORTLAND	SEINFRA	KG	294,00000000	0,5200	152,8800
11605	PEDRISCO	SEINFRA	M3	0,83600000	68,5100	57,2744
<b>TOTAL MATERIAL:</b>						265,6665
<b>VALOR:</b>						374,72

C1603 - LANÇAMENTO E APLICAÇÃO DE CONCRETO C/ ELEVAÇÃO (M3)						
MAO DE OBRA		FORTE	UNID	COEFICIENTE	PREÇO UNITÁRIO	TOTAL
12391	PEDREIRO	SEINFRA	H	5,00000000	20,7700	103,8500
12543	SERVENTE	SEINFRA	H	8,00000000	15,5500	124,4000
<b>TOTAL MAO DE OBRA:</b>						228,2500
<b>VALOR:</b>						228,25

  
\_\_\_\_\_  
**DANIEL DUARTE CAMPELO**  
CPF 037.158.323-39  
Sócio Administrador




### RELATÓRIO ANALÍTICO - COMPOSIÇÕES PRÓPRIAS

<b>DESCRIÇÃO:</b>	LOTE 03 - REFORMA DA ESCOLA JACA MAGNO	<b>DATA :</b> 09/02/2022	<b>BDI :</b> 27,12%			
<b>LOCAL:</b>	COMUNIDADE DE LAGOA DO CACHIMBO	<b>FONTE</b>	<b>VERSÃO</b>	<b>HORA</b>	<b>MES</b>	<b>REF.</b>
<b>CLIENTE:</b>	PREFEITURA MUNICIPAL DE AMONTADA	SEINFRA	027.1 COM DESONERAÇÃO	83,85%	47,76%	05/2021
		SINAPI	2021/05 COM DESONERAÇÃO	83,85%	47,76%	06/2021
			COMPOSIÇÕES PRÓPRIAS	0,00%	0,00%	

COMP-25988169 - ADMINISTRAÇÃO LOCAL (MÊS)


**VALOR:** 3.012,06

  
\_\_\_\_\_  
**DANIEL DUARTE CAMPELO**  
CPF 037.158.323-39  
Sócio Administrador



## CRONOGRAMA FÍSICO-FINANCEIRO

DESCRIÇÃO:	LOTE 03 - REFORMA DA ESCOLA JACA MAGNO	DATA : 09/02/2022	BDI : 27,12%	REF.		
LOCAL:	COMUNIDADE DE LAGOA DO CACHIMBO	FONTE	VERSÃO	HORA	MES	REF.
CLIENTE:	PREFEITURA MUNICIPAL DE AMONTADA	SEINFRA	027.1 COM DESONERAÇÃO	83,85%	47,76%	05/2021
		SINAPI	2021/05 COM DESONERAÇÃO	83,85%	47,76%	06/2021
			COMPOSIÇÕES PRÓPRIAS	0,00%	0,00%	



ITEM	DESCRIÇÃO	VALOR (R\$)	MÊS 1	MÊS 2	MÊS 3	Total parcela
1	SERVIÇOS PRELIMINARES	856,14	100,00%			100,00' %'
			856,14			856,14
2	ADMINISTRAÇÃO DA OBRA	9.036,18	33,33%	33,33%	33,34%	100,00' %'
			3.011,76	3.011,76	3.012,66	9.036,18
3	SALA 01	3.693,49	100,00%			100,00' %'
			3.693,49			3.693,49
4	SALA 02	5.862,77	100,00%			100,00' %'
			5.862,77			5.862,77
5	SALA COMPUTAÇÃO	1.566,61		100,00%		100,00' %'
				1.566,61		1.566,61
6	DEPÓSITO	1.240,84		100,00%		100,00' %'
				1.240,84		1.240,84
7	DIRETORIA	2.166,11		100,00%		100,00' %'
				2.166,11		2.166,11
8	COPA	2.641,29		100,00%		100,00' %'
				2.641,29		2.641,29
9	DISPENSA	1.021,26		100,00%		100,00' %'
				1.021,26		1.021,26
10	WC FEMININO	1.143,31		100,00%		100,00' %'
				1.143,31		1.143,31
11	WC MASCULINO	1.208,90		100,00%		100,00' %'
				1.208,90		1.208,90
12	PÁTIO	9.058,99		100,00%		100,00' %'
				9.058,99		9.058,99
13	CASA DE GÁS	1.115,99	100,00%			100,00' %'
			1.115,99			1.115,99
14	INSTALAÇÕES ELÉTRICAS	16.039,13		50,00%	50,00%	100,00' %'
				8.019,57	8.019,56	16.039,13
15	FECHADA	9.771,12			100,00%	100,00' %'
					9.771,12	9.771,12
16	MURO	121.732,44	40,00%	30,00%	30,00%	100,00' %'
			48.692,98	36.519,73	36.519,73	121.732,44
17	COBERTURA	18.503,40			100,00%	100,00' %'
					18.503,40	18.503,40
18	Benefícios e Despesas Indiretas (BDI)	56.045,64	30,60%	32,71%	36,69%	100,00' %'
			17.149,97	18.332,53	20.563,14	56.045,64
			80.383,10	85.930,90	96.389,61	262.703,61
			262.703,61	80.383,10	166.314,00	

*Daniel Duarte Campele*

**DANIEL DUARTE CAMPELO**

**CPF 037.158.323-39**

**Sócio Administrador**

**INCORPORADORA E CONSTRUTORA NORDESTE LTDA**

Avenida 13 de Maio, 1116, Sala 1206, Fátima, Fortaleza, Ceará, CEP 60.040-530

CNPJ 37.012.736/0001-90



### COMPOSIÇÃO DO BDI

	<b>DESCRIÇÃO:</b>	LOTE 03 - REFORMA DA ESCOLA JACA MAGNO	DATA : 09/02/2022		BDI : 27,12%		
	<b>LOCAL:</b>	COMUNIDADE DE LAGOA DO CACHIMBO	<b>FONTE</b>	<b>VERSÃO</b>	<b>HORA</b>	<b>MES</b>	<b>REF.</b>
	<b>CLIENTE:</b>	PREFEITURA MUNICIPAL DE AMONTADA	SEINFRA	027 1 COM DESONERAÇÃO	83,85%	47,76%	05/2021
			SINAPI	2021/05 COM DESONERAÇÃO	83,85%	47,76%	06/2021
			COMPOSIÇÕES PRÓPRIAS	0,00%	0,00%		

COD	DESCRIÇÃO	%
<b>A</b>	<b>GRUPO A (DESPESAS INDIRETAS)</b>	
AC	ADMINISTRAÇÃO CENTRAL	4,00
DF	DESPESAS FINANCEIRAS	0,59
R	RISCOS	0,97
	<b>TOTAL</b>	<b>5,56</b>


<b>B</b>	<b>GRUPO B (BENEFÍCIO)</b>	
G	GARANTIA	0,40
S	SEGURO	0,40
L	LUCRO	6,16
	<b>TOTAL</b>	<b>6,96</b>

<b>I</b>	<b>GRUPO D (Impostos)</b>	
	PIS	0,65
	COFINS	3,00
	ISS	3,00
	CPRB	4,50
	<b>TOTAL</b>	<b>11,15</b>

**BDI = 27,12%**

$$(1+AC+S+R+G)*(1+DF)*(1+L)/(1-I)-1$$

\_\_\_\_\_  
**DANIEL DUARTE CAMPELO**  
CPF 037.158.323-39  
Sócio Administrador

TABELA DE ENCARGOS SOCIAIS					
	DESCRIÇÃO:	LOTE 03 - REFORMA DA ESCOLA JACA MAGNO	DATA : 09/02/2022	BDI : 27,12%	
	LOCAL:	COMUNIDADE DE LAGOA DO CACHIMBO	FONTE	VERSÃO	
	CLIENTE:	PREFEITURA MUNICIPAL DE AMONTADA	SEINFRA	027.1 COM DESONERAÇÃO	83,85%
			SINAPI	2021/05 COM DESONERAÇÃO	83,85%
				COMPOSIÇÕES PRÓPRIAS	0,00%
					47,76%
					05/2021
					06/2021



COD	DESCRIÇÃO	HORA %	MES %
<b>A</b>	<b>GRUPO A</b>		
A1	INSS	0,00	0,00
A2	SESI	1,50	1,50
A3	SENAI	1,00	1,00
A4	INCRA	0,20	0,20
A5	SEBRAE	0,60	0,60
A6	Salário Educação	2,50	2,50
A7	Seguro Contra Acidentes de Trabalho	3,00	3,00
A8	FGTS	8,00	8,00
A9	SECONCI	0,00	0,00
	<b>TOTAL</b>	<b>16,80</b>	<b>16,80</b>


<b>B</b>	<b>GRUPO B</b>		
B1	Repouso Semanal Remunerado	17,84	0,00
B2	Feridos	3,71	0,00
B3	Auxílio - Enfermidade	0,87	0,67
B4	13º Salário	10,80	8,33
B5	Licença PaternidadeE	0,07	0,06
B6	Faltas Justificadas	0,72	0,56
B7	Dias de Chuvas	1,55	0,00
B8	Auxilio Acidente de Trabalho	0,11	0,08
B9	Férias Gozadas	8,71	6,73
B10	Salário Maternidade	0,03	0,03
	<b>TOTAL</b>	<b>44,41</b>	<b>16,46</b>

<b>C</b>	<b>GRUPO C</b>		
C1	Aviso Prévio Indenizado	5,40	4,17
C2	Aviso Prévio Trabalhado	0,13	0,10
C3	Férias Indenizadas	4,85	3,75
C4	Depósito Rescisão Sem Justa Causa	3,90	3,01
C5	Indenização Adicional	0,45	0,35
	<b>TOTAL</b>	<b>14,73</b>	<b>11,38</b>

<b>D</b>	<b>GRUPO D</b>		
D1	Reincidência de Grupo A sobre Grupo B	7,46	2,77
D2	Reincidência de Grupo A sobre Aviso Prévio Trabalhado e Reincidência do FGTS sobre Aviso Prévio Indenizado	0,45	0,35
	<b>TOTAL</b>	<b>7,91</b>	<b>3,12</b>

**Horista = 83,85%**  
**Mensalista = 47,76%**

**A + B + C + D**

  
**DANIEL DUARTE CAMPELO**  
 CPF 037.158.323-39  
 Sócio Administrador



PLANILHA ORÇAMENTÁRIA																									
	DESCRIÇÃO:	LOTE 04 - REFORMA DO C.E.I TATIANA MÁRCIA DE MENESES COUTO	DATA : 09/02/2022	BDI : 27,12%																					
	LOCAL:	BAIRRO CAMPO - AMONTADA/CE	<table border="1"> <tr> <th>FUNTE</th> <th>VERSÃO</th> <th>HORA</th> <th>MES</th> <th>REF.</th> </tr> <tr> <td>SEINFRA</td> <td>027.1 COM DESONERAÇÃO</td> <td>83,85%</td> <td>47,76%</td> <td>05/2021</td> </tr> <tr> <td>SINAPI</td> <td>2021/05 COM DESONERAÇÃO</td> <td>83,85%</td> <td>47,76%</td> <td>06/2021</td> </tr> <tr> <td colspan="2">COMPOSIÇÕES PRÓPRIAS</td> <td>0,00%</td> <td>0,00%</td> <td></td> </tr> </table>	FUNTE	VERSÃO	HORA	MES	REF.	SEINFRA	027.1 COM DESONERAÇÃO	83,85%	47,76%	05/2021	SINAPI	2021/05 COM DESONERAÇÃO	83,85%	47,76%	06/2021	COMPOSIÇÕES PRÓPRIAS		0,00%	0,00%			
	FUNTE	VERSÃO	HORA	MES	REF.																				
SEINFRA	027.1 COM DESONERAÇÃO	83,85%	47,76%	05/2021																					
SINAPI	2021/05 COM DESONERAÇÃO	83,85%	47,76%	06/2021																					
COMPOSIÇÕES PRÓPRIAS		0,00%	0,00%																						
CLIENTE:	PREFEITURA MUNICIPAL DE AMONTADA																								

ITEM	CÓDIGO	DESCRIÇÃO	FONTE	UND	QUANTIDADE	PREÇO UNITÁRIO R\$	PREÇO TOTAL R\$
<b>1</b>	<b>SERVIÇOS PRELIMINARES</b>						<b>865,38</b>
1.1	C1937	PLACAS PADRÃO DE OBRA	SEINFRA	M2	6,00	144,23	865,38
<b>2</b>	<b>ADMINISTRAÇÃO DA OBRA</b>						<b>18.072,40</b>
2.1	COMP-49210768	ADMINISTRAÇÃO LOCAL	PRÓPRIA	MÊS	4,00	4.518,10	18.072,40
<b>3</b>	<b>COPA/NUTRIÇÃO</b>						<b>3.750,54</b>
<b>3.1</b>	<b>DEMOLIÇÕES E RETIRADAS</b>						<b>388,31</b>
3.1.1	C1074	DEMOLIÇÃO DE REVESTIMENTO C/CERÂMICAS	SEINFRA	M2	6,84	44,07	301,44
3.1.2	C2210	RETIRADA DE PORTAS E JANELAS, INCLUSIVE BATENTES	SEINFRA	M2	3,36	14,10	47,38
3.1.3	C1065	DEMOLIÇÃO DE PISO CERÂMICO SOBRE LASTRO DE CONCRETO	SEINFRA	M2	1,60	24,68	39,49
<b>3.2</b>	<b>REVESTIMENTOS</b>						<b>949,61</b>
3.2.1	C0776	CHAPISCO C/ ARGAMASSA DE CIMENTO E AREIA S/PENEIRAR TRAÇO 1:3 ESP.= 5mm P/ PAREDE	SEINFRA	M2	6,84	6,08	41,59
3.2.2	C3023	EMBOÇO C/ ARGAMASSA DE CIMENTO E AREIA PENEIRADA, TRAÇO 1:3	SEINFRA	M2	6,84	38,58	263,89
3.2.3	C4445	CERÂMICA ESMALTADA RETIFICADA C/ ARG. PRÉ-FABRICADA ACIMA DE 30x30cm (900cm²) - PEI-5/PEI-4 - P/ PAREDE	SEINFRA	M2	6,84	86,34	590,57
3.2.4	C1123	REJUNTAMENTO C/ ARG. PRÉ-FABRICADA, JUNTA ATÉ 2mm EM CERÂMICA, ACIMA DE 30x30 cm (900 cm²) E PORCELANATOS (PAREDE/PISO)	SEINFRA	M2	6,84	7,83	53,56
<b>3.3</b>	<b>PISOS</b>						<b>181,77</b>
3.3.1	C2181	REGULARIZAÇÃO DE BASE C/ ARGAMASSA CIMENTO E AREIA S/ PENEIRAR, TRAÇO 1:3 - ESP= 3cm	SEINFRA	M2	1,60	23,79	38,06
3.3.2	C3001	CERÂMICA ESMALTADA RETIFICADA C/ ARG. PRÉ-FABRICADA ACIMA DE 30x30 cm (900 cm²) - PEI-5/PEI-4 - P/ PISO	SEINFRA	M2	1,60	81,99	131,18
3.3.3	C1123	REJUNTAMENTO C/ ARG. PRÉ-FABRICADA, JUNTA ATÉ 2mm EM CERÂMICA, ACIMA DE 30x30 cm (900 cm²) E PORCELANATOS (PAREDE/PISO)	SEINFRA	M2	1,60	7,83	12,53
<b>3.4</b>	<b>ESQUADRIAS</b>						<b>1.489,54</b>
3.4.1	C4428	PORTA TIPO PARANÁ (0,80 x 2,10 m), COMPLETA	SEINFRA	UN	2,00	744,77	1.489,54
<b>3.5</b>	<b>PINTURA</b>						<b>739,44</b>
3.5.1	C1208	EMASSAMENTO DE PAREDES INTERNAS 2 DEMÃOS C/MASSA DE PVA	SEINFRA	M2	16,00	11,71	187,36
3.5.2	C1615	LATEX DUAS DEMÃOS EM PAREDES INTERNAS S/MASSA	SEINFRA	M2	16,00	19,07	305,12
3.5.3	C1206	EMASSAMENTO DE ESQUADRIAS DE MADEIRA P/TINTA ÓLEO OU ESMALTE 2 DEMÃOS	SEINFRA	M2	6,72	16,41	110,28
3.5.4	C1280	ESMALTE DUAS DEMÃOS EM ESQUADRIAS DE MADEIRA	SEINFRA	M2	6,72	20,34	136,68
<b>3.6</b>	<b>LIMPEZA GERAL</b>						<b>1,87</b>
3.6.1	C3447	LIMPEZA DE PISO EM ÁREA URBANIZADA	SEINFRA	M2	1,60	1,17	1,87
<b>4</b>	<b>DML</b>						<b>890,44</b>

**INCORPORADORA E CONSTRUTORA NORDESTE LTDA**  
 Avenida 13 de Maio, 1116, Sala 1206, Fátima, Fortaleza, Ceará, CEP 60.040-530  
 CNPJ 37.012.736/0001-90





<b>4.1</b>	<b>DEMOLIÇÕES E RETIRADAS</b>							<b>112,43</b>
4.1.1	C1074	DEMOLIÇÃO DE REVESTIMENTO C/CERÂMICAS	SEINFRA	M2	1,98	44,07	87,26	
4.1.2	C2210	RETIRADA DE PORTAS E JANELAS, INCLUSIVE BATENTES	SEINFRA	M2	1,26	14,10	17,77	
4.1.3	C1065	DEMOLIÇÃO DE PISO CERÂMICO SOBRE LASTRO DE CONCRETO	SEINFRA	M2	0,30	24,68	7,40	
<b>4.2</b>	<b>REVESTIMENTOS</b>							<b>274,88</b>
4.2.1	C0776	CHAPISCO C/ ARGAMASSA DE CIMENTO E AREIA S/PENEIRAR TRAÇO 1:3 ESP.= 5mm P/ PAREDE	SEINFRA	M2	1,98	6,08	12,04	
4.2.2	C3023	EMBOÇO C/ ARGAMASSA DE CIMENTO E AREIA PENEIRADA, TRAÇO 1:3	SEINFRA	M2	1,98	38,58	76,39	
4.2.3	C4445	CERÂMICA ESMALTADA RETIFICADA C/ ARG. PRÉ-FABRICADA ACIMA DE 30x30cm (900cm²) - PEI-5/PEI-4 - P/ PAREDE	SEINFRA	M2	1,98	86,34	170,95	
4.2.4	C1123	REJUNTAMENTO C/ ARG. PRÉ-FABRICADA, JUNTA ATÉ 2mm EM CERÂMICA, ACIMA DE 30x30 cm (900 cm²) E PORCELANATOS (PAREDE/PISO)	SEINFRA	M2	1,98	7,83	15,50	
<b>4.3</b>	<b>PISOS</b>							<b>34,09</b>
4.3.1	C2181	REGULARIZAÇÃO DE BASE C/ ARGAMASSA CIMENTO E AREIA S/ PENEIRAR, TRAÇO 1:3 - ESP= 3cm	SEINFRA	M2	0,30	23,79	7,14	
4.3.2	C3001	CERÂMICA ESMALTADA RETIFICADA C/ ARG. PRÉ-FABRICADA ACIMA DE 30x30 cm (900 cm²) - PEI-5/PEI-4 - P/ PISO	SEINFRA	M2	0,30	81,99	24,60	
4.3.3	C1123	REJUNTAMENTO C/ ARG. PRÉ-FABRICADA, JUNTA ATÉ 2mm EM CERÂMICA, ACIMA DE 30x30 cm (900 cm²) E PORCELANATOS (PAREDE/PISO)	SEINFRA	M2	0,30	7,83	2,35	
<b>4.4</b>	<b>ESQUADRIAS</b>							<b>283,74</b>
4.4.1	C4396	PORTA TIPO VENEZIANA 0,60x1,80 (FORNECIMENTO E MONTAGEM)	SEINFRA	UN	1,00	283,74	283,74	
<b>4.5</b>	<b>PINTURA</b>							<b>184,95</b>
4.5.1	C1208	EMASSAMENTO DE PAREDES INTERNAS 2 DEMÃOS C/MASSA DE PVA	SEINFRA	M2	3,00	11,71	35,13	
4.5.2	C1615	LATEX DUAS DEMÃOS EM PAREDES INTERNAS S/MASSA	SEINFRA	M2	3,00	19,07	57,21	
4.5.3	C1206	EMASSAMENTO DE ESQUADRIAS DE MADEIRA P/TINTA ÓLEO OU ESMALTE 2 DEMÃOS	SEINFRA	M2	2,52	16,41	41,35	
4.5.4	C1280	ESMALTE DUAS DEMÃOS EM ESQUADRIAS DE MADEIRA	SEINFRA	M2	2,52	20,34	51,26	
<b>4.6</b>	<b>LIMPEZA GERAL</b>							<b>0,35</b>
4.6.1	C3447	LIMPEZA DE PISO EM ÁREA URBANIZADA	SEINFRA	M2	0,30	1,17	0,35	
<b>5</b>	<b>CIRCULAÇÃO NUTRIÇÃO</b>							<b>1.995,03</b>
<b>5.1</b>	<b>DEMOLIÇÕES E RETIRADAS</b>							<b>93,41</b>
5.1.1	C1074	DEMOLIÇÃO DE REVESTIMENTO C/CERÂMICAS	SEINFRA	M2	1,47	44,07	64,78	
5.1.2	C2210	RETIRADA DE PORTAS E JANELAS, INCLUSIVE BATENTES	SEINFRA	M2	1,68	14,10	23,69	
5.1.3	C1065	DEMOLIÇÃO DE PISO CERÂMICO SOBRE LASTRO DE CONCRETO	SEINFRA	M2	0,20	24,68	4,94	
<b>5.2</b>	<b>REVESTIMENTOS</b>							<b>204,08</b>
5.2.1	C0776	CHAPISCO C/ ARGAMASSA DE CIMENTO E AREIA S/PENEIRAR TRAÇO 1:3 ESP.= 5mm P/ PAREDE	SEINFRA	M2	1,47	6,08	8,94	
5.2.2	C3023	EMBOÇO C/ ARGAMASSA DE CIMENTO E AREIA PENEIRADA, TRAÇO 1:3	SEINFRA	M2	1,47	38,58	56,71	
5.2.3	C4445	CERÂMICA ESMALTADA RETIFICADA C/ ARG. PRÉ-FABRICADA ACIMA DE 30x30cm (900cm²) - PEI-5/PEI-4 - P/ PAREDE	SEINFRA	M2	1,47	86,34	126,92	
5.2.4	C1123	REJUNTAMENTO C/ ARG. PRÉ-FABRICADA, JUNTA ATÉ 2mm EM CERÂMICA, ACIMA DE 30x30 cm (900 cm²) E PORCELANATOS (PAREDE/PISO)	SEINFRA	M2	1,47	7,83	11,51	

**INCORPORADORA E CONSTRUTORA NORDESTE LTDA**  
Avenida 13 de Maio, 1116, Sala 1206, Fátima, Fortaleza, Ceará, CEP 60.040-530  
CNPJ 37.012.736/0001-90



<b>5.3</b>	<b>PISOS</b>						<b>22,73</b>
5.3.1	C2181	REGULARIZAÇÃO DE BASE C/ ARGAMASSA CIMENTO E AREIA S/ PENEIRAR, TRAÇO 1:3 - ESP= 3cm	SEINFRA	M2	0,20	23,79	4,76
5.3.2	C3001	CERÂMICA ESMALTADA RETIFICADA C/ ARG. PRÉ-FABRICADA ACIMA DE 30x30 cm (900 cm²) - PEI-5/PEI-4 - P/ PISO	SEINFRA	M2	0,20	81,99	16,40
5.3.3	C1123	REJUNTAMENTO C/ ARG. PRÉ-FABRICADA, JUNTA ATÉ 2mm EM CERÂMICA, ACIMA DE 30x30 cm (900 cm²) E PORCELANATOS (PAREDE/PISO)	SEINFRA	M2	0,20	7,83	1,57
<b>5.4</b>	<b>ESQUADRIAS</b>						<b>1.489,54</b>
5.4.1	C4428	PORTA TIPO PARANÁ (0,80 x 2,10 m), COMPLETA	SEINFRA	UN	2,00	744,77	1.489,54
<b>5.5</b>	<b>PINTURA</b>						<b>185,04</b>
5.5.1	C1208	EMASSAMENTO DE PAREDES INTERNAS 2 DEMÃOS C/MASSA DE PVA	SEINFRA	M2	2,00	11,71	23,42
5.5.2	C1615	LATEX DUAS DEMÃOS EM PAREDES INTERNAS S/MASSA	SEINFRA	M2	2,00	19,07	38,14
5.5.3	C1206	EMASSAMENTO DE ESQUADRIAS DE MADEIRA P/TINTA ÓLEO OU ESMALTE 2 DEMÃOS	SEINFRA	M2	3,36	16,41	55,14
5.5.4	C1280	ESMALTE DUAS DEMÃOS EM ESQUADRIAS DE MADEIRA	SEINFRA	M2	3,36	20,34	68,34
<b>5.6</b>	<b>LIMPEZA GERAL</b>						<b>0,23</b>
5.6.1	C3447	LIMPEZA DE PISO EM ÁREA URBANIZADA	SEINFRA	M2	0,20	1,17	0,23
<b>6</b>	<b>VESTIÁRIO MASCULINO 01</b>						<b>2.269,98</b>
<b>6.1</b>	<b>DEMOLIÇÕES E RETIRADAS</b>						<b>234,47</b>
6.1.1	C1074	DEMOLIÇÃO DE REVESTIMENTO C/CERÂMICAS	SEINFRA	M2	3,81	44,07	167,91
6.1.2	C2210	RETIRADA DE PORTAS E JANELAS, INCLUSIVE BATENTES	SEINFRA	M2	3,60	14,10	50,76
6.1.3	C1065	DEMOLIÇÃO DE PISO CERÂMICO SOBRE LASTRO DE CONCRETO	SEINFRA	M2	0,64	24,68	15,80
<b>6.2</b>	<b>REVESTIMENTOS</b>						<b>528,94</b>
6.2.1	C0776	CHAPISCO C/ ARGAMASSA DE CIMENTO E AREIA S/PENEIRAR TRAÇO 1:3 ESP= 5mm P/ PAREDE	SEINFRA	M2	3,81	6,08	23,16
6.2.2	C3023	EMBOÇO C/ ARGAMASSA DE CIMENTO E AREIA PENEIRADA, TRAÇO 1:3	SEINFRA	M2	3,81	38,58	146,99
6.2.3	C4445	CERÂMICA ESMALTADA RETIFICADA C/ ARG. PRÉ-FABRICADA ACIMA DE 30x30cm (900cm²) - PEI-5/PEI-4 - P/ PAREDE	SEINFRA	M2	3,81	86,34	328,96
6.2.4	C1123	REJUNTAMENTO C/ ARG. PRÉ-FABRICADA, JUNTA ATÉ 2mm EM CERÂMICA, ACIMA DE 30x30 cm (900 cm²) E PORCELANATOS (PAREDE/PISO)	SEINFRA	M2	3,81	7,83	29,83
<b>6.3</b>	<b>PISOS</b>						<b>72,71</b>
6.3.1	C2181	REGULARIZAÇÃO DE BASE C/ ARGAMASSA CIMENTO E AREIA S/ PENEIRAR, TRAÇO 1:3 - ESP= 3cm	SEINFRA	M2	0,64	23,79	15,23
6.3.2	C3001	CERÂMICA ESMALTADA RETIFICADA C/ ARG. PRÉ-FABRICADA ACIMA DE 30x30 cm (900 cm²) - PEI-5/PEI-4 - P/ PISO	SEINFRA	M2	0,64	81,99	52,47
6.3.3	C1123	REJUNTAMENTO C/ ARG. PRÉ-FABRICADA, JUNTA ATÉ 2mm EM CERÂMICA, ACIMA DE 30x30 cm (900 cm²) E PORCELANATOS (PAREDE/PISO)	SEINFRA	M2	0,64	7,83	5,01
<b>6.4</b>	<b>ESQUADRIAS</b>						<b>970,29</b>
6.4.1	C4428	PORTA TIPO PARANÁ (0,80 x 2,10 m), COMPLETA	SEINFRA	UN	1,00	744,77	744,77
6.4.2	C1994	PORTA TIPO PARANÁ (S/ACESSÓRIOS)	SEINFRA	M2	1,92	117,46	225,52
<b>6.5</b>	<b>PINTURA</b>						<b>462,82</b>
6.5.1	C1208	EMASSAMENTO DE PAREDES INTERNAS 2 DEMÃOS C/MASSA DE PVA	SEINFRA	M2	6,44	11,71	75,41

**INCORPORADORA E CONSTRUTORA NORDESTE LTDA**  
Avenida 13 de Maio, 1116, Sala 1206, Fátima, Fortaleza, Ceará, CEP 60.040-530  
CNPJ 37.012.736/0001-90



6.5.2	C1615	LATEX DUAS DEMÃOS EM PAREDES INTERNAS S/MASSA	SEINFRA	M2	6,44	19,07	122,81
6.5.3	C1206	EMASSAMENTO DE ESQUADRIAS DE MADEIRA P/TINTA ÓLEO OU ESMALTE 2 DEMÃOS	SEINFRA	M2	7,20	16,41	118,15
6.5.4	C1280	ESMALTE DUAS DEMÃOS EM ESQUADRIAS DE MADEIRA	SEINFRA	M2	7,20	20,34	146,45
<b>6.6</b>	<b>LIMPEZA GERAL</b>						<b>0,75</b>
6.6.1	C3447	LIMPEZA DE PISO EM ÁREA URBANIZADA	SEINFRA	M2	0,64	1,17	0,75
<b>7</b>	<b>VESTIÁRIO FEMININO 02</b>						<b>2.778,08</b>
<b>7.1</b>	<b>DEMOLIÇÕES E RETIRADAS</b>						<b>306,07</b>
7.1.1	C1074	DEMOLIÇÃO DE REVESTIMENTO C/CERÂMICAS	SEINFRA	M2	5,01	44,07	220,79
7.1.2	C2210	RETIRADA DE PORTAS E JANELAS, INCLUSIVE BATEDENTES	SEINFRA	M2	4,56	14,10	64,30
7.1.3	C1065	DEMOLIÇÃO DE PISO CERÂMICO SOBRE LASTRO DE CONCRETO	SEINFRA	M2	0,85	24,68	20,98
<b>7.2</b>	<b>REVESTIMENTOS</b>						<b>695,54</b>
7.2.1	C0776	CHAPISCO C/ ARGAMASSA DE CIMENTO E AREIA S/PENEIRAR TRAÇO 1:3 ESP. = 5mm P/ PAREDE	SEINFRA	M2	5,01	6,08	30,46
7.2.2	C3023	EMBOÇO C/ ARGAMASSA DE CIMENTO E AREIA PENEIRADA, TRAÇO 1:3	SEINFRA	M2	5,01	38,58	193,29
7.2.3	C4445	CERÂMICA ESMALTADA RETIFICADA C/ ARG. PRÉ-FABRICADA ACIMA DE 30x30cm (900cm²) - PEI-5/PEI-4 - P/ PAREDE	SEINFRA	M2	5,01	86,34	432,56
7.2.4	C1123	REJUNTAMENTO C/ ARG. PRÉ-FABRICADA, JUNTA ATÉ 2mm EM CERÂMICA, ACIMA DE 30x30 cm (900 cm²) E PORCELANATOS (PAREDE/PISO)	SEINFRA	M2	5,01	7,83	39,23
<b>7.3</b>	<b>PISOS</b>						<b>96,57</b>
7.3.1	C2181	REGULARIZAÇÃO DE BASE C/ ARGAMASSA CIMENTO E AREIA S/ PENEIRAR, TRAÇO 1:3 - ESP= 3cm	SEINFRA	M2	0,85	23,79	20,22
7.3.2	C3001	CERÂMICA ESMALTADA RETIFICADA C/ ARG. PRÉ-FABRICADA ACIMA DE 30x30 cm (900 cm²) - PEI-5/PEI-4 - P/ PISO	SEINFRA	M2	0,85	81,99	69,69
7.3.3	C1123	REJUNTAMENTO C/ ARG. PRÉ-FABRICADA, JUNTA ATÉ 2mm EM CERÂMICA, ACIMA DE 30x30 cm (900 cm²) E PORCELANATOS (PAREDE/PISO)	SEINFRA	M2	0,85	7,83	6,66
<b>7.4</b>	<b>ESQUADRIAS</b>						<b>1.083,05</b>
7.4.1	C4428	PORTA TIPO PARANÁ (0,80 x 2,10 m), COMPLETA	SEINFRA	UN	1,00	744,77	744,77
7.4.2	C1994	PORTA TIPO PARANÁ (S/ACESSÓRIOS)	SEINFRA	M2	2,88	117,46	338,28
<b>7.5</b>	<b>PINTURA</b>						<b>595,86</b>
7.5.1	C1208	EMASSAMENTO DE PAREDES INTERNAS 2 DEMÃOS C/MASSA DE PVA	SEINFRA	M2	8,47	11,71	99,18
7.5.2	C1615	LATEX DUAS DEMÃOS EM PAREDES INTERNAS S/MASSA	SEINFRA	M2	8,47	19,07	161,52
7.5.3	C1206	EMASSAMENTO DE ESQUADRIAS DE MADEIRA P/TINTA ÓLEO OU ESMALTE 2 DEMÃOS	SEINFRA	M2	9,12	16,41	149,66
7.5.4	C1280	ESMALTE DUAS DEMÃOS EM ESQUADRIAS DE MADEIRA	SEINFRA	M2	9,12	20,34	185,50
<b>7.6</b>	<b>LIMPEZA</b>						<b>0,99</b>
7.6.1	C3447	LIMPEZA DE PISO EM ÁREA URBANIZADA	SEINFRA	M2	0,85	1,17	0,99
<b>8</b>	<b>LACTÁRIO</b>						<b>1.778,58</b>
<b>8.1</b>	<b>DEMOLIÇÕES E RETIRADAS</b>						<b>190,87</b>
8.1.1	C1074	DEMOLIÇÃO DE REVESTIMENTO C/CERÂMICAS	SEINFRA	M2	3,48	44,07	153,36
8.1.2	C2210	RETIRADA DE PORTAS E JANELAS, INCLUSIVE BATEDENTES	SEINFRA	M2	1,68	14,10	23,69
8.1.3	C1065	DEMOLIÇÃO DE PISO CERÂMICO SOBRE LASTRO DE CONCRETO	SEINFRA	M2	0,56	24,68	13,82

**INCORPORADORA E CONSTRUTORA NORDESTE LTDA**

Avenida 13 de Maio, 1116, Sala 1206, Fátima, Fortaleza, Ceará, CEP 60.040-530  
CNPJ 37.012.736/0001-90





<b>8.2</b>	<b>REVESTIMENTOS</b>							<b>21,16</b>
8.2.1	C0776	CHAPISCO C/ ARGAMASSA DE CIMENTO E AREIA S/PENEIRAR TRAÇO 1:3 ESP.= 5mm P/ PAREDE	SEINFRA	M2	3,48	6,08	21,16	
8.2.2	C3023	EMBOÇO C/ ARGAMASSA DE CIMENTO E AREIA PENEIRADA, TRAÇO 1:3	SEINFRA	M2	3,48	38,58	134,26	
8.2.3	C4445	CERÂMICA ESMALTADA RETIFICADA C/ ARG. PRÉ-FABRICADA ACIMA DE 30x30cm (900cm²) - PEI-5/PEI-4 - P/ PAREDE	SEINFRA	M2	3,48	86,34	300,46	
8.2.4	C1123	REJUNTAMENTO C/ ARG. PRÉ-FABRICADA, JUNTA ATÉ 2mm EM CERÂMICA, ACIMA DE 30x30 cm (900 cm²) E PORCELANATOS (PAREDE/PISO)	SEINFRA	M2	3,48	7,83	27,25	
<b>8.3</b>	<b>PISOS</b>							<b>63,61</b>
8.3.1	C2181	REGULARIZAÇÃO DE BASE C/ ARGAMASSA CIMENTO E AREIA S/ PENEIRAR, TRAÇO 1:3 - ESP= 3cm	SEINFRA	M2	0,56	23,79	13,32	
8.3.2	C3001	CERÂMICA ESMALTADA RETIFICADA C/ ARG. PRÉ-FABRICADA ACIMA DE 30x30 cm (900 cm²) - PEI-5/PEI-4 - P/ PISO	SEINFRA	M2	0,56	81,99	45,91	
8.3.3	C1123	REJUNTAMENTO C/ ARG. PRÉ-FABRICADA, JUNTA ATÉ 2mm EM CERÂMICA, ACIMA DE 30x30 cm (900 cm²) E PORCELANATOS (PAREDE/PISO)	SEINFRA	M2	0,56	7,83	4,38	
<b>8.4</b>	<b>ESQUADRIAS</b>							<b>744,77</b>
8.4.1	C4428	PORTA TIPO PARANÁ (0,80 x 2,10 m), COMPLETA	SEINFRA	UN	1,00	744,77	744,77	
<b>8.5</b>	<b>PINTURA</b>							<b>295,54</b>
8.5.1	C1208	EMASSAMENTO DE PAREDES INTERNAS 2 DEMÃOS C/MASSA DE PVA	SEINFRA	M2	5,59	11,71	65,46	
8.5.2	C1615	LATEX DUAS DEMÃOS EM PAREDES INTERNAS S/MASSA	SEINFRA	M2	5,59	19,07	106,60	
8.5.3	C1206	EMASSAMENTO DE ESQUADRIAS DE MADEIRA P/TINTA ÓLEO OU ESMALTE 2 DEMÃOS	SEINFRA	M2	3,36	16,41	55,14	
8.5.4	C1280	ESMALTE DUAS DEMÃOS EM ESQUADRIAS DE MADEIRA	SEINFRA	M2	3,36	20,34	68,34	
<b>8.6</b>	<b>LIMPEZA GERAL</b>							<b>0,66</b>
8.6.1	C3447	LIMPEZA DE PISO EM ÁREA URBANIZADA	SEINFRA	M2	0,56	1,17	0,66	
<b>9</b>	<b>BUFFET</b>							<b>441,68</b>
<b>9.1</b>	<b>DEMOLIÇÕES E RETIRADAS</b>							<b>78,02</b>
9.1.1	C1074	DEMOLIÇÃO DE REVESTIMENTO C/CERÂMICAS	SEINFRA	M2	1,58	44,07	69,63	
9.1.2	C1065	DEMOLIÇÃO DE PISO CERÂMICO SOBRE LASTRO DE CONCRETO	SEINFRA	M2	0,34	24,68	8,39	
<b>9.2</b>	<b>REVESTIMENTOS</b>							<b>219,36</b>
9.2.1	C0776	CHAPISCO C/ ARGAMASSA DE CIMENTO E AREIA S/PENEIRAR TRAÇO 1:3 ESP.= 5mm P/ PAREDE	SEINFRA	M2	1,58	6,08	9,61	
9.2.2	C3023	EMBOÇO C/ ARGAMASSA DE CIMENTO E AREIA PENEIRADA, TRAÇO 1:3	SEINFRA	M2	1,58	38,58	60,96	
9.2.3	C4445	CERÂMICA ESMALTADA RETIFICADA C/ ARG. PRÉ-FABRICADA ACIMA DE 30x30cm (900cm²) - PEI-5/PEI-4 - P/ PAREDE	SEINFRA	M2	1,58	86,34	136,42	
9.2.4	C1123	REJUNTAMENTO C/ ARG. PRÉ-FABRICADA, JUNTA ATÉ 2mm EM CERÂMICA, ACIMA DE 30x30 cm (900 cm²) E PORCELANATOS (PAREDE/PISO)	SEINFRA	M2	1,58	7,83	12,37	
<b>9.3</b>	<b>PISOS</b>							<b>38,63</b>
9.3.1	C2181	REGULARIZAÇÃO DE BASE C/ ARGAMASSA CIMENTO E AREIA S/ PENEIRAR, TRAÇO 1:3 - ESP= 3cm	SEINFRA	M2	0,34	23,79	8,09	
9.3.2	C3001	CERÂMICA ESMALTADA RETIFICADA C/ ARG. PRÉ-FABRICADA ACIMA DE 30x30 cm (900 cm²) - PEI-5/PEI-4 - P/ PISO	SEINFRA	M2	0,34	81,99	27,88	





9.3.3	C1123	REJUNTAMENTO C/ ARG. PRÉ-FABRICADA, JUNTA ATÉ 2mm EM CERÂMICA, ACIMA DE 30x30 cm (900 cm²) E PORCELANATOS (PAREDE/PISO)	SEINFRA	M2	0,34	7,83	2,66
<b>9.4</b>	<b>PINTURA</b>						<b>105,27</b>
9.4.1	C1208	EMASSAMENTO DE PAREDES INTERNAS 2 DEMÃOS C/MASSA DE PVA	SEINFRA	M2	3,42	11,71	40,05
9.4.2	C1615	LATEX DUAS DEMÃOS EM PAREDES INTERNAS S/MASSA	SEINFRA	M2	3,42	19,07	65,22
<b>9.5</b>	<b>LIMPEZA GERAL</b>						<b>0,40</b>
9.5.1	C3447	LIMPEZA DE PISO EM ÁREA URBANIZADA	SEINFRA	M2	0,34	1,17	0,40
<b>10</b>	<b>DESPENSA</b>						<b>2.337,88</b>
<b>10.1</b>	<b>DEMOLIÇÕES E RETIRADAS</b>						<b>261,56</b>
10.1.1	C1074	DEMOLIÇÃO DE REVESTIMENTO C/CERÂMICAS	SEINFRA	M2	4,86	44,07	214,18
10.1.2	C2210	RETIRADA DE PORTAS E JANELAS, INCLUSIVE BATES	SEINFRA	M2	1,68	14,10	23,69
10.1.3	C1065	DEMOLIÇÃO DE PISO CERÂMICO SOBRE LASTRO DE CONCRETO	SEINFRA	M2	0,96	24,68	23,69
<b>10.2</b>	<b>REVESTIMENTOS</b>						<b>674,71</b>
10.2.1	C0776	CHAPISCO C/ ARGAMASSA DE CIMENTO E AREIA S/PENEIRAR TRAÇO 1:3 ESP.= 5mm P/ PAREDE	SEINFRA	M2	4,86	6,08	29,55
10.2.2	C3023	EMBOÇO C/ ARGAMASSA DE CIMENTO E AREIA PENEIRADA, TRAÇO 1:3	SEINFRA	M2	4,86	38,58	187,50
10.2.3	C4445	CERÂMICA ESMALTADA RETIFICADA C/ ARG. PRÉ-FABRICADA ACIMA DE 30x30cm (900cm²) - PEI-5/PEI-4 - P/ PAREDE	SEINFRA	M2	4,86	86,34	419,61
10.2.4	C1123	REJUNTAMENTO C/ ARG. PRÉ-FABRICADA, JUNTA ATÉ 2mm EM CERÂMICA, ACIMA DE 30x30 cm (900 cm²) E PORCELANATOS (PAREDE/PISO)	SEINFRA	M2	4,86	7,83	38,05
<b>10.3</b>	<b>PISOS</b>						<b>109,07</b>
10.3.1	C2181	REGULARIZAÇÃO DE BASE C/ ARGAMASSA CIMENTO E AREIA S/ PENEIRAR, TRAÇO 1:3 - ESP= 3cm	SEINFRA	M2	0,96	23,79	22,84
10.3.2	C3001	CERÂMICA ESMALTADA RETIFICADA C/ ARG. PRÉ-FABRICADA ACIMA DE 30x30 cm (900 cm²) - PEI-5/PEI-4 - P/ PISO	SEINFRA	M2	0,96	81,99	78,71
10.3.3	C1123	REJUNTAMENTO C/ ARG. PRÉ-FABRICADA, JUNTA ATÉ 2mm EM CERÂMICA, ACIMA DE 30x30 cm (900 cm²) E PORCELANATOS (PAREDE/PISO)	SEINFRA	M2	0,96	7,83	7,52
<b>10.4</b>	<b>ESQUADRIAS</b>						<b>873,68</b>
10.4.1	91298	PORTA DE MADEIRA TIPO VENEZIANA, 80X210CM, ESPESSURA DE 3CM, INCLUSO DOBRADIÇAS - FORNECIMENTO E INSTALAÇÃO. AF_12/2019	SINAPI	UN	1,00	873,68	873,68
<b>10.5</b>	<b>PINTURA</b>						<b>417,74</b>
10.5.1	C1208	EMASSAMENTO DE PAREDES INTERNAS 2 DEMÃOS C/MASSA DE PVA	SEINFRA	M2	9,56	11,71	111,95
10.5.2	C1615	LATEX DUAS DEMÃOS EM PAREDES INTERNAS S/MASSA	SEINFRA	M2	9,56	19,07	182,31
10.5.3	C1206	EMASSAMENTO DE ESQUADRIAS DE MADEIRA P/TINTA ÓLEO OU ESMALTE 2 DEMÃOS	SEINFRA	M2	3,36	16,41	55,14
10.5.4	C1280	ESMALTE DUAS DEMÃOS EM ESQUADRIAS DE MADEIRA	SEINFRA	M2	3,36	20,34	68,34
<b>10.6</b>	<b>LIMPEZA GERAL</b>						<b>1,12</b>
10.6.1	C3447	LIMPEZA DE PISO EM ÁREA URBANIZADA	SEINFRA	M2	0,96	1,17	1,12
<b>11</b>	<b>FRALDÁRIO 01</b>						<b>2.136,86</b>
<b>11.1</b>	<b>DEMOLIÇÕES E RETIRADAS</b>						<b>111,16</b>
11.1.1	C1070	DEMOLIÇÃO DE REVESTIMENTO C/ARGAMASSA	SEINFRA	M2	1,94	8,81	17,09

**INCORPORADORA E CONSTRUTORA NORDESTE LTDA**  
Avenida 13 de Maio, 1116, Sala 1206, Fátima, Fortaleza, Ceará, CEP 60.040-530  
CNPJ 37.012.736/0001-90





11.1.2	C1074	DEMOLIÇÃO DE REVESTIMENTO C/CERÂMICAS	SEINFRA	M2	1,37	44,07	60,38
11.1.3	C2210	RETIRADA DE PORTAS E JANELAS, INCLUSIVE BATENTES	SEINFRA	M2	1,68	14,10	23,69
11.1.4	C1064	DEMOLIÇÃO DE PISO CERÂMICO	SEINFRA	M2	0,81	12,34	10,00
<b>11.2</b>	<b>IMPERMEABILIZAÇÃO</b>						<b>227,44</b>
11.2.1	C1779	IMPERMEABILIZAÇÃO DE LAJES C/ MANTA ASFÁLTICA PRÉ-FABRICADA, C/ VÉU DE POLIÉSTER	SEINFRA	M2	8,12	28,01	227,44
<b>11.3</b>	<b>REVESTIMENTOS</b>						<b>310,31</b>
11.3.1	C0776	CHAPISCO C/ ARGAMASSA DE CIMENTO E AREIA S/PENEIRAR TRAÇO 1:3 ESP.= 5mm P/ PAREDE	SEINFRA	M2	3,42	6,08	20,79
11.3.2	C3028	REBOÇO C/ ARGAMASSA DE CIMENTO E AREIA PENEIRADA, TRAÇO 1:3	SEINFRA	M2	1,94	42,78	82,99
11.3.3	C3023	EMBOÇO C/ ARGAMASSA DE CIMENTO E AREIA PENEIRADA, TRAÇO 1:3	SEINFRA	M2	1,48	38,58	57,10
11.3.4	C4445	CERÂMICA ESMALTADA RETIFICADA C/ ARG. PRÉ-FABRICADA ACIMA DE 30x30cm (900cm²) - PEI-5/PEI-4 - P/ PAREDE	SEINFRA	M2	1,37	86,34	118,29
11.3.5	C1123	REJUNTAMENTO C/ ARG. PRÉ-FABRICADA, JUNTA ATÉ 2mm EM CERÂMICA, ACIMA DE 30x30 cm (900 cm²) E PORCELANATOS (PAREDE/PISO)	SEINFRA	M2	1,37	7,83	10,73
11.3.6	C2296	TACOS DE MADEIRA C/ARGAMASSA DE CIMENTO E AREIA PENEIRADA TRAÇO 1:4	SEINFRA	M2	0,11	185,55	20,41
<b>11.4</b>	<b>PISOS</b>						<b>255,02</b>
11.4.1	C2181	REGULARIZAÇÃO DE BASE C/ ARGAMASSA CIMENTO E AREIA S/ PENEIRAR, TRAÇO 1:3 - ESP= 3cm	SEINFRA	M2	0,81	23,79	19,27
11.4.2	C4065	GRANITO POLIDO E=2cm, CINZA, ARGAMASSA DE CIMENTO E AREIA 1:4, C/ REJUNTAMENTO	SEINFRA	M2	0,81	291,05	235,75
<b>11.5</b>	<b>ESQUADRIAS</b>						<b>385,52</b>
11.5.1	C0032	PORTA EM PVC P/DIVISÓRIA (0,80X2,10)M COMPLETA - FORNECIMENTO E MONTAGEM	SEINFRA	UN	1,00	385,52	385,52
<b>11.6</b>	<b>PINTURA</b>						<b>846,46</b>
11.6.1	C1208	EMASSAMENTO DE PAREDES INTERNAS 2 DEMÃOS C/MASSA DE PVA	SEINFRA	M2	27,50	11,71	322,03
11.6.2	C1615	LATEX DUAS DEMÃOS EM PAREDES INTERNAS S/MASSA	SEINFRA	M2	27,50	19,07	524,43
<b>11.7</b>	<b>LIMPEZA GERAL</b>						<b>0,95</b>
11.7.1	C3447	LIMPEZA DE PISO EM ÁREA URBANIZADA	SEINFRA	M2	0,81	1,17	0,95
<b>12</b>	<b>FRALDÁRIO 02</b>						<b>2.136,86</b>
<b>12.1</b>	<b>DEMOLIÇÕES E RETIRADAS</b>						<b>111,16</b>
12.1.1	C1070	DEMOLIÇÃO DE REVESTIMENTO C/ARGAMASSA	SEINFRA	M2	1,94	8,81	17,09
12.1.2	C1074	DEMOLIÇÃO DE REVESTIMENTO C/CERÂMICAS	SEINFRA	M2	1,37	44,07	60,38
12.1.3	C2210	RETIRADA DE PORTAS E JANELAS, INCLUSIVE BATENTES	SEINFRA	M2	1,68	14,10	23,69
12.1.4	C1064	DEMOLIÇÃO DE PISO CERÂMICO	SEINFRA	M2	0,81	12,34	10,00
<b>12.2</b>	<b>IMPERMEABILIZAÇÃO</b>						<b>227,44</b>
12.2.1	C1779	IMPERMEABILIZAÇÃO DE LAJES C/ MANTA ASFÁLTICA PRÉ-FABRICADA, C/ VÉU DE POLIÉSTER	SEINFRA	M2	8,12	28,01	227,44
<b>12.3</b>	<b>REVESTIMENTOS</b>						<b>310,31</b>
12.3.1	C0776	CHAPISCO C/ ARGAMASSA DE CIMENTO E AREIA S/PENEIRAR TRAÇO 1:3 ESP = 5mm P/ PAREDE	SEINFRA	M2	3,42	6,08	20,79
12.3.2	C3028	REBOÇO C/ ARGAMASSA DE CIMENTO E AREIA PENEIRADA, TRAÇO 1:3	SEINFRA	M2	1,94	42,78	82,99

**INCORPORADORA E CONSTRUTORA NORDESTE LTDA**  
Avenida 13 de Maio, 1116, Sala 1206, Fátima, Fortaleza, Ceará, CEP 60.040-530  
CNPJ 37.012.736/0001-90



12.3.3	C3023	EMBOÇO C/ ARGAMASSA DE CIMENTO E AREIA PENEIRADA, TRAÇO 1:3	SEINFRA	M2	1,48	38,58	57,10
12.3.4	C4445	CERÂMICA ESMALTADA RETIFICADA C/ ARG. PRÉ-FABRICADA ACIMA DE 30x30cm (900cm²) - PEI-5/PEI-4 - P/ PAREDE	SEINFRA	M2	1,37	86,34	118,29
12.3.5	C1123	REJUNTAMENTO C/ ARG. PRÉ-FABRICADA, JUNTA ATÉ 2mm EM CERÂMICA, ACIMA DE 30x30 cm (900 cm²) E PORCELANATOS (PAREDE/PISO)	SEINFRA	M2	1,37	7,83	10,73
12.3.6	C2296	TACOS DE MADEIRA C/ARGAMASSA DE CIMENTO E AREIA PENEIRADA TRAÇO 1:4	SEINFRA	M2	0,11	185,55	20,41
<b>12.4</b>	<b>PISOS</b>						<b>255,02</b>
12.4.1	C2181	REGULARIZAÇÃO DE BASE C/ ARGAMASSA CIMENTO E AREIA S/ PENEIRAR, TRAÇO 1:3 - ESP= 3cm	SEINFRA	M2	0,81	23,79	19,27
12.4.2	C4065	GRANITO POLIDO E=2cm, CINZA, ARGAMASSA DE CIMENTO E AREIA 1:4, C/ REJUNTAMENTO	SEINFRA	M2	0,81	291,05	235,75
<b>12.5</b>	<b>ESQUADRIAS</b>						<b>385,52</b>
12.5.1	C0032	PORTA EM PVC P/DIVISÓRIA (0,80X2,10)M COMPLETA - FORNECIMENTO E MONTAGEM	SEINFRA	UN	1,00	385,52	385,52
<b>12.6</b>	<b>PINTURA</b>						<b>846,46</b>
12.6.1	C1208	EMASSAMENTO DE PAREDES INTERNAS 2 DEMÃOS C/MASSA DE PVA	SEINFRA	M2	27,50	11,71	322,03
12.6.2	C1615	LATEX DUAS DEMÃOS EM PAREDES INTERNAS S/MASSA	SEINFRA	M2	27,50	19,07	524,43
<b>12.7</b>	<b>LIMPEZA GERAL</b>						<b>0,95</b>
12.7.1	C3447	LIMPEZA DE PISO EM ÁREA URBANIZADA	SEINFRA	M2	0,81	1,17	0,95
<b>13</b>	<b>ALIMENTAÇÃO 02</b>						<b>1.588,58</b>
<b>13.1</b>	<b>DEMOLIÇÕES E RETIRADAS</b>						<b>74,39</b>
13.1.1	C1070	DEMOLIÇÃO DE REVESTIMENTO C/ARGAMASSA	SEINFRA	M2	1,60	8,81	14,10
13.1.2	C1074	DEMOLIÇÃO DE REVESTIMENTO C/CERÂMICAS	SEINFRA	M2	1,13	44,07	49,80
13.1.3	C1064	DEMOLIÇÃO DE PISO CERÂMICO	SEINFRA	M2	0,85	12,34	10,49
<b>13.2</b>	<b>IMPERMEABILIZAÇÃO</b>						<b>237,24</b>
13.2.1	C1779	IMPERMEABILIZAÇÃO DE LAJES C/ MANTA ASFÁLTICA PRÉ-FABRICADA, C/ VÉU DE POLIÉSTER	SEINFRA	M2	8,47	28,01	237,24
<b>13.3</b>	<b>REVESTIMENTOS</b>						<b>255,78</b>
13.3.1	C0776	CHAPISCO C/ ARGAMASSA DE CIMENTO E AREIA S/PENEIRAR TRAÇO 1:3 ESP.= 5mm P/ PAREDE	SEINFRA	M2	2,82	6,08	17,15
13.3.2	C3028	REBOCO C/ ARGAMASSA DE CIMENTO E AREIA PENEIRADA, TRAÇO 1:3	SEINFRA	M2	1,60	42,78	68,45
13.3.3	C3023	EMBOÇO C/ ARGAMASSA DE CIMENTO E AREIA PENEIRADA, TRAÇO 1:3	SEINFRA	M2	1,22	38,58	47,07
13.3.4	C4445	CERÂMICA ESMALTADA RETIFICADA C/ ARG. PRÉ-FABRICADA ACIMA DE 30x30cm (900cm²) - PEI-5/PEI-4 - P/ PAREDE	SEINFRA	M2	1,13	86,34	97,56
13.3.5	C1123	REJUNTAMENTO C/ ARG. PRÉ-FABRICADA, JUNTA ATÉ 2mm EM CERÂMICA, ACIMA DE 30x30 cm (900 cm²) E PORCELANATOS (PAREDE/PISO)	SEINFRA	M2	1,13	7,83	8,85
13.3.6	C2296	TACOS DE MADEIRA C/ARGAMASSA DE CIMENTO E AREIA PENEIRADA TRAÇO 1:4	SEINFRA	M2	0,09	185,55	16,70
<b>13.4</b>	<b>PISOS</b>						<b>267,61</b>
13.4.1	C2181	REGULARIZAÇÃO DE BASE C/ ARGAMASSA CIMENTO E AREIA S/ PENEIRAR, TRAÇO 1:3 - ESP= 3cm	SEINFRA	M2	0,85	23,79	20,22
13.4.2	C4065	GRANITO POLIDO E=2cm, CINZA, ARGAMASSA DE CIMENTO E AREIA 1:4, C/ REJUNTAMENTO	SEINFRA	M2	0,85	291,05	247,39
<b>13.5</b>	<b>PINTURA</b>						<b>752,57</b>



13.5.1	C1208	EMASSAMENTO DE PAREDES INTERNAS 2 DEMÃOS C/MASSA DE PVA	SEINFRA	M2	24,45	11,71	286,31
13.5.2	C1615	LATEX DUAS DEMÃOS EM PAREDES INTERNAS S/MASSA	SEINFRA	M2	24,45	19,07	466,26
<b>13.6</b>	<b>LIMPEZA GERAL</b>						<b>0,99</b>
13.6.1	C3447	LIMPEZA DE PISO EM ÁREA URBANIZADA	SEINFRA	M2	0,85	1,17	0,99
<b>14</b>	<b>ALIMENTAÇÃO 01</b>						<b>1.588,58</b>
<b>14.1</b>	<b>DEMOLIÇÕES E RETIRADAS</b>						<b>74,39</b>
14.1.1	C1070	DEMOLIÇÃO DE REVESTIMENTO C/ARGAMASSA	SEINFRA	M2	1,60	8,81	14,10
14.1.2	C1074	DEMOLIÇÃO DE REVESTIMENTO C/CERÂMICAS	SEINFRA	M2	1,13	44,07	49,80
14.1.3	C1064	DEMOLIÇÃO DE PISO CERÂMICO	SEINFRA	M2	0,85	12,34	10,49
<b>14.2</b>	<b>IMPERMEABILIZAÇÃO</b>						<b>237,24</b>
14.2.1	C1779	IMPERMEABILIZAÇÃO DE LAJES C/ MANTA ASFÁLTICA PRÉ-FABRICADA, C/ VÉU DE POLIÉSTER	SEINFRA	M2	8,47	28,01	237,24
<b>14.3</b>	<b>REVESTIMENTOS</b>						<b>255,78</b>
14.3.1	C0776	CHAPISCO C/ ARGAMASSA DE CIMENTO E AREIA S/PENEIRAR TRAÇO 1:3 ESP.= 5mm P/ PAREDE	SEINFRA	M2	2,82	6,08	17,15
14.3.2	C3028	REBOCO C/ ARGAMASSA DE CIMENTO E AREIA PENEIRADA, TRAÇO 1:3	SEINFRA	M2	1,60	42,78	68,45
14.3.3	C3023	EMBOÇO C/ ARGAMASSA DE CIMENTO E AREIA PENEIRADA, TRAÇO 1:3	SEINFRA	M2	1,22	38,58	47,07
14.3.4	C4445	CERÂMICA ESMALTADA RETIFICADA C/ ARG. PRÉ-FABRICADA ACIMA DE 30x30cm (900cm²) - PEI-5/PEI-4 - P/ PAREDE	SEINFRA	M2	1,13	86,34	97,56
14.3.5	C1123	REJUNTAMENTO C/ ARG. PRÉ-FABRICADA, JUNTA ATÉ 2mm EM CERÂMICA, ACIMA DE 30x30 cm (900 cm²) E PORCELANATOS (PAREDE/PISO)	SEINFRA	M2	1,13	7,83	8,85
14.3.6	C2296	TACOS DE MADEIRA C/ARGAMASSA DE CIMENTO E AREIA PENEIRADA TRAÇO 1:4	SEINFRA	M2	0,09	185,55	16,70
<b>14.4</b>	<b>PISOS</b>						<b>267,61</b>
14.4.1	C2181	REGULARIZAÇÃO DE BASE C/ ARGAMASSA CIMENTO E AREIA S/ PENEIRAR, TRAÇO 1:3 - ESP= 3cm	SEINFRA	M2	0,85	23,79	20,22
14.4.2	C4065	GRANITO POLIDO E=2cm, CINZA, ARGAMASSA DE CIMENTO E AREIA 1:4, C/ REJUNTAMENTO	SEINFRA	M2	0,85	291,05	247,39
<b>14.5</b>	<b>PINTURA</b>						<b>752,57</b>
14.5.1	C1208	EMASSAMENTO DE PAREDES INTERNAS 2 DEMÃOS C/MASSA DE PVA	SEINFRA	M2	24,45	11,71	286,31
14.5.2	C1615	LATEX DUAS DEMÃOS EM PAREDES INTERNAS S/MASSA	SEINFRA	M2	24,45	19,07	466,26
<b>14.6</b>	<b>LIMPEZA GERAL</b>						<b>0,99</b>
14.6.1	C3447	LIMPEZA DE PISO EM ÁREA URBANIZADA	SEINFRA	M2	0,85	1,17	0,99
<b>15</b>	<b>CRECHE 01</b>						<b>4.601,60</b>
<b>15.1</b>	<b>DEMOLIÇÕES E RETIRADAS</b>						<b>211,95</b>
15.1.1	C1070	DEMOLIÇÃO DE REVESTIMENTO C/ARGAMASSA	SEINFRA	M2	3,79	8,81	33,39
15.1.2	C1074	DEMOLIÇÃO DE REVESTIMENTO C/CERÂMICAS	SEINFRA	M2	2,68	44,07	118,11
15.1.3	C1064	DEMOLIÇÃO DE PISO CERÂMICO	SEINFRA	M2	2,50	12,34	30,85
15.1.4	C2206	RETIRADA DE ESQUADRIAS METÁLICAS	SEINFRA	M2	3,36	8,81	29,60
<b>15.2</b>	<b>REVESTIMENTOS</b>						<b>607,89</b>
15.2.1	C0776	CHAPISCO C/ ARGAMASSA DE CIMENTO E AREIA S/PENEIRAR TRAÇO 1:3 ESP.= 5mm P/ PAREDE	SEINFRA	M2	6,69	6,08	40,68





15.2.2	C3028	REBOCO C/ ARGAMASSA DE CIMENTO E AREIA PENEIRADA, TRAÇO 1:3	SEINFRA	M2	3,79	42,78	162,14
15.2.3	C3023	EMBOÇO C/ ARGAMASSA DE CIMENTO E AREIA PENEIRADA, TRAÇO 1:3	SEINFRA	M2	2,90	38,58	111,88
15.2.4	C4445	CERÂMICA ESMALTADA RETIFICADA C/ ARG. PRÉ-FABRICADA ACIMA DE 30x30cm (900cm²) - PEI-5/PEI-4 - P/ PAREDE	SEINFRA	M2	2,68	86,34	231,39
15.2.5	C1123	REJUNTAMENTO C/ ARG. PRÉ-FABRICADA, JUNTA ATÉ 2mm EM CERÂMICA, ACIMA DE 30x30 cm (900 cm²) E PORCELANATOS (PAREDE/PISO)	SEINFRA	M2	2,68	7,83	20,98
15.2.6	C2296	TACOS DE MADEIRA C/ARGAMASSA DE CIMENTO E AREIA PENEIRADA TRAÇO 1:4	SEINFRA	M2	0,22	185,55	40,82
<b>15.3</b>	<b>PISOS</b>						<b>787,11</b>
15.3.1	C2181	REGULARIZAÇÃO DE BASE C/ ARGAMASSA CIMENTO E AREIA S/ PENEIRAR, TRAÇO 1:3 - ESP= 3cm	SEINFRA	M2	2,50	23,79	59,48
15.3.2	C4065	GRANITO POLIDO E=2cm, CINZA, ARGAMASSA DE CIMENTO E AREIA 1:4, C/ REJUNTAMENTO	SEINFRA	M2	2,50	291,05	727,63
<b>15.4</b>	<b>ESQUADRIAS</b>						<b>1.055,97</b>
15.4.1	C4517	PORTA EM ALUMÍNIO ANODIZADO NATURAL/FOSCO, DE ABRIR, SEM BANDEIROLA E/OU PEITORIL, SEM VIDRO - FORNECIMENTO E MONTAGEM	SEINFRA	M2	3,36	300,55	1.009,85
15.4.2	C2670	VIDRO COMUM EM CAIXILHOS C/MASSA ESP.= 4mm, COLOCADO	SEINFRA	M2	0,32	144,13	46,12
<b>15.5</b>	<b>PINTURA</b>						<b>1.935,75</b>
15.5.1	C1208	EMASSAMENTO DE PAREDES INTERNAS 2 DEMÃOS C/MASSA DE PVA	SEINFRA	M2	62,89	11,71	736,44
15.5.2	C1615	LATEX DUAS DEMÃOS EM PAREDES INTERNAS S/MASSA	SEINFRA	M2	62,89	19,07	1.199,31
<b>15.6</b>	<b>LIMPEZA GERAL</b>						<b>2,93</b>
15.6.1	C3447	LIMPEZA DE PISO EM ÁREA URBANIZADA	SEINFRA	M2	2,50	1,17	2,93
<b>16</b>	<b>CRECHE 02</b>						<b>4.947,36</b>
<b>16.1</b>	<b>DEMOLIÇÕES E RETIRADAS</b>						<b>230,13</b>
16.1.1	C1070	DEMOLIÇÃO DE REVESTIMENTO C/ARGAMASSA	SEINFRA	M2	4,18	8,81	36,83
16.1.2	C1074	DEMOLIÇÃO DE REVESTIMENTO C/CERÂMICAS	SEINFRA	M2	2,95	44,07	130,01
16.1.3	C1064	DEMOLIÇÃO DE PISO CERÂMICO	SEINFRA	M2	2,73	12,34	33,69
16.1.4	C2206	RETIRADA DE ESQUADRIAS METÁLICAS	SEINFRA	M2	3,36	8,81	29,60
<b>16.2</b>	<b>REVESTIMENTOS</b>						<b>671,34</b>
16.2.1	C0776	CHAPISCO C/ ARGAMASSA DE CIMENTO E AREIA S/PENEIRAR TRAÇO 1:3 ESP.= 5mm P/ PAREDE	SEINFRA	M2	7,38	6,08	44,87
16.2.2	C3028	REBOCO C/ ARGAMASSA DE CIMENTO E AREIA PENEIRADA, TRAÇO 1:3	SEINFRA	M2	4,18	42,78	178,82
16.2.3	C3023	EMBOÇO C/ ARGAMASSA DE CIMENTO E AREIA PENEIRADA, TRAÇO 1:3	SEINFRA	M2	3,20	38,58	123,46
16.2.4	C4445	CERÂMICA ESMALTADA RETIFICADA C/ ARG. PRÉ-FABRICADA ACIMA DE 30x30cm (900cm²) - PEI-5/PEI-4 - P/ PAREDE	SEINFRA	M2	2,95	86,34	254,70
16.2.5	C1123	REJUNTAMENTO C/ ARG. PRÉ-FABRICADA, JUNTA ATÉ 2mm EM CERÂMICA, ACIMA DE 30x30 cm (900 cm²) E PORCELANATOS (PAREDE/PISO)	SEINFRA	M2	2,95	7,83	23,10
16.2.6	C2296	TACOS DE MADEIRA C/ARGAMASSA DE CIMENTO E AREIA PENEIRADA TRAÇO 1:4	SEINFRA	M2	0,25	185,55	46,39
<b>16.3</b>	<b>PISOS</b>						<b>859,52</b>
16.3.1	C2181	REGULARIZAÇÃO DE BASE C/ ARGAMASSA CIMENTO E AREIA S/ PENEIRAR, TRAÇO 1:3 - ESP= 3cm	SEINFRA	M2	2,73	23,79	64,95
16.3.2	C4065	GRANITO POLIDO E=2cm, CINZA, ARGAMASSA DE CIMENTO E AREIA 1:4, C/ REJUNTAMENTO	SEINFRA	M2	2,73	291,05	794,57

**INCORPORADORA E CONSTRUTORA NORDESTE LTDA**

Avenida 13 de Maio, 1116, Sala 1206, Fátima, Fortaleza, Ceará, CEP 60.040-530

CNPJ 37.012.736/0001-90



16.4	<b>ESQUADRIAS</b>							<b>1.065,97</b>
16.4.1	C4517	PORTA EM ALUMÍNIO ANODIZADO NATURAL/FOSCO, DE ABRIR, SEM BANDEIROLA E/OU PEITORIL, SEM VIDRO - FORNECIMENTO E MONTAGEM	SEINFRA	M2	3,36	300,55	1.009,85	
16.4.2	C2670	VIDRO COMUM EM CAIXILHOS C/MASSA ESP = 4mm, COLOCADO	SEINFRA	M2	0,32	144,13	46,12	
16.5	<b>PINTURA</b>							<b>2.127,21</b>
16.5.1	C1208	EMASSAMENTO DE PAREDES INTERNAS 2 DEMÃOS C/MASSA DE PVA	SEINFRA	M2	69,11	11,71	809,28	
16.5.2	C1615	LATEX DUAS DEMÃOS EM PAREDES INTERNAS S/MASSA	SEINFRA	M2	69,11	19,07	1.317,93	
16.6	<b>LIMPEZA GERAL</b>							<b>3,19</b>
16.6.1	C3447	LIMPEZA DE PISO EM ÁREA URBANIZADA	SEINFRA	M2	2,73	1,17	3,19	
17	<b>SANITÁRIO 02</b>							<b>2.999,43</b>
17.1	<b>DEMOLIÇÕES E RETIRADAS</b>							<b>261,98</b>
17.1.1	C1070	DEMOLIÇÃO DE REVESTIMENTO C/ARGAMASSA	SEINFRA	M2	2,56	8,81	22,55	
17.1.2	C1074	DEMOLIÇÃO DE REVESTIMENTO C/CERÂMICAS	SEINFRA	M2	4,19	44,07	184,65	
17.1.3	C1065	DEMOLIÇÃO DE PISO CERÂMICO SOBRE LASTRO DE CONCRETO	SEINFRA	M2	1,62	24,68	39,98	
17.1.4	C2206	RETIRADA DE ESQUADRIAS METÁLICAS	SEINFRA	M2	1,68	8,81	14,80	
17.2	<b>REVESTIMENTOS</b>							<b>735,08</b>
17.2.1	C0776	CHAPISCO C/ ARGAMASSA DE CIMENTO E AREIA S/PENEIRAR TRAÇO 1:3 ESP.= 5mm P/ PAREDE	SEINFRA	M2	6,98	6,08	42,44	
17.2.2	C3028	REBOCO C/ ARGAMASSA DE CIMENTO E AREIA PENEIRADA, TRAÇO 1:3	SEINFRA	M2	2,56	42,78	109,52	
17.2.3	C3023	EMBOÇO C/ ARGAMASSA DE CIMENTO E AREIA PENEIRADA, TRAÇO 1:3	SEINFRA	M2	4,42	38,58	170,52	
17.2.4	C4445	CERÂMICA ESMALTADA RETIFICADA C/ ARG. PRÉ-FABRICADA ACIMA DE 30x30cm (900cm²) - PEI-5/PEI-4 - P/ PAREDE	SEINFRA	M2	4,19	86,34	361,76	
17.2.5	C1123	REJUNTAMENTO C/ ARG. PRÉ-FABRICADA, JUNTA ATÉ 2mm EM CERÂMICA, ACIMA DE 30x30 cm (900 cm²) E PORCELANATOS (PAREDE/PISO)	SEINFRA	M2	4,19	7,83	32,81	
17.2.6	C4442	CERÂMICA ESMALTADA C/ ARG. PRÉ-FABRICADA ATÉ 10x10cm (100cm²) - DECORATIVA - P/ PAREDE	SEINFRA	M2	0,23	68,25	15,70	
17.2.7	C1102	REJUNTAMENTO C/ ARG. PRÉ-FABRICADA, JUNTA ATÉ 2mm EM CERÂMICA, ATÉ 10x10 cm (100 cm²) - DECORATIVA (PAREDE/PISO)	SEINFRA	M2	0,22	10,58	2,33	
17.3	<b>PISOS</b>							<b>184,04</b>
17.3.1	C2181	REGULARIZAÇÃO DE BASE C/ ARGAMASSA CIMENTO E AREIA S/ PENEIRAR, TRAÇO 1:3 - ESP= 3cm	SEINFRA	M2	1,62	23,79	38,54	
17.3.2	C3001	CERÂMICA ESMALTADA RETIFICADA C/ ARG. PRÉ-FABRICADA ACIMA DE 30x30 cm (900 cm²) - PEI-5/PEI-4 - P/ PISO	SEINFRA	M2	1,62	81,99	132,82	
17.3.3	C1123	REJUNTAMENTO C/ ARG. PRÉ-FABRICADA, JUNTA ATÉ 2mm EM CERÂMICA, ACIMA DE 30x30 cm (900 cm²) E PORCELANATOS (PAREDE/PISO)	SEINFRA	M2	1,62	7,83	12,68	
17.4	<b>ESQUADRIAS</b>							<b>527,98</b>
17.4.1	C4517	PORTA EM ALUMÍNIO ANODIZADO NATURAL/FOSCO, DE ABRIR, SEM BANDEIROLA E/OU PEITORIL, SEM VIDRO - FORNECIMENTO E MONTAGEM	SEINFRA	M2	1,68	300,55	504,92	
17.4.2	C2670	VIDRO COMUM EM CAIXILHOS C/MASSA ESP = 4mm, COLOCADO	SEINFRA	M2	0,16	144,13	23,06	
17.5	<b>PINTURA</b>							<b>1.288,45</b>
17.5.1	C1208	EMASSAMENTO DE PAREDES INTERNAS 2 DEMÃOS C/MASSA DE PVA	SEINFRA	M2	41,86	11,71	490,18	

**INCORPORADORA E CONSTRUTORA NORDESTE LTDA**  
Avenida 13 de Maio, 1116, Sala 1206, Fátima, Fortaleza, Ceará, CEP 60.040-530  
CNPJ 37.012.736/0001-90



17.5.2	C1615	LATEX DUAS DEMÃOS EM PAREDES INTERNAS S/MASSA	SEINFRA	M2	41,86	19,07	798,27
<b>17.6</b>	<b>LIMPEZA GERAL</b>						<b>1,90</b>
17.6.1	C3447	LIMPEZA DE PISO EM ÁREA URBANIZADA	SEINFRA	M2	1,62	1,17	1,90
<b>18</b>	<b>SANITÁRIO 01</b>						<b>3.375,14</b>
<b>18.1</b>	<b>DEMOLIÇÕES E RETIRADAS</b>						<b>270,87</b>
18.1.1	C1070	DEMOLIÇÃO DE REVESTIMENTO C/ARGAMASSA	SEINFRA	M2	2,56	8,81	22,55
18.1.2	C1074	DEMOLIÇÃO DE REVESTIMENTO C/CERÂMICAS	SEINFRA	M2	4,19	44,07	184,65
18.1.3	C1065	DEMOLIÇÃO DE PISO CERÂMICO SOBRE LASTRO DE CONCRETO	SEINFRA	M2	1,62	24,68	39,98
18.1.4	C2210	RETIRADA DE PORTAS E JANELAS, INCLUSIVE BATENTES	SEINFRA	M2	1,68	14,10	23,69
<b>18.2</b>	<b>REVESTIMENTOS</b>						<b>761,63</b>
18.2.1	C0776	CHAPISCO C/ ARGAMASSA DE CIMENTO E AREIA S/PENEIRAR TRAÇO 1:3 ESP.= 5mm P/ PAREDE	SEINFRA	M2	6,98	6,08	42,44
18.2.2	C3028	REBOCO C/ ARGAMASSA DE CIMENTO E AREIA PENEIRADA, TRAÇO 1:3	SEINFRA	M2	2,56	42,78	109,52
18.2.3	C3023	EMBOÇO C/ ARGAMASSA DE CIMENTO E AREIA PENEIRADA, TRAÇO 1:3	SEINFRA	M2	4,42	38,58	170,52
18.2.4	C4445	CERÂMICA ESMALTADA RETIFICADA C/ ARG. PRÉ-FABRICADA ACIMA DE 30x30cm (900cm²) - PEI-5/PEI-4 - P/ PAREDE	SEINFRA	M2	4,19	86,34	361,76
18.2.5	C1123	REJUNTAMENTO C/ ARG. PRÉ-FABRICADA, JUNTA ATÉ 2mm EM CERÂMICA, ACIMA DE 30x30 cm (900 cm²) E PORCELANATOS (PAREDE/PISO)	SEINFRA	M2	4,19	7,83	32,81
18.2.6	C4442	CERÂMICA ESMALTADA C/ ARG. PRÉ-FABRICADA ATÉ 10x10cm (100cm²) - DECORATIVA - P/ PAREDE	SEINFRA	M2	0,23	68,25	15,70
18.2.7	C1102	REJUNTAMENTO C/ ARG. PRÉ-FABRICADA, JUNTA ATÉ 2mm EM CERÂMICA, ATÉ 10x10 cm (100 cm²) - DECORATIVA (PAREDE/PISO)	SEINFRA	M2	2,73	10,58	28,88
<b>18.3</b>	<b>PISOS</b>						<b>184,04</b>
18.3.1	C2181	REGULARIZAÇÃO DE BASE C/ ARGAMASSA CIMENTO E AREIA S/ PENEIRAR, TRAÇO 1:3 - ESP= 3cm	SEINFRA	M2	1,62	23,79	38,54
18.3.2	C3001	CERÂMICA ESMALTADA RETIFICADA C/ ARG. PRÉ-FABRICADA ACIMA DE 30x30 cm (900 cm²) - PEI-5/PEI-4 - P/ PISO	SEINFRA	M2	1,62	81,99	132,82
18.3.3	C1123	REJUNTAMENTO C/ ARG. PRÉ-FABRICADA, JUNTA ATÉ 2mm EM CERÂMICA, ACIMA DE 30x30 cm (900 cm²) E PORCELANATOS (PAREDE/PISO)	SEINFRA	M2	1,62	7,83	12,68
<b>18.4</b>	<b>ESQUADRIAS</b>						<b>744,77</b>
18.4.1	C4428	PORTA TIPO PARANÁ (0,80 x 2,10 m), COMPLETA	SEINFRA	UN	1,00	744,77	744,77
<b>18.5</b>	<b>PINTURA</b>						<b>1.411,93</b>
18.5.1	C1208	EMASSAMENTO DE PAREDES INTERNAS 2 DEMÃOS C/MASSA DE PVA	SEINFRA	M2	41,86	11,71	490,18
18.5.2	C1615	LATEX DUAS DEMÃOS EM PAREDES INTERNAS S/MASSA	SEINFRA	M2	41,86	19,07	798,27
18.5.3	C1206	EMASSAMENTO DE ESQUADRIAS DE MADEIRA P/TINTA ÓLEO OU ESMALTE 2 DEMÃOS	SEINFRA	M2	3,36	16,41	55,14
18.5.4	C1280	ESMALTE DUAS DEMÃOS EM ESQUADRIAS DE MADEIRA	SEINFRA	M2	3,36	20,34	68,34
<b>18.6</b>	<b>LIMPEZA GERAL</b>						<b>1,90</b>
18.6.1	C3447	LIMPEZA DE PISO EM ÁREA URBANIZADA	SEINFRA	M2	1,62	1,17	1,90
<b>19</b>	<b>CRECHE 03</b>						<b>4.947,36</b>
<b>19.1</b>	<b>DEMOLIÇÕES E RETIRADAS</b>						<b>230,13</b>
19.1.1	C1070	DEMOLIÇÃO DE REVESTIMENTO C/ARGAMASSA	SEINFRA	M2	4,18	8,81	36,83

**INCORPORADORA E CONSTRUTORA NORDESTE LTDA**  
Avenida 13 de Maio, 1116, Sala 1206, Fátima, Fortaleza, Ceará, CEP 60.040-530  
CNPJ 37.012.736/0001-90



19.1.2	C1074	DEMOLIÇÃO DE REVESTIMENTO C/CERÂMICAS	SEINFRA	M2	2,95	44,07	130,01
19.1.3	C1064	DEMOLIÇÃO DE PISO CERÂMICO	SEINFRA	M2	2,73	12,34	33,69
19.1.4	C2206	RETIRADA DE ESQUADRIAS METÁLICAS	SEINFRA	M2	3,36	8,81	29,60
<b>19.2</b>	<b>REVESTIMENTOS</b>						<b>671,34</b>
19.2.1	C0776	CHAPISCO C/ ARGAMASSA DE CIMENTO E AREIA S/PENEIRAR TRAÇO 1:3 ESP. = 5mm P/ PAREDE	SEINFRA	M2	7,38	6,08	44,87
19.2.2	C3028	REBOCO C/ ARGAMASSA DE CIMENTO E AREIA PENEIRADA, TRAÇO 1:3	SEINFRA	M2	4,18	42,78	178,82
19.2.3	C3023	EMBOÇO C/ ARGAMASSA DE CIMENTO E AREIA PENEIRADA, TRAÇO 1:3	SEINFRA	M2	3,20	38,58	123,46
19.2.4	C4445	CERÂMICA ESMALTADA RETIFICADA C/ ARG. PRÉ-FABRICADA ACIMA DE 30x30cm (900cm²) - PEI-5/PEI-4 - P/ PAREDE	SEINFRA	M2	2,95	86,34	254,70
19.2.5	C1123	REJUNTAMENTO C/ ARG. PRÉ-FABRICADA, JUNTA ATÉ 2mm EM CERÂMICA, ACIMA DE 30x30 cm (900 cm²) E PORCELANATOS (PAREDE/PISO)	SEINFRA	M2	2,95	7,83	23,10
19.2.6	C2296	TACOS DE MADEIRA C/ARGAMASSA DE CIMENTO E AREIA PENEIRADA TRAÇO 1:4	SEINFRA	M2	0,25	185,55	46,39
<b>19.3</b>	<b>PISOS</b>						<b>859,52</b>
19.3.1	C2181	REGULARIZAÇÃO DE BASE C/ ARGAMASSA CIMENTO E AREIA S/ PENEIRAR, TRAÇO 1:3 - ESP= 3cm	SEINFRA	M2	2,73	23,79	64,95
19.3.2	C4065	GRANITO POLIDO E=2cm, CINZA, ARGAMASSA DE CIMENTO E AREIA 1:4, C/ REJUNTAMENTO	SEINFRA	M2	2,73	291,05	794,57
<b>19.4</b>	<b>ESQUADRIAS</b>						<b>1.055,97</b>
19.4.1	C4517	PORTA EM ALUMÍNIO ANODIZADO NATURAL/FOSCO, DE ABRIR, SEM BANDEIROLA E/OU PEITORIL, SEM VIDRO - FORNECIMENTO E MONTAGEM	SEINFRA	M2	3,36	300,55	1.009,85
19.4.2	C2670	VIDRO COMUM EM CAIXILHOS C/MASSA ESP.= 4mm, COLOCADO	SEINFRA	M2	0,32	144,13	46,12
<b>19.5</b>	<b>PINTURA</b>						<b>2.127,21</b>
19.5.1	C1208	EMASSAMENTO DE PAREDES INTERNAS 2 DEMÃOS C/MASSA DE PVA	SEINFRA	M2	69,11	11,71	809,28
19.5.2	C1615	LATEX DUAS DEMÃOS EM PAREDES INTERNAS S/MASSA	SEINFRA	M2	69,11	19,07	1.317,93
<b>19.6</b>	<b>LIMPEZA GERAL</b>						<b>3,19</b>
19.6.1	C3447	LIMPEZA DE PISO EM ÁREA URBANIZADA	SEINFRA	M2	2,73	1,17	3,19
<b>20</b>	<b>CRECHE 04</b>						<b>4.832,84</b>
<b>20.1</b>	<b>DEMOLIÇÕES E RETIRADAS</b>						<b>227,91</b>
20.1.1	C1070	DEMOLIÇÃO DE REVESTIMENTO C/ARGAMASSA	SEINFRA	M2	4,18	8,81	36,83
20.1.2	C1074	DEMOLIÇÃO DE REVESTIMENTO C/CERÂMICAS	SEINFRA	M2	2,95	44,07	130,01
20.1.3	C1064	DEMOLIÇÃO DE PISO CERÂMICO	SEINFRA	M2	2,55	12,34	31,47
20.1.4	C2206	RETIRADA DE ESQUADRIAS METÁLICAS	SEINFRA	M2	3,36	8,81	29,60
<b>20.2</b>	<b>REVESTIMENTOS</b>						<b>671,34</b>
20.2.1	C0776	CHAPISCO C/ ARGAMASSA DE CIMENTO E AREIA S/PENEIRAR TRAÇO 1:3 ESP. = 5mm P/ PAREDE	SEINFRA	M2	7,38	6,08	44,87
20.2.2	C3028	REBOCO C/ ARGAMASSA DE CIMENTO E AREIA PENEIRADA, TRAÇO 1:3	SEINFRA	M2	4,18	42,78	178,82
20.2.3	C3023	EMBOÇO C/ ARGAMASSA DE CIMENTO E AREIA PENEIRADA, TRAÇO 1:3	SEINFRA	M2	3,20	38,58	123,46
20.2.4	C4445	CERÂMICA ESMALTADA RETIFICADA C/ ARG. PRÉ-FABRICADA ACIMA DE 30x30cm (900cm²) - PEI-5/PEI-4 - P/ PAREDE	SEINFRA	M2	2,95	86,34	254,70
20.2.5	C1123	REJUNTAMENTO C/ ARG. PRÉ-FABRICADA, JUNTA ATÉ 2mm EM CERÂMICA, ACIMA DE 30x30 cm (900 cm²) E PORCELANATOS (PAREDE/PISO)	SEINFRA	M2	2,95	7,83	23,10

**INCORPORADORA E CONSTRUTORA NORDESTE LTDA**

Avenida 13 de Maio, 1116, Sala 1206, Fátima, Fortaleza, Ceará, CEP 60.040-530

CNPJ 37.012.736/0001-90



20.2.6	C2296	TACOS DE MADEIRA C/ARGAMASSA DE CIMENTO E AREIA PENEIRADA TRAÇO 1:4	SEINFRA	M2	0,25	185,55	46,39
<b>20.3</b>	<b>PISOS</b>						<b>802,84</b>
20.3.1	C2181	REGULARIZAÇÃO DE BASE C/ ARGAMASSA CIMENTO E AREIA S/ PENEIRAR, TRAÇO 1:3 - ESP= 3cm	SEINFRA	M2	2,55	23,79	60,66
20.3.2	C4065	GRANITO POLIDO E=2cm, CINZA, ARGAMASSA DE CIMENTO E AREIA 1:4, C/ REJUNTAMENTO	SEINFRA	M2	2,55	291,05	742,18
<b>20.4</b>	<b>ESQUADRIAS</b>						<b>1.055,97</b>
20.4.1	C4517	PORTA EM ALUMÍNIO ANODIZADO NATURAL/FOSCO, DE ABRIR, SEM BANDEIROLA E/OU PEITORIL, SEM VIDRO - FORNECIMENTO E MONTAGEM	SEINFRA	M2	3,36	300,55	1.009,85
20.4.2	C2670	VIDRO COMUM EM CAIXILHOS C/MASSA ESP.= 4mm, COLOCADO	SEINFRA	M2	0,32	144,13	46,12
<b>20.5</b>	<b>PINTURA</b>						<b>2.071,80</b>
20.5.1	C1208	EMASSAMENTO DE PAREDES INTERNAS 2 DEMÃOS C/MASSA DE PVA	SEINFRA	M2	67,31	11,71	788,20
20.5.2	C1615	LATEX DUAS DEMÃOS EM PAREDES INTERNAS S/MASSA	SEINFRA	M2	67,31	19,07	1.283,60
<b>20.6</b>	<b>LIMPEZA GERAL</b>						<b>2,98</b>
20.6.1	C3447	LIMPEZA DE PISO EM ÁREA URBANIZADA	SEINFRA	M2	2,55	1,17	2,98
<b>21</b>	<b>CRECHE 05</b>						<b>4.832,84</b>
<b>21.1</b>	<b>DEMOLIÇÕES E RETIRADAS</b>						<b>227,91</b>
21.1.1	C1070	DEMOLIÇÃO DE REVESTIMENTO C/ARGAMASSA	SEINFRA	M2	4,18	8,91	36,83
21.1.2	C1074	DEMOLIÇÃO DE REVESTIMENTO C/CERÂMICAS	SEINFRA	M2	2,95	44,07	130,01
21.1.3	C1064	DEMOLIÇÃO DE PISO CERÂMICO	SEINFRA	M2	2,55	12,34	31,47
21.1.4	C2206	RETIRADA DE ESQUADRIAS METÁLICAS	SEINFRA	M2	3,36	8,81	29,60
<b>21.2</b>	<b>REVESTIMENTOS</b>						<b>671,34</b>
21.2.1	C0776	CHAPISCO C/ ARGAMASSA DE CIMENTO E AREIA S/PENEIRAR TRAÇO 1:3 ESP = 5mm P/ PAREDE	SEINFRA	M2	7,38	6,08	44,87
21.2.2	C3028	REBOCO C/ ARGAMASSA DE CIMENTO E AREIA PENEIRADA, TRAÇO 1:3	SEINFRA	M2	4,18	42,78	178,82
21.2.3	C3023	EMBOÇO C/ ARGAMASSA DE CIMENTO E AREIA PENEIRADA, TRAÇO 1:3	SEINFRA	M2	3,20	38,58	123,46
21.2.4	C4445	CERÂMICA ESMALTADA RETIFICADA C/ ARG. PRÉ-FABRICADA ACIMA DE 30x30cm (900cm²) - PEI-5/PEI-4 - P/ PAREDE	SEINFRA	M2	2,95	86,34	254,70
21.2.5	C1123	REJUNTAMENTO C/ ARG. PRÉ-FABRICADA, JUNTA ATÉ 2mm EM CERÂMICA, ACIMA DE 30x30 cm (900 cm²) E PORCELANATOS (PAREDE/PISO)	SEINFRA	M2	2,95	7,83	23,10
21.2.6	C2296	TACOS DE MADEIRA C/ARGAMASSA DE CIMENTO E AREIA PENEIRADA TRAÇO 1:4	SEINFRA	M2	0,25	185,55	46,39
<b>21.3</b>	<b>PISOS</b>						<b>802,84</b>
21.3.1	C2181	REGULARIZAÇÃO DE BASE C/ ARGAMASSA CIMENTO E AREIA S/ PENEIRAR, TRAÇO 1:3 - ESP= 3cm	SEINFRA	M2	2,55	23,79	60,66
21.3.2	C4065	GRANITO POLIDO E=2cm, CINZA, ARGAMASSA DE CIMENTO E AREIA 1:4, C/ REJUNTAMENTO	SEINFRA	M2	2,55	291,05	742,18
<b>21.4</b>	<b>ESQUADRIAS</b>						<b>1.055,97</b>
21.4.1	C4517	PORTA EM ALUMÍNIO ANODIZADO NATURAL/FOSCO, DE ABRIR, SEM BANDEIROLA E/OU PEITORIL, SEM VIDRO - FORNECIMENTO E MONTAGEM	SEINFRA	M2	3,36	300,55	1.009,85
21.4.2	C2670	VIDRO COMUM EM CAIXILHOS C/MASSA ESP.= 4mm, COLOCADO	SEINFRA	M2	0,32	144,13	46,12
<b>21.5</b>	<b>PINTURA</b>						<b>2.071,80</b>



21.5.1	C1208	EMASSAMENTO DE PAREDES INTERNAS 2 DEMÃOS C/MASSA DE PVA	SEINFRA	M2	67,31	11,71	788,20
21.5.2	C1615	LATEX DUAS DEMÃOS EM PAREDES INTERNAS S/MASSA	SEINFRA	M2	67,31	19,07	1.283,60
<b>21.6</b>	<b>LIMPEZA GERAL</b>						<b>2,98</b>
21.6.1	C3447	LIMPEZA DE PISO EM ÁREA URBANIZADA	SEINFRA	M2	2,55	1,17	2,98
<b>22</b>	<b>PRÉ-ESCOLA 01</b>						<b>6.632,41</b>
<b>22.1</b>	<b>DEMOLIÇÕES E RETIRADAS</b>						<b>249,57</b>
22.1.1	C1070	DEMOLIÇÃO DE REVESTIMENTO C/ARGAMASSA	SEINFRA	M2	4,39	8,81	38,68
22.1.2	C1074	DEMOLIÇÃO DE REVESTIMENTO C/CERÂMICAS	SEINFRA	M2	3,10	44,07	136,62
22.1.3	C1064	DEMOLIÇÃO DE PISO CERÂMICO	SEINFRA	M2	3,62	12,34	44,67
22.1.4	C2206	RETIRADA DE ESQUADRIAS METÁLICAS	SEINFRA	M2	3,36	8,81	29,60
<b>22.2</b>	<b>IMPERMEABILIZAÇÃO</b>						<b>1.013,96</b>
22.2.1	C1779	IMPERMEABILIZAÇÃO DE LAJES C/ MANTA ASFÁLTICA PRÉ-FABRICADA, C/ VÉU DE POLIÉSTER	SEINFRA	M2	36,20	28,01	1.013,96
<b>22.3</b>	<b>REVESTIMENTOS</b>						<b>704,71</b>
22.3.1	C0776	CHAPISCO C/ ARGAMASSA DE CIMENTO E AREIA S/PENEIRAR TRAÇO 1:3 ESP= 5mm P/ PAREDE	SEINFRA	M2	7,75	6,08	47,12
22.3.2	C3028	REBOCO C/ ARGAMASSA DE CIMENTO E AREIA PENEIRADA, TRAÇO 1:3	SEINFRA	M2	4,39	42,78	187,80
22.3.3	C3023	EMBOÇO C/ ARGAMASSA DE CIMENTO E AREIA PENEIRADA, TRAÇO 1:3	SEINFRA	M2	3,36	38,58	129,63
22.3.4	C4445	CERÂMICA ESMALTADA RETIFICADA C/ ARG PRÉ-FABRICADA ACIMA DE 30x30cm (900cm²) - PEI-5/PEI-4 - P/ PAREDE	SEINFRA	M2	3,10	86,34	267,65
22.3.5	C1123	REJUNTAMENTO C/ ARG PRÉ-FABRICADA, JUNTA ATÉ 2mm EM CERÂMICA, ACIMA DE 30x30 cm (900 cm²) E PORCELANATOS (PAREDE/PISO)	SEINFRA	M2	3,10	7,83	24,27
22.3.6	C2296	TACOS DE MADEIRA C/ARGAMASSA DE CIMENTO E AREIA PENEIRADA TRAÇO 1:4	SEINFRA	M2	0,26	185,55	48,24
<b>22.4</b>	<b>PISOS</b>						<b>1.139,72</b>
22.4.1	C2181	REGULARIZAÇÃO DE BASE C/ ARGAMASSA CIMENTO E AREIA S/ PENEIRAR, TRAÇO 1:3 - ESP= 3cm	SEINFRA	M2	3,62	23,79	86,12
22.4.2	C4065	GRANITO POLIDO E=2cm, CINZA, ARGAMASSA DE CIMENTO E AREIA 1:4, C/ REJUNTAMENTO	SEINFRA	M2	3,62	291,05	1.053,60
<b>22.5</b>	<b>ESQUADRIAS</b>						<b>1.055,97</b>
22.5.1	C4517	PORTA EM ALUMÍNIO ANODIZADO NATURAL/FOSCO, DE ABRIR, SEM BANDEIROLA E/OU PEITORIL, SEM VIDRO - FORNECIMENTO E MONTAGEM	SEINFRA	M2	3,36	300,55	1.009,85
22.5.2	C2670	VIDRO COMUM EM CAIXILHOS C/MASSA ESP.= 4mm, COLOCADO	SEINFRA	M2	0,32	144,13	46,12
<b>22.6</b>	<b>PINTURA</b>						<b>2.464,24</b>
22.6.1	C1208	EMASSAMENTO DE PAREDES INTERNAS 2 DEMÃOS C/MASSA DE PVA	SEINFRA	M2	80,06	11,71	937,50
22.6.2	C1615	LATEX DUAS DEMÃOS EM PAREDES INTERNAS S/MASSA	SEINFRA	M2	80,06	19,07	1.526,74
<b>22.7</b>	<b>LIMPEZA GERAL</b>						<b>4,24</b>
22.7.1	C3447	LIMPEZA DE PISO EM ÁREA URBANIZADA	SEINFRA	M2	3,62	1,17	4,24
<b>23</b>	<b>PRÉ-ESCOLA 02</b>						<b>6.632,41</b>
<b>23.1</b>	<b>DEMOLIÇÕES E RETIRADAS</b>						<b>249,57</b>
23.1.1	C1070	DEMOLIÇÃO DE REVESTIMENTO C/ARGAMASSA	SEINFRA	M2	4,39	8,81	38,68
23.1.2	C1074	DEMOLIÇÃO DE REVESTIMENTO C/CERÂMICAS	SEINFRA	M2	3,10	44,07	136,62

**INCORPORADORA E CONSTRUTORA NORDESTE LTDA**

Avenida 13 de Maio, 1116, Sala 1206, Fátima, Fortaleza, Ceará, CEP 60.040-530  
CNPJ 37.012.736/0001-90



23.1.3	C1064	DEMOLIÇÃO DE PISO CERÂMICO	SEINFRA	M2	3,62	12,34	44,67
23.1.4	C2206	RETIRADA DE ESQUADRIAS METÁLICAS	SEINFRA	M2	3,36	8,81	29,60
<b>23.2</b>	<b>IMPERMEABILIZAÇÃO</b>						<b>1.013,96</b>
23.2.1	C1779	IMPERMEABILIZAÇÃO DE LAJES C/ MANTA ASFÁLTICA PRÉ-FABRICADA, C/ VÉU DE POLIÉSTER	SEINFRA	M2	36,20	28,01	1.013,96
<b>23.3</b>	<b>REVESTIMENTOS</b>						<b>704,71</b>
23.3.1	C0776	CHAPISCO C/ ARGAMASSA DE CIMENTO E AREIA S/PENEIRAR TRAÇO 1:3 ESP = 5mm P/ PAREDE	SEINFRA	M2	7,75	6,08	47,12
23.3.2	C3028	REBOCO C/ ARGAMASSA DE CIMENTO E AREIA PENEIRADA, TRAÇO 1:3	SEINFRA	M2	4,39	42,78	187,80
23.3.3	C3023	EMBOÇO C/ ARGAMASSA DE CIMENTO E AREIA PENEIRADA, TRAÇO 1:3	SEINFRA	M2	3,36	38,58	129,63
23.3.4	C4445	CERÂMICA ESMALTADA RETIFICADA C/ ARG. PRÉ-FABRICADA ACIMA DE 30x30cm (900cm²) - PEI-5/PEI-4 - P/ PAREDE	SEINFRA	M2	3,10	86,34	267,65
23.3.5	C1123	REJUNTAMENTO C/ ARG. PRÉ-FABRICADA, JUNTA ATÉ 2mm EM CERÂMICA, ACIMA DE 30x30 cm (900 cm²) E PORCELANATOS (PAREDE/PISO)	SEINFRA	M2	3,10	7,83	24,27
23.3.6	C2296	TACOS DE MADEIRA C/ARGAMASSA DE CIMENTO E AREIA PENEIRADA TRAÇO 1:4	SEINFRA	M2	0,26	185,55	48,24
<b>23.4</b>	<b>PISOS</b>						<b>1.139,72</b>
23.4.1	C2181	REGULARIZAÇÃO DE BASE C/ ARGAMASSA CIMENTO E AREIA S/ PENEIRAR, TRAÇO 1:3 - ESP= 3cm	SEINFRA	M2	3,62	23,79	86,12
23.4.2	C4065	GRANITO POLIDO E=2cm, CINZA, ARGAMASSA DE CIMENTO E AREIA 1:4, C/ REJUNTAMENTO	SEINFRA	M2	3,62	291,05	1.053,60
<b>23.5</b>	<b>ESQUADRIAS</b>						<b>1.055,97</b>
23.5.1	C4517	PORTA EM ALUMÍNIO ANODIZADO NATURAL/FOSCO, DE ABRIR, SEM BANDEIROLA E/OU PEITORIL, SEM VIDRO - FORNECIMENTO E MONTAGEM	SEINFRA	M2	3,36	300,55	1.009,85
23.5.2	C2670	VIDRO COMUM EM CAIXILHOS C/MASSA ESP.= 4mm, COLOCADO	SEINFRA	M2	0,32	144,13	46,12
<b>23.6</b>	<b>PINTURA</b>						<b>2.464,24</b>
23.6.1	C1208	EMASSAMENTO DE PAREDES INTERNAS 2 DEMÃOS C/MASSA DE PVA	SEINFRA	M2	80,06	11,71	937,50
23.6.2	C1615	LATEX DUAS DEMÃOS EM PAREDES INTERNAS S/MASSA	SEINFRA	M2	80,06	19,07	1.526,74
<b>23.7</b>	<b>LIMPEZA GERAL</b>						<b>4,24</b>
23.7.1	C3447	LIMPEZA DE PISO EM ÁREA URBANIZADA	SEINFRA	M2	3,62	1,17	4,24
<b>24</b>	<b>SANITÁRIO 03</b>						<b>3.213,05</b>
<b>24.1</b>	<b>DEMOLIÇÕES E RETIRADAS</b>						<b>255,13</b>
24.1.1	C1070	DEMOLIÇÃO DE REVESTIMENTO C/ARGAMASSA	SEINFRA	M2	2,01	8,81	17,71
24.1.2	C1074	DEMOLIÇÃO DE REVESTIMENTO C/CERÂMICAS	SEINFRA	M2	3,29	44,07	144,99
24.1.3	C1065	DEMOLIÇÃO DE PISO CERÂMICO SOBRE LASTRO DE CONCRETO	SEINFRA	M2	1,66	24,68	40,97
24.1.4	C2206	RETIRADA DE ESQUADRIAS METÁLICAS	SEINFRA	M2	1,68	8,81	14,80
24.1.5	C2210	RETIRADA DE PORTAS E JANELAS, INCLUSIVE BATENTES	SEINFRA	M2	2,60	14,10	36,66
<b>24.2</b>	<b>REVESTIMENTOS</b>						<b>613,59</b>
24.2.1	C0776	CHAPISCO C/ ARGAMASSA DE CIMENTO E AREIA S/PENEIRAR TRAÇO 1:3 ESP = 5mm P/ PAREDE	SEINFRA	M2	5,48	6,08	33,32
24.2.2	C3028	REBOCO C/ ARGAMASSA DE CIMENTO E AREIA PENEIRADA, TRAÇO 1:3	SEINFRA	M2	2,01	42,78	85,99
24.2.3	C3023	EMBOÇO C/ ARGAMASSA DE CIMENTO E AREIA PENEIRADA, TRAÇO 1:3	SEINFRA	M2	3,47	38,58	153,87

**INCORPORADORA E CONSTRUTORA NORDESTE LTDA**  
Avenida 13 de Maio, 1116, Sala 1206, Fátima, Fortaleza, Ceará, CEP 60.040-530  
CNPJ 37.012.736/0001-90



24.2.4	C4445	CERÂMICA ESMALTADA RETIFICADA C/ ARG. PRÉ-FABRICADA ACIMA DE 30x30cm (900cm²) - PEI-5/PEI-4 - P/ PAREDE	SEINFRA	M2	3,29	86,34	284,06
24.2.5	C1123	REJUNTAMENTO C/ ARG. PRÉ-FABRICADA, JUNTA ATÉ 2mm EM CERÂMICA, ACIMA DE 30x30 cm (900 cm²) E PORCELANATOS (PAREDE/PISO)	SEINFRA	M2	3,29	7,83	25,76
24.2.6	C4442	CERÂMICA ESMALTADA C/ARG. PRÉ-FABRICADA ATÉ 10x10cm (100cm²) - DECORATIVA - P/ PAREDE	SEINFRA	M2	0,18	68,25	12,29
24.2.7	C1102	REJUNTAMENTO C/ ARG. PRÉ-FABRICADA, JUNTA ATÉ 2mm EM CERÂMICA, ATÉ 10x10 cm (100 cm²) - DECORATIVA (PAREDE/PISO)	SEINFRA	M2	3,62	10,58	38,30
<b>24.3</b>	<b>PISOS</b>						<b>188,59</b>
24.3.1	C2181	REGULARIZAÇÃO DE BASE C/ ARGAMASSA CIMENTO E AREIA S/ PENEIRAR, TRAÇO 1:3 - ESP= 3cm	SEINFRA	M2	1,66	23,79	39,49
24.3.2	C3001	CERÂMICA ESMALTADA RETIFICADA C/ ARG. PRÉ-FABRICADA ACIMA DE 30x30 cm (900 cm²) - PEI-5/PEI-4 - P/ PISO	SEINFRA	M2	1,66	81,99	136,10
24.3.3	C1123	REJUNTAMENTO C/ ARG. PRÉ-FABRICADA, JUNTA ATÉ 2mm EM CERÂMICA, ACIMA DE 30x30 cm (900 cm²) E PORCELANATOS (PAREDE/PISO)	SEINFRA	M2	1,66	7,83	13,00
<b>24.4</b>	<b>ESQUADRIAS</b>						<b>833,38</b>
24.4.1	C4517	PORTA EM ALUMÍNIO ANODIZADO NATURAL/FOSCO, DE ABRIR, SEM BANDEIROLA E/OU PEITORIL, SEM VIDRO - FORNECIMENTO E MONTAGEM	SEINFRA	M2	1,68	300,55	504,92
24.4.2	C2670	VIDRO COMUM EM CAIXILHOS C/MASSA ESP.= 4mm, COLOCADO	SEINFRA	M2	0,16	144,13	23,06
24.4.3	C1994	PORTA TIPO PARANÁ (S/ACESSÓRIOS)	SEINFRA	M2	2,60	117,46	305,40
<b>24.5</b>	<b>PINTURA</b>						<b>1.320,42</b>
24.5.1	C1208	EMASSAMENTO DE PAREDES INTERNAS 2 DEMÃOS C/MASSA DE PVA	SEINFRA	M2	36,69	11,71	429,64
24.5.2	C1615	LATEX DUAS DEMÃOS EM PAREDES INTERNAS S/MASSA	SEINFRA	M2	36,69	19,07	699,68
24.5.3	C1206	EMASSAMENTO DE ESQUADRIAS DE MADEIRA P/TINTA ÓLEO OU ESMALTE 2 DEMÃOS	SEINFRA	M2	5,20	16,41	85,33
24.5.4	C1280	ESMALTE DUAS DEMÃOS EM ESQUADRIAS DE MADEIRA	SEINFRA	M2	5,20	20,34	105,77
<b>24.6</b>	<b>LIMPEZA GERAL</b>						<b>1,94</b>
24.6.1	C3447	LIMPEZA DE PISO EM ÁREA URBANIZADA	SEINFRA	M2	1,66	1,17	1,94
<b>25</b>	<b>SANITÁRIO 04</b>						<b>3.210,30</b>
<b>25.1</b>	<b>DEMOLIÇÕES E RETIRADAS</b>						<b>255,13</b>
25.1.1	C1070	DEMOLIÇÃO DE REVESTIMENTO C/ARGAMASSA	SEINFRA	M2	2,01	8,81	17,71
25.1.2	C1074	DEMOLIÇÃO DE REVESTIMENTO C/CERÂMICAS	SEINFRA	M2	3,29	44,07	144,99
25.1.3	C1065	DEMOLIÇÃO DE PISO CERÂMICO SOBRE LASTRO DE CONCRETO	SEINFRA	M2	1,66	24,68	40,97
25.1.4	C2206	RETIRADA DE ESQUADRIAS METÁLICAS	SEINFRA	M2	1,68	8,81	14,80
25.1.5	C2210	RETIRADA DE PORTAS E JANELAS, INCLUSIVE BATENTES	SEINFRA	M2	2,60	14,10	36,66
<b>25.2</b>	<b>REVESTIMENTOS</b>						<b>610,84</b>
25.2.1	C0776	CHAPISCO C/ ARGAMASSA DE CIMENTO E AREIA S/PENEIRAR TRAÇO 1:3 ESP= 5mm P/ PAREDE	SEINFRA	M2	5,48	6,08	33,32
25.2.2	C3028	REBOCO C/ ARGAMASSA DE CIMENTO E AREIA PENEIRADA, TRAÇO 1:3	SEINFRA	M2	2,01	42,78	85,99
25.2.3	C3023	EMBOÇO C/ ARGAMASSA DE CIMENTO E AREIA PENEIRADA, TRAÇO 1:3	SEINFRA	M2	3,47	38,58	133,87
25.2.4	C4445	CERÂMICA ESMALTADA RETIFICADA C/ ARG. PRÉ-FABRICADA ACIMA DE 30x30cm (900cm²) - PEI-5/PEI-4 - P/ PAREDE	SEINFRA	M2	3,29	86,34	284,06





25.2.5	C1123	REJUNTAMENTO C/ ARG. PRÉ-FABRICADA, JUNTA ATÉ 2mm EM CERÂMICA, ACIMA DE 30x30 cm (900 cm²) E PORCELANATOS (PAREDE/PISO)	SEINFRA	M2	3,29	7,83	25,76
25.2.6	C4442	CERÂMICA ESMALTADA C/ ARG. PRÉ-FABRICADA ATÉ 10x10cm (100cm²) - DECORATIVA - P/ PAREDE	SEINFRA	M2	0,18	68,25	12,29
25.2.7	C1102	REJUNTAMENTO C/ ARG. PRÉ-FABRICADA, JUNTA ATÉ 2mm EM CERÂMICA, ATÉ 10x10 cm (100 cm²) - DECORATIVA (PAREDE/PISO)	SEINFRA	M2	3,36	10,58	35,55
<b>25.3</b>	<b>PISOS</b>						<b>188,59</b>
25.3.1	C2181	REGULARIZAÇÃO DE BASE C/ ARGAMASSA CIMENTO E AREIA S/ PENEIRAR, TRAÇO 1:3 - ESP= 3cm	SEINFRA	M2	1,66	23,79	39,49
25.3.2	C3001	CERÂMICA ESMALTADA RETIFICADA C/ ARG. PRÉ-FABRICADA ACIMA DE 30x30 cm (900 cm²) - PEI-5/PEI-4 - P/ PISO	SEINFRA	M2	1,66	81,99	136,10
25.3.3	C1123	REJUNTAMENTO C/ ARG. PRÉ-FABRICADA, JUNTA ATÉ 2mm EM CERÂMICA, ACIMA DE 30x30 cm (900 cm²) E PORCELANATOS (PAREDE/PISO)	SEINFRA	M2	1,66	7,83	13,00
<b>25.4</b>	<b>ESQUADRIAS</b>						<b>833,38</b>
25.4.1	C4517	PORTA EM ALUMÍNIO ANODIZADO NATURAL/FOSCO, DE ABRIR, SEM BANDEIROLA E/OU PEITORIL, SEM VIDRO - FORNECIMENTO E MONTAGEM	SEINFRA	M2	1,68	300,55	504,92
25.4.2	C2670	VIDRO COMUM EM CAIXILHOS C/MASSA ESP.= 4mm, COLOCADO	SEINFRA	M2	0,16	144,13	23,06
25.4.3	C1994	PORTA TIPO PARANÁ (S/ACESSÓRIOS)	SEINFRA	M2	2,60	117,46	305,40
<b>25.5</b>	<b>PINTURA</b>						<b>1.320,42</b>
25.5.1	C1208	EMASSAMENTO DE PAREDES INTERNAS 2 DEMÃOS C/MASSA DE PVA	SEINFRA	M2	36,69	11,71	429,64
25.5.2	C1615	LATEX DUAS DEMÃOS EM PAREDES INTERNAS S/MASSA	SEINFRA	M2	36,69	19,07	699,68
25.5.3	C1206	EMASSAMENTO DE ESQUADRIAS DE MADEIRA P/TINTA ÓLEO OU ESMALTE 2 DEMÃOS	SEINFRA	M2	5,20	16,41	85,33
25.5.4	C1280	ESMALTE DUAS DEMÃOS EM ESQUADRIAS DE MADEIRA	SEINFRA	M2	5,20	20,34	105,77
<b>25.6</b>	<b>LIMPEZA GERAL</b>						<b>1,94</b>
25.6.1	C3447	LIMPEZA DE PISO EM ÁREA URBANIZADA	SEINFRA	M2	1,66	1,17	1,94
<b>26</b>	<b>MULTIUSO</b>						<b>6.066,60</b>
<b>26.1</b>	<b>DEMOLIÇÕES E RETIRADAS</b>						<b>267,23</b>
26.1.1	C1070	DEMOLIÇÃO DE REVESTIMENTO C/ARGAMASSA	SEINFRA	M2	4,83	8,81	42,55
26.1.2	C1074	DEMOLIÇÃO DE REVESTIMENTO C/CERÂMICAS	SEINFRA	M2	3,41	44,07	150,28
26.1.3	C1064	DEMOLIÇÃO DE PISO CERÂMICO	SEINFRA	M2	4,83	12,34	59,60
26.1.4	C2206	RETIRADA DE ESQUADRIAS METÁLICAS	SEINFRA	M2	1,68	8,81	14,80
<b>26.2</b>	<b>REVESTIMENTOS</b>						<b>773,86</b>
26.2.1	C0776	CHAPISCO C/ ARGAMASSA DE CIMENTO E AREIA S/PENEIRAR TRAÇO 1:3 ESP.= 5mm P/ PAREDE	SEINFRA	M2	8,52	6,08	51,80
26.2.2	C3028	REBOCO C/ ARGAMASSA DE CIMENTO E AREIA PENEIRADA, TRAÇO 1:3	SEINFRA	M2	4,83	42,78	206,63
26.2.3	C3023	EMBOÇO C/ ARGAMASSA DE CIMENTO E AREIA PENEIRADA, TRAÇO 1:3	SEINFRA	M2	3,69	38,58	142,36
26.2.4	C4445	CERÂMICA ESMALTADA RETIFICADA C/ ARG. PRÉ-FABRICADA ACIMA DE 30x30cm (900cm²) - PEI-5/PEI-4 - P/ PAREDE	SEINFRA	M2	3,41	86,34	294,42
26.2.5	C1123	REJUNTAMENTO C/ ARG. PRÉ-FABRICADA, JUNTA ATÉ 2mm EM CERÂMICA, ACIMA DE 30x30 cm (900 cm²) E PORCELANATOS (PAREDE/PISO)	SEINFRA	M2	3,41	7,83	26,70
26.2.6	C2296	TACOS DE MADEIRA C/ARGAMASSA DE CIMENTO E AREIA PENEIRADA TRAÇO 1:4	SEINFRA	M2	0,28	185,55	51,95
<b>26.3</b>	<b>PISOS</b>						<b>1.520,68</b>

**INCORPORADORA E CONSTRUTORA NORDESTE LTDA**

Avenida 13 de Maio, 1116, Sala 1206, Fátima, Fortaleza, Ceará, CEP 60.040-530

CNPJ 37.012.736/0001-90



26.3.1	C2181	REGULARIZAÇÃO DE BASE C/ ARGAMASSA CIMENTO E AREIA S/ PENEIRAR, TRAÇO 1:3 - ESP= 3cm	SEINFRA	M2	4,83	23,79	114,91
26.3.2	C4065	GRANITO POLIDO E=2cm, CINZA, ARGAMASSA DE CIMENTO E AREIA 1:4, C/ REJUNTAMENTO	SEINFRA	M2	4,83	291,05	1.405,77
<b>26.4</b>	<b>ESQUADRIAS</b>						<b>527,98</b>
26.4.1	C4517	PORTA EM ALUMÍNIO ANODIZADO NATURAL/FOSCO, DE ABRIR, SEM BANDEIROLA E/OU PEITORIL, SEM VIDRO - FORNECIMENTO E MONTAGEM	SEINFRA	M2	1,68	300,55	504,92
26.4.2	C2670	VIDRO COMUM EM CAIXILHOS C/MASSA ESP.= 4mm, COLOCADO	SEINFRA	M2	0,16	144,13	23,06
<b>26.5</b>	<b>PINTURA</b>						<b>2.971,20</b>
26.5.1	C1208	EMASSAMENTO DE PAREDES INTERNAS 2 DEMÃOS C/MASSA DE PVA	SEINFRA	M2	96,53	11,71	1.130,37
26.5.2	C1615	LATEX DUAS DEMÃOS EM PAREDES INTERNAS S/MASSA	SEINFRA	M2	96,53	19,07	1.840,83
<b>26.6</b>	<b>LIMPEZA GERAL</b>						<b>5,65</b>
26.6.1	C3447	LIMPEZA DE PISO EM ÁREA URBANIZADA	SEINFRA	M2	4,83	1,17	5,65
<b>27</b>	<b>RACK</b>						<b>1.121,55</b>
<b>27.1</b>	<b>DEMOLIÇÕES E RETIRADAS</b>						<b>23,92</b>
27.1.1	C1070	DEMOLIÇÃO DE REVESTIMENTO C/ARGAMASSA	SEINFRA	M2	2,28	8,81	20,09
27.1.2	C1064	DEMOLIÇÃO DE PISO CERÂMICO	SEINFRA	M2	0,31	12,34	3,83
<b>27.2</b>	<b>REVESTIMENTOS</b>						<b>111,40</b>
27.2.1	C0776	CHAPISCO C/ ARGAMASSA DE CIMENTO E AREIA S/PENEIRAR TRAÇO 1:3 ESP= 5mm P/ PAREDE	SEINFRA	M2	2,28	6,08	13,86
27.2.2	C3028	REBOCO C/ ARGAMASSA DE CIMENTO E AREIA PENEIRADA, TRAÇO 1:3	SEINFRA	M2	2,28	42,78	97,54
<b>27.3</b>	<b>PISOS</b>						<b>97,60</b>
27.3.1	C2181	REGULARIZAÇÃO DE BASE C/ ARGAMASSA CIMENTO E AREIA S/ PENEIRAR, TRAÇO 1:3 - ESP= 3cm	SEINFRA	M2	0,31	23,79	7,37
27.3.2	C4065	GRANITO POLIDO E=2cm, CINZA, ARGAMASSA DE CIMENTO E AREIA 1:4, C/ REJUNTAMENTO	SEINFRA	M2	0,31	291,05	90,23
<b>27.4</b>	<b>PINTURA</b>						<b>888,27</b>
27.4.1	C1208	EMASSAMENTO DE PAREDES INTERNAS 2 DEMÃOS C/MASSA DE PVA	SEINFRA	M2	25,85	11,71	302,70
27.4.2	C1615	LATEX DUAS DEMÃOS EM PAREDES INTERNAS S/MASSA	SEINFRA	M2	25,85	19,07	492,96
27.4.3	C1206	EMASSAMENTO DE ESQUADRIAS DE MADEIRA P/TINTA ÓLEO OU ESMALTE 2 DEMÃOS	SEINFRA	M2	2,52	16,41	41,35
27.4.4	C1280	ESMALTE DUAS DEMÃOS EM ESQUADRIAS DE MADEIRA	SEINFRA	M2	2,52	20,34	51,26
<b>27.5</b>	<b>LIMPEZA GERAL</b>						<b>0,36</b>
27.5.1	C3447	LIMPEZA DE PISO EM ÁREA URBANIZADA	SEINFRA	M2	0,31	1,17	0,36
<b>28</b>	<b>ELÉTRICA</b>						<b>1.136,83</b>
<b>28.1</b>	<b>DEMOLIÇÕES E RETIRADAS</b>						<b>29,03</b>
28.1.1	C1070	DEMOLIÇÃO DE REVESTIMENTO C/ARGAMASSA	SEINFRA	M2	2,54	8,81	22,38
28.1.2	C1066	DEMOLIÇÃO DE PISO CIMENTADO SOBRE LASTRO DE CONCRETO	SEINFRA	M2	0,29	22,92	6,65
<b>28.2</b>	<b>REVESTIMENTOS</b>						<b>124,10</b>
28.2.1	C0776	CHAPISCO C/ ARGAMASSA DE CIMENTO E AREIA S/PENEIRAR TRAÇO 1:3 ESP= 5mm P/ PAREDE	SEINFRA	M2	2,54	6,08	15,44



28.2.2	C3028	REBOCO C/ ARGAMASSA DE CIMENTO E AREIA PENEIRADA, TRAÇO 1:3	SEINFRA	M2	2,54	42,78	108,66
<b>28.3</b>	<b>PISOS</b>						<b>19,68</b>
28.3.1	C2181	REGULARIZAÇÃO DE BASE C/ ARGAMASSA CIMENTO E AREIA S/ PENEIRAR, TRAÇO 1:3 - ESP= 3cm	SEINFRA	M2	0,29	23,79	6,90
28.3.2	C4601	PISO CIMENTADO COM ARGAMASSA DE CIMENTO E AREIA S/ PENEIRAR ESP. 2,0 cm	SEINFRA	M2	0,29	44,07	12,78
<b>28.4</b>	<b>PINTURA</b>						<b>963,68</b>
28.4.1	C1208	EMASSAMENTO DE PAREDES INTERNAS 2 DEMÃOS C/MASSA DE PVA	SEINFRA	M2	28,30	11,71	331,39
28.4.2	C1615	LATEX DUAS DEMÃOS EM PAREDES INTERNAS S/MASSA	SEINFRA	M2	28,30	19,07	539,68
28.4.3	C1206	EMASSAMENTO DE ESQUADRIAS DE MADEIRA P/TINTA ÓLEO OU ESMALTE 2 DEMÃOS	SEINFRA	M2	2,52	16,41	41,35
28.4.4	C1280	ESMALTE DUAS DEMÃOS EM ESQUADRIAS DE MADEIRA	SEINFRA	M2	2,52	20,34	51,26
<b>28.5</b>	<b>LIMPEZA GERAL</b>						<b>0,34</b>
28.5.1	C3447	LIMPEZA DE PISO EM ÁREA URBANIZADA	SEINFRA	M2	0,29	1,17	0,34
<b>29</b>	<b>TELEFONIA</b>						<b>742,59</b>
<b>29.1</b>	<b>DEMOLIÇÕES E RETIRADAS</b>						<b>17,91</b>
29.1.1	C1070	DEMOLIÇÃO DE REVESTIMENTO C/ARGAMASSA	SEINFRA	M2	1,59	8,81	14,01
29.1.2	C1066	DEMOLIÇÃO DE PISO CIMENTADO SOBRE LASTRO DE CONCRETO	SEINFRA	M2	0,17	22,92	3,90
<b>29.2</b>	<b>REVESTIMENTOS</b>						<b>77,69</b>
29.2.1	C0776	CHAPISCO C/ ARGAMASSA DE CIMENTO E AREIA S/PENEIRAR TRAÇO 1:3 ESP.= 5mm P/ PAREDE	SEINFRA	M2	1,59	6,08	9,67
29.2.2	C3028	REBOCO C/ ARGAMASSA DE CIMENTO E AREIA PENEIRADA, TRAÇO 1:3	SEINFRA	M2	1,59	42,78	68,02
<b>29.3</b>	<b>PISOS</b>						<b>11,53</b>
29.3.1	C2181	REGULARIZAÇÃO DE BASE C/ ARGAMASSA CIMENTO E AREIA S/ PENEIRAR, TRAÇO 1:3 - ESP= 3cm	SEINFRA	M2	0,17	23,79	4,04
29.3.2	C4601	PISO CIMENTADO COM ARGAMASSA DE CIMENTO E AREIA S/ PENEIRAR ESP. 2,0 cm	SEINFRA	M2	0,17	44,07	7,49
<b>29.4</b>	<b>PINTURA</b>						<b>635,26</b>
29.4.1	C1208	EMASSAMENTO DE PAREDES INTERNAS 2 DEMÃOS C/MASSA DE PVA	SEINFRA	M2	17,63	11,71	206,45
29.4.2	C1615	LATEX DUAS DEMÃOS EM PAREDES INTERNAS S/MASSA	SEINFRA	M2	17,63	19,07	336,20
29.4.3	C1206	EMASSAMENTO DE ESQUADRIAS DE MADEIRA P/TINTA ÓLEO OU ESMALTE 2 DEMÃOS	SEINFRA	M2	2,52	16,41	41,35
29.4.4	C1280	ESMALTE DUAS DEMÃOS EM ESQUADRIAS DE MADEIRA	SEINFRA	M2	2,52	20,34	51,26
<b>29.5</b>	<b>LIMPEZA GERAL</b>						<b>0,20</b>
29.5.1	C3447	LIMPEZA DE PISO EM ÁREA URBANIZADA	SEINFRA	M2	0,17	1,17	0,20
<b>30</b>	<b>SANITÁRIO PNE 02</b>						<b>1.379,24</b>
<b>30.1</b>	<b>DEMOLIÇÕES E RETIRADAS</b>						<b>102,34</b>
30.1.1	C1070	DEMOLIÇÃO DE REVESTIMENTO C/ARGAMASSA	SEINFRA	M2	0,95	8,81	8,37
30.1.2	C1074	DEMOLIÇÃO DE REVESTIMENTO C/CERÂMICAS	SEINFRA	M2	1,55	44,07	68,31
30.1.3	C1065	DEMOLIÇÃO DE PISO CERÂMICO SOBRE LASTRO DE CONCRETO	SEINFRA	M2	0,44	24,68	10,86
30.1.4	C2206	RETIRADA DE ESQUADRIAS METÁLICAS	SEINFRA	M2	1,68	8,81	14,80
<b>30.2</b>	<b>REVESTIMENTOS</b>						<b>272,72</b>

**INCORPORADORA E CONSTRUTORA NORDESTE LTDA**  
Avenida 13 de Maio, 1116, Sala 1206, Fátima, Fortaleza, Ceará, CEP 60.040-530  
CNPJ 37.012.736/0001-90





30.2.1	C0776	CHAPISCO C/ ARGAMASSA DE CIMENTO E AREIA S/PENEIRAR TRAÇO 1:3 ESP = 5mm P/ PAREDE	SEINFRA	M2	2,59	6,08	15,75
30.2.2	C3028	REBOCO C/ ARGAMASSA DE CIMENTO E AREIA PENEIRADA, TRAÇO 1:3	SEINFRA	M2	0,95	42,78	40,64
30.2.3	C3023	EMBOÇO C/ ARGAMASSA DE CIMENTO E AREIA PENEIRADA, TRAÇO 1:3	SEINFRA	M2	1,64	38,58	63,27
30.2.4	C4445	CERÂMICA ESMALTADA RETIFICADA C/ ARG. PRÉ-FABRICADA ACIMA DE 30x30cm (900cm²) - PEI-5/PEI-4 - P/ PAREDE	SEINFRA	M2	1,55	86,34	133,83
30.2.5	C1123	REJUNTAMENTO C/ ARG. PRÉ-FABRICADA, JUNTA ATÉ 2mm EM CERÂMICA, ACIMA DE 30x30 cm (900 cm²) E PORCELANATOS (PAREDE/PISO)	SEINFRA	M2	1,55	7,83	12,14
30.2.6	C4442	CERÂMICA ESMALTADA C/ ARG. PRÉ-FABRICADA ATÉ 10x10cm (100cm²) - DECORATIVA - P/ PAREDE	SEINFRA	M2	0,09	68,25	6,14
30.2.7	C1102	REJUNTAMENTO C/ ARG. PRÉ-FABRICADA, JUNTA ATÉ 2mm EM CERÂMICA, ATÉ 10x10 cm (100 cm²) - DECORATIVA (PAREDE/PISO)	SEINFRA	M2	0,09	10,58	0,95
<b>30.3</b>	<b>PISOS</b>						<b>50,00</b>
30.3.1	C2181	REGULARIZAÇÃO DE BASE C/ ARGAMASSA CIMENTO E AREIA S/ PENEIRAR, TRAÇO 1:3 - ESP= 3cm	SEINFRA	M2	0,44	23,79	10,47
30.3.2	C3001	CERÂMICA ESMALTADA RETIFICADA C/ ARG. PRÉ-FABRICADA ACIMA DE 30x30 cm (900 cm²) - PEI-5/PEI-4 - P/ PISO	SEINFRA	M2	0,44	81,99	36,08
30.3.3	C1123	REJUNTAMENTO C/ ARG. PRÉ-FABRICADA, JUNTA ATÉ 2mm EM CERÂMICA, ACIMA DE 30x30 cm (900 cm²) E PORCELANATOS (PAREDE/PISO)	SEINFRA	M2	0,44	7,83	3,45
<b>30.4</b>	<b>ESQUADRIAS</b>						<b>527,98</b>
30.4.1	C4517	PORTA EM ALUMÍNIO ANODIZADO NATURAL/FOSCO, DE ABRIR, SEM BANDEIROLA E/OU PEITORIL, SEM VIDRO - FORNECIMENTO E MONTAGEM	SEINFRA	M2	1,68	300,55	504,92
30.4.2	C2670	VIDRO COMUM EM CAIXILHOS C/MASSA ESP.= 4mm, COLOCADO	SEINFRA	M2	0,16	144,13	23,06
<b>30.5</b>	<b>PINTURA</b>						<b>425,69</b>
30.5.1	C1208	EMASSAMENTO DE PAREDES INTERNAS 2 DEMÃOS C/MASSA DE PVA	SEINFRA	M2	13,83	11,71	161,95
30.5.2	C1615	LATEX DUAS DEMÃOS EM PAREDES INTERNAS S/MASSA	SEINFRA	M2	13,83	19,07	263,74
<b>30.6</b>	<b>LIMPEZA GERAL</b>						<b>0,51</b>
30.6.1	C3447	LIMPEZA DE PISO EM ÁREA URBANIZADA	SEINFRA	M2	0,44	1,17	0,51
<b>31</b>	<b>SANITÁRIO 05</b>						<b>2.999,62</b>
<b>31.1</b>	<b>DEMOLIÇÕES E RETIRADAS</b>						<b>268,61</b>
31.1.1	C1070	DEMOLIÇÃO DE REVESTIMENTO C/ARGAMASSA	SEINFRA	M2	1,12	8,81	9,87
31.1.2	C1074	DEMOLIÇÃO DE REVESTIMENTO C/CERÂMICAS	SEINFRA	M2	1,84	44,07	81,09
31.1.3	C1065	DEMOLIÇÃO DE PISO CERÂMICO SOBRE LASTRO DE CONCRETO	SEINFRA	M2	5,69	24,68	140,43
31.1.4	C2210	RETIRADA DE PORTAS E JANELAS, INCLUSIVE BATENTES	SEINFRA	M2	2,64	14,10	37,22
<b>31.2</b>	<b>REVESTIMENTOS</b>						<b>322,53</b>
31.2.1	C0776	CHAPISCO C/ ARGAMASSA DE CIMENTO E AREIA S/PENEIRAR TRAÇO 1:3 ESP = 5mm P/ PAREDE	SEINFRA	M2	3,06	6,08	18,60
31.2.2	C3028	REBOCO C/ ARGAMASSA DE CIMENTO E AREIA PENEIRADA, TRAÇO 1:3	SEINFRA	M2	1,12	42,78	47,91
31.2.3	C3023	EMBOÇO C/ ARGAMASSA DE CIMENTO E AREIA PENEIRADA, TRAÇO 1:3	SEINFRA	M2	1,94	38,58	74,85
31.2.4	C4445	CERÂMICA ESMALTADA RETIFICADA C/ ARG. PRÉ-FABRICADA ACIMA DE 30x30cm (900cm²) - PEI-5/PEI-4 - P/ PAREDE	SEINFRA	M2	1,84	86,34	158,87



31.2.5	C1123	REJUNTAMENTO C/ ARG. PRÉ-FABRICADA, JUNTA ATÉ 2mm EM CERÂMICA, ACIMA DE 30x30 cm (900 cm²) E PORCELANATOS (PAREDE/PISO)	SEINFRA	M2	1,84	7,83	
31.2.6	C4442	CERÂMICA ESMALTADA C/ ARG. PRÉ-FABRICADA ATÉ 10x10cm (100cm²) - DECORATIVA - P/ PAREDE	SEINFRA	M2	0,10	68,25	6,83
31.2.7	C1102	REJUNTAMENTO C/ ARG. PRÉ-FABRICADA, JUNTA ATÉ 2mm EM CERÂMICA, ATÉ 10x10 cm (100 cm²) - DECORATIVA (PAREDE/PISO)	SEINFRA	M2	0,10	10,58	1,06
<b>31.3</b>	<b>PISOS</b>						<b>646,44</b>
31.3.1	C2181	REGULARIZAÇÃO DE BASE C/ ARGAMASSA CIMENTO E AREIA S/ PENEIRAR, TRAÇO 1:3 - ESP= 3cm	SEINFRA	M2	5,69	23,79	135,37
31.3.2	C3001	CERÂMICA ESMALTADA RETIFICADA C/ ARG. PRÉ-FABRICADA ACIMA DE 30x30 cm (900 cm²) - PEI-5/PEI-4 - P/ PISO	SEINFRA	M2	5,69	81,99	466,52
31.3.3	C1123	REJUNTAMENTO C/ ARG. PRÉ-FABRICADA, JUNTA ATÉ 2mm EM CERÂMICA, ACIMA DE 30x30 cm (900 cm²) E PORCELANATOS (PAREDE/PISO)	SEINFRA	M2	5,69	7,83	44,55
<b>31.4</b>	<b>ESQUADRIAS</b>						<b>970,29</b>
31.4.1	C4428	PORTA TIPO PARANÁ (0,80 x 2,10 m), COMPLETA	SEINFRA	UN	1,00	744,77	744,77
31.4.2	C1994	PORTA TIPO PARANÁ (S/ACESSÓRIOS)	SEINFRA	M2	1,92	117,46	225,52
<b>31.5</b>	<b>PINTURA</b>						<b>785,09</b>
31.5.1	C1208	EMASSAMENTO DE PAREDES INTERNAS 2 DEMÃOS C/MASSA DE PVA	SEINFRA	M2	16,91	11,71	198,02
31.5.2	C1615	LATEX DUAS DEMÃOS EM PAREDES INTERNAS S/MASSA	SEINFRA	M2	16,91	19,07	322,47
31.5.3	C1206	EMASSAMENTO DE ESQUADRIAS DE MADEIRA P/TINTA ÓLEO OU ESMALTE 2 DEMÃOS	SEINFRA	M2	7,20	16,41	118,15
31.5.4	C1280	ESMALTE DUAS DEMÃOS EM ESQUADRIAS DE MADEIRA	SEINFRA	M2	7,20	20,34	146,45
<b>31.6</b>	<b>LIMPEZA GERAL</b>						<b>6,66</b>
31.6.1	C3447	LIMPEZA DE PISO EM ÁREA URBANIZADA	SEINFRA	M2	5,69	1,17	6,66
<b>32</b>	<b>SANITÁRIO 06</b>						<b>2.999,62</b>
<b>32.1</b>	<b>DEMOLIÇÕES E RETIRADAS</b>						<b>268,61</b>
32.1.1	C1070	DEMOLIÇÃO DE REVESTIMENTO C/ARGAMASSA	SEINFRA	M2	1,12	8,81	9,87
32.1.2	C1074	DEMOLIÇÃO DE REVESTIMENTO C/CERÂMICAS	SEINFRA	M2	1,84	44,07	81,09
32.1.3	C1065	DEMOLIÇÃO DE PISO CERÂMICO SOBRE LASTRO DE CONCRETO	SEINFRA	M2	5,69	24,68	140,43
32.1.4	C2210	RETIRADA DE PORTAS E JANELAS, INCLUSIVE BATENTES	SEINFRA	M2	2,64	14,10	37,22
<b>32.2</b>	<b>REVESTIMENTOS</b>						<b>322,53</b>
32.2.1	C0776	CHAPISCO C/ ARGAMASSA DE CIMENTO E AREIA S/PENEIRAR TRAÇO 1:3 ESP. = 5mm P/ PAREDE	SEINFRA	M2	3,06	6,08	18,60
32.2.2	C3028	REBOCO C/ ARGAMASSA DE CIMENTO E AREIA PENEIRADA, TRAÇO 1:3	SEINFRA	M2	1,12	42,78	47,91
32.2.3	C3023	EMBOÇO C/ ARGAMASSA DE CIMENTO E AREIA PENEIRADA, TRAÇO 1:3	SEINFRA	M2	1,94	38,58	74,85
32.2.4	C4445	CERÂMICA ESMALTADA RETIFICADA C/ ARG. PRÉ-FABRICADA ACIMA DE 30x30cm (900cm²) - PEI-5/PEI-4 - P/ PAREDE	SEINFRA	M2	1,84	86,34	158,87
32.2.5	C1123	REJUNTAMENTO C/ ARG. PRÉ-FABRICADA, JUNTA ATÉ 2mm EM CERÂMICA, ACIMA DE 30x30 cm (900 cm²) E PORCELANATOS (PAREDE/PISO)	SEINFRA	M2	1,84	7,83	14,41
32.2.6	C4442	CERÂMICA ESMALTADA C/ ARG. PRÉ-FABRICADA ATÉ 10x10cm (100cm²) - DECORATIVA - P/ PAREDE	SEINFRA	M2	0,10	68,25	6,83
32.2.7	C1102	REJUNTAMENTO C/ ARG. PRÉ-FABRICADA, JUNTA ATÉ 2mm EM CERÂMICA, ATÉ 10x10 cm (100 cm²) - DECORATIVA (PAREDE/PISO)	SEINFRA	M2	0,10	10,58	1,06

**INCORPORADORA E CONSTRUTORA NORDESTE LTDA**  
Avenida 13 de Maio, 1116, Sala 1206, Fátima, Fortaleza, Ceará, CEP 60.040-530  
CNPJ 37.012.736/0001-90





<b>32.3</b>	<b>PISOS</b>							
32.3.1	C2181	REGULARIZAÇÃO DE BASE C/ ARGAMASSA CIMENTO E AREIA S/ PENEIRAR, TRAÇO 1:3 - ESP= 3cm	SEINFRA	M2	5,69	23,79	135,37	
32.3.2	C3001	CERÂMICA ESMALTADA RETIFICADA C/ ARG. PRÉ-FABRICADA ACIMA DE 30x30 cm (900 cm²) - PEI-5/PEI-4 - P/ PISO	SEINFRA	M2	5,69	81,99	466,52	
32.3.3	C1123	REJUNTAMENTO C/ ARG. PRÉ-FABRICADA, JUNTA ATÉ 2mm EM CERÂMICA, ACIMA DE 30x30 cm (900 cm²) E PORCELANATOS (PAREDE/PISO)	SEINFRA	M2	5,69	7,83	44,55	
<b>32.4</b>	<b>ESQUADRIAS</b>							<b>970,29</b>
32.4.1	C4428	PORTA TIPO PARANÁ (0,80 x 2,10 m), COMPLETA	SEINFRA	UN	1,00	744,77	744,77	
32.4.2	C1994	PORTA TIPO PARANÁ (S/ACESSÓRIOS)	SEINFRA	M2	1,92	117,46	225,52	
<b>32.5</b>	<b>PINTURA</b>							<b>785,09</b>
32.5.1	C1208	EMASSAMENTO DE PAREDES INTERNAS 2 DEMÃOS C/MASSA DE PVA	SEINFRA	M2	16,91	11,71	198,02	
32.5.2	C1615	LATEX DUAS DEMÃOS EM PAREDES INTERNAS S/MASSA	SEINFRA	M2	16,91	19,07	322,47	
32.5.3	C1206	EMASSAMENTO DE ESQUADRIAS DE MADEIRA P/TINTA ÓLEO OU ESMALTE 2 DEMÃOS	SEINFRA	M2	7,20	16,41	118,15	
32.5.4	C1280	ESMALTE DUAS DEMÃOS EM ESQUADRIAS DE MADEIRA	SEINFRA	M2	7,20	20,34	146,45	
<b>32.6</b>	<b>LIMPEZA GERAL</b>							<b>6,66</b>
32.6.1	C3447	LIMPEZA DE PISO EM ÁREA URBANIZADA	SEINFRA	M2	5,69	1,17	6,66	
<b>33</b>	<b>ALMOXARIFADO</b>							<b>6.678,63</b>
<b>33.1</b>	<b>DEMOLIÇÕES E RETIRADAS</b>							<b>207,01</b>
33.1.1	C1070	DEMOLIÇÃO DE REVESTIMENTO C/ARGAMASSA	SEINFRA	M2	4,14	8,81	36,47	
33.1.2	C1064	DEMOLIÇÃO DE PISO CERÂMICO	SEINFRA	M2	11,90	12,34	146,85	
33.1.3	C2210	RETIRADA DE PORTAS E JANELAS, INCLUSIVE BATENTES	SEINFRA	M2	1,68	14,10	23,69	
<b>33.2</b>	<b>REVESTIMENTOS</b>							<b>202,28</b>
33.2.1	C0776	CHAPISCO C/ ARGAMASSA DE CIMENTO E AREIA S/PENEIRAR TRAÇO 1:3 ESP.= 5mm P/ PAREDE	SEINFRA	M2	4,14	6,08	25,17	
33.2.2	C3028	REBOCO C/ ARGAMASSA DE CIMENTO E AREIA PENEIRADA, TRAÇO 1:3	SEINFRA	M2	4,14	42,78	177,11	
<b>33.3</b>	<b>PISOS</b>							<b>3.746,60</b>
33.3.1	C2181	REGULARIZAÇÃO DE BASE C/ ARGAMASSA CIMENTO E AREIA S/ PENEIRAR, TRAÇO 1:3 - ESP= 3cm	SEINFRA	M2	11,90	23,79	283,10	
33.3.2	C4065	GRANITO POLIDO E=2cm, CINZA, ARGAMASSA DE CIMENTO E AREIA 1:4, C/ REJUNTAMENTO	SEINFRA	M2	11,90	291,05	3.463,50	
<b>33.4</b>	<b>ESQUADRIAS</b>							<b>744,77</b>
33.4.1	C4428	PORTA TIPO PARANÁ (0,80 x 2,10 m), COMPLETA	SEINFRA	UN	1,00	744,77	744,77	
<b>33.5</b>	<b>PINTURA</b>							<b>1.764,05</b>
33.5.1	C1208	EMASSAMENTO DE PAREDES INTERNAS 2 DEMÃOS C/MASSA DE PVA	SEINFRA	M2	53,30	11,71	624,14	
33.5.2	C1615	LATEX DUAS DEMÃOS EM PAREDES INTERNAS S/MASSA	SEINFRA	M2	53,30	19,07	1.016,43	
33.5.3	C1206	EMASSAMENTO DE ESQUADRIAS DE MADEIRA P/TINTA ÓLEO OU ESMALTE 2 DEMÃOS	SEINFRA	M2	3,36	16,41	55,14	
33.5.4	C1280	ESMALTE DUAS DEMÃOS EM ESQUADRIAS DE MADEIRA	SEINFRA	M2	3,36	20,34	68,34	
<b>33.6</b>	<b>LIMPEZA GERAL</b>							<b>13,92</b>
33.6.1	C3447	LIMPEZA DE PISO EM ÁREA URBANIZADA	SEINFRA	M2	11,90	1,17	13,92	

**INCORPORADORA E CONSTRUTORA NORDESTE LTDA**  
Avenida 13 de Maio, 1116, Sala 1206, Fátima, Fortaleza, Ceará, CEP 60.040-530  
CNPJ 37.012.736/0001-90



<b>34</b>	<b>SALA DE PROFESSORES</b>						<b>3.454,15</b>
<b>34.1</b>	<b>DEMOLIÇÕES E RETIRADAS</b>						<b>72,11</b>
34.1.1	C1070	DEMOLIÇÃO DE REVESTIMENTO C/ARGAMASSA	SEINFRA	M2	2,96	8,81	26,08
34.1.2	C1064	DEMOLIÇÃO DE PISO CERÂMICO	SEINFRA	M2	1,81	12,34	22,34
34.1.3	C2210	RETIRADA DE PORTAS E JANELAS, INCLUSIVE BATEDENTES	SEINFRA	M2	1,68	14,10	23,69
<b>34.2</b>	<b>REVESTIMENTOS</b>						<b>473,91</b>
34.2.1	C0776	CHAPISCO C/ ARGAMASSA DE CIMENTO E AREIA S/PENEIRAR TRAÇO 1:3 ESP. = 5mm P/ PAREDE	SEINFRA	M2	5,22	6,08	31,74
34.2.2	C3028	REBOCO C/ ARGAMASSA DE CIMENTO E AREIA PENEIRADA, TRAÇO 1:3	SEINFRA	M2	2,96	42,78	126,63
34.2.3	C3023	EMBOÇO C/ ARGAMASSA DE CIMENTO E AREIA PENEIRADA, TRAÇO 1:3	SEINFRA	M2	2,26	38,58	87,19
34.2.4	C4445	CERÂMICA ESMALTADA RETIFICADA C/ ARG. PRÉ-FABRICADA ACIMA DE 30x30cm (900cm²) - PEI-5/PEI-4 - P/ PAREDE	SEINFRA	M2	2,09	86,34	180,45
34.2.5	C1123	REJUNTAMENTO C/ ARG. PRÉ-FABRICADA, JUNTA ATÉ 2mm EM CERÂMICA, ACIMA DE 30x30 cm (900 cm²) E PORCELANATOS (PAREDE/PISO)	SEINFRA	M2	2,09	7,83	16,36
34.2.6	C2296	TACOS DE MADEIRA C/ARGAMASSA DE CIMENTO E AREIA PENEIRADA TRAÇO 1:4	SEINFRA	M2	0,17	185,55	31,54
<b>34.3</b>	<b>PISOS</b>						<b>569,86</b>
34.3.1	C2181	REGULARIZAÇÃO DE BASE C/ ARGAMASSA CIMENTO E AREIA S/ PENEIRAR, TRAÇO 1:3 - ESP= 3cm	SEINFRA	M2	1,81	23,79	43,06
34.3.2	C4065	GRANITO POLIDO E=2cm, CINZA, ARGAMASSA DE CIMENTO E AREIA 1:4, C/ REJUNTAMENTO	SEINFRA	M2	1,81	291,05	526,80
<b>34.4</b>	<b>ESQUADRIAS</b>						<b>744,77</b>
34.4.1	C4428	PORTA TIPO PARANÁ (0,80 x 2,10 m), COMPLETA	SEINFRA	UN	1,00	744,77	744,77
<b>34.5</b>	<b>PINTURA</b>						<b>1.591,38</b>
34.5.1	C1208	EMASSAMENTO DE PAREDES INTERNAS 2 DEMÃOS C/MASSA DE PVA	SEINFRA	M2	47,69	11,71	558,45
34.5.2	C1615	LATEX DUAS DEMÃOS EM PAREDES INTERNAS S/MASSA	SEINFRA	M2	47,69	19,07	909,45
34.5.3	C1206	EMASSAMENTO DE ESQUADRIAS DE MADEIRA P/TINTA ÓLEO OU ESMALTE 2 DEMÃOS	SEINFRA	M2	3,36	16,41	55,14
34.5.4	C1280	ESMALTE DUAS DEMÃOS EM ESQUADRIAS DE MADEIRA	SEINFRA	M2	3,36	20,34	68,34
<b>34.6</b>	<b>LIMPEZA GERAL</b>						<b>2,12</b>
34.6.1	C3447	LIMPEZA DE PISO EM ÁREA URBANIZADA	SEINFRA	M2	1,81	1,17	2,12
<b>35</b>	<b>CIRCULAÇÃO / RECEPÇÃO</b>						<b>7.617,94</b>
<b>35.1</b>	<b>DEMOLIÇÕES E RETIRADAS</b>						<b>342,91</b>
35.1.1	C1070	DEMOLIÇÃO DE REVESTIMENTO C/ARGAMASSA	SEINFRA	M2	6,56	8,81	57,79
35.1.2	C1064	DEMOLIÇÃO DE PISO CERÂMICO	SEINFRA	M2	3,20	12,34	39,49
35.1.3	C2211	RETIRADA DE VIDROS C/ REAPROVEITAMENTO	SEINFRA	M2	6,40	38,38	245,63
<b>35.2</b>	<b>REVESTIMENTOS</b>						<b>1.055,45</b>
35.2.1	C0776	CHAPISCO C/ ARGAMASSA DE CIMENTO E AREIA S/PENEIRAR TRAÇO 1:3 ESP. = 5mm P/ PAREDE	SEINFRA	M2	11,61	6,08	70,59
35.2.2	C3028	REBOCO C/ ARGAMASSA DE CIMENTO E AREIA PENEIRADA, TRAÇO 1:3	SEINFRA	M2	6,58	42,78	281,49
35.2.3	C3023	EMBOÇO C/ ARGAMASSA DE CIMENTO E AREIA PENEIRADA, TRAÇO 1:3	SEINFRA	M2	5,03	38,58	194,06
35.2.4	C4445	CERÂMICA ESMALTADA RETIFICADA C/ ARG. PRÉ-FABRICADA ACIMA DE 30x30cm (900cm²) - PEI-5/PEI-4 - P/ PAREDE	SEINFRA	M2	4,64	86,34	400,62

**INCORPORADORA E CONSTRUTORA NORDESTE LTDA**  
Avenida 13 de Maio, 1116, Sala 1206, Fátima, Fortaleza, Ceará, CEP 60.040-530  
CNPJ 37.012.736/0001-90





35.2.5	C1123	REJUNTAMENTO C/ ARG. PRÉ-FABRICADA, JUNTA ATÉ 2mm EM CERÂMICA, ACIMA DE 30x30 cm (900 cm²) E PORCELANATOS (PAREDE/PISO)	SEINFRA	M2	4,64	7,83	36,33
35.2.6	C2296	TACOS DE MADEIRA C/ARGAMASSA DE CIMENTO E AREIA PENEIRADA TRAÇO 1:4	SEINFRA	M2	0,39	185,55	72,36
<b>35.3</b>	<b>PISOS</b>						<b>1.007,49</b>
35.3.1	C2181	REGULARIZAÇÃO DE BASE C/ ARGAMASSA CIMENTO E AREIA S/ PENEIRAR, TRAÇO 1:3 - ESP= 3cm	SEINFRA	M2	3,20	23,79	76,13
35.3.2	C4065	GRANITO POLIDO E=2cm, CINZA, ARGAMASSA DE CIMENTO E AREIA 1:4, C/ REJUNTAMENTO	SEINFRA	M2	3,20	291,05	931,36
<b>35.4</b>	<b>ESQUADRIAS</b>						<b>2.199,30</b>
35.4.1	C4951	VIDRO TEMPERADO INCOLOR C/MASSA E=10MM, COLOCADO	SEINFRA	M2	6,40	343,64	2.199,30
<b>35.5</b>	<b>PINTURA</b>						<b>3.009,05</b>
35.5.1	C1208	EMASSAMENTO DE PAREDES INTERNAS 2 DEMÃOS C/MASSA DE PVA	SEINFRA	M2	97,76	11,71	1.144,77
35.5.2	C1615	LATEX DUAS DEMÃOS EM PAREDES INTERNAS S/MASSA	SEINFRA	M2	97,76	19,07	1.864,28
<b>35.6</b>	<b>LIMPEZA GERAL</b>						<b>3,74</b>
35.6.1	C3447	LIMPEZA DE PISO EM ÁREA URBANIZADA	SEINFRA	M2	3,20	1,17	3,74
<b>36</b>	<b>SECRETARIA</b>						<b>4.230,55</b>
<b>36.1</b>	<b>DEMOLIÇÕES E RETIRADAS</b>						<b>86,76</b>
36.1.1	C1070	DEMOLIÇÃO DE REVESTIMENTO C/ARGAMASSA	SEINFRA	M2	3,77	8,81	33,21
36.1.2	C1064	DEMOLIÇÃO DE PISO CERÂMICO	SEINFRA	M2	2,42	12,34	29,86
36.1.3	C2210	RETIRADA DE PORTAS E JANELAS, INCLUSIVE BATENTES	SEINFRA	M2	1,68	14,10	23,69
<b>36.2</b>	<b>REVESTIMENTOS</b>						<b>603,36</b>
36.2.1	C0776	CHAPISCO C/ ARGAMASSA DE CIMENTO E AREIA S/PENEIRAR TRAÇO 1:3 ESP. = 5mm P/ PAREDE	SEINFRA	M2	6,65	6,08	40,43
36.2.2	C3028	REBOCO C/ ARGAMASSA DE CIMENTO E AREIA PENEIRADA, TRAÇO 1:3	SEINFRA	M2	3,77	42,78	161,28
36.2.3	C3023	EMBOÇO C/ ARGAMASSA DE CIMENTO E AREIA PENEIRADA, TRAÇO 1:3	SEINFRA	M2	2,86	38,58	110,34
36.2.4	C4445	CERÂMICA ESMALTADA RETIFICADA C/ ARG. PRÉ-FABRICADA ACIMA DE 30x30cm (900cm²) - PEI-5/PEI-4 - P/ PAREDE	SEINFRA	M2	2,66	86,34	229,66
36.2.5	C1123	REJUNTAMENTO C/ ARG. PRÉ-FABRICADA, JUNTA ATÉ 2mm EM CERÂMICA, ACIMA DE 30x30 cm (900 cm²) E PORCELANATOS (PAREDE/PISO)	SEINFRA	M2	2,66	7,83	20,83
36.2.6	C2296	TACOS DE MADEIRA C/ARGAMASSA DE CIMENTO E AREIA PENEIRADA TRAÇO 1:4	SEINFRA	M2	0,22	185,55	40,82
<b>36.3</b>	<b>PISOS</b>						<b>761,91</b>
36.3.1	C2181	REGULARIZAÇÃO DE BASE C/ ARGAMASSA CIMENTO E AREIA S/ PENEIRAR, TRAÇO 1:3 - ESP= 3cm	SEINFRA	M2	2,42	23,79	57,57
36.3.2	C4065	GRANITO POLIDO E=2cm, CINZA, ARGAMASSA DE CIMENTO E AREIA 1:4, C/ REJUNTAMENTO	SEINFRA	M2	2,42	291,05	704,34
<b>36.4</b>	<b>ESQUADRIAS</b>						<b>744,77</b>
36.4.1	C4428	PORTA TIPO PARANÁ (0,80 x 2,10 m), COMPLETA	SEINFRA	UN	1,00	744,77	744,77
<b>36.5</b>	<b>PINTURA</b>						<b>2.030,92</b>
36.5.1	C1208	EMASSAMENTO DE PAREDES INTERNAS 2 DEMÃOS C/MASSA DE PVA	SEINFRA	M2	61,97	11,71	725,67
36.5.2	C1615	LATEX DUAS DEMÃOS EM PAREDES INTERNAS S/MASSA	SEINFRA	M2	61,97	19,07	1.181,77
36.5.3	C1206	EMASSAMENTO DE ESQUADRIAS DE MADEIRA P/TINTA ÓLEO OU ESMALTE 2 DEMÃOS	SEINFRA	M2	3,36	16,41	55,14





36.5.4	C1280	ESMALTE DUAS DEMÃOS EM ESQUADRIAS DE MADEIRA	SEINFRA	M2	3,36	20,34	68,34
<b>36.6</b>	<b>LIMPEZA GERAL</b>						<b>2,83</b>
36.6.1	C3447	LIMPEZA DE PISO EM ÁREA URBANIZADA	SEINFRA	M2	2,42	1,17	2,83
<b>37</b>	<b>DIRETORIA</b>						<b>2.000,80</b>
<b>37.1</b>	<b>DEMOLIÇÕES E RETIRADAS</b>						<b>35,38</b>
37.1.1	C1070	DEMOLIÇÃO DE REVESTIMENTO C/ARGAMASSA	SEINFRA	M2	2,35	8,81	20,70
37.1.2	C1064	DEMOLIÇÃO DE PISO CERÂMICO	SEINFRA	M2	1,19	12,34	14,68
<b>37.2</b>	<b>REVESTIMENTOS</b>						<b>377,50</b>
37.2.1	C0776	CHAPISCO C/ ARGAMASSA DE CIMENTO E AREIA S/PENEIRAR TRAÇO 1:3 ESP.= 5mm P/ PAREDE	SEINFRA	M2	4,15	6,08	25,23
37.2.2	C3028	REBOCO C/ ARGAMASSA DE CIMENTO E AREIA PENEIRADA, TRAÇO 1:3	SEINFRA	M2	2,35	42,78	100,53
37.2.3	C3023	EMBOÇO C/ ARGAMASSA DE CIMENTO E AREIA PENEIRADA, TRAÇO 1:3	SEINFRA	M2	1,80	38,58	69,44
37.2.4	C4445	CERÂMICA ESMALTADA RETIFICADA C/ ARG. PRÉ-FABRICADA ACIMA DE 30x30cm (900cm²) - PEI-5/PEI-4 - P/ PAREDE	SEINFRA	M2	1,66	86,34	143,32
37.2.5	C1123	REJUNTAMENTO C/ ARG. PRÉ-FABRICADA, JUNTA ATÉ 2mm EM CERÂMICA, ACIMA DE 30x30 cm (900 cm²) E PORCELANATOS (PAREDE/PISO)	SEINFRA	M2	1,66	7,83	13,00
37.2.6	C2296	TACOS DE MADEIRA C/ARGAMASSA DE CIMENTO E AREIA PENEIRADA TRAÇO 1:4	SEINFRA	M2	0,14	185,55	25,98
<b>37.3</b>	<b>PISOS</b>						<b>374,66</b>
37.3.1	C2181	REGULARIZAÇÃO DE BASE C/ ARGAMASSA CIMENTO E AREIA S/ PENEIRAR, TRAÇO 1:3 - ESP= 3cm	SEINFRA	M2	1,19	23,79	28,31
37.3.2	C4065	GRANITO POLIDO E=2cm, CINZA, ARGAMASSA DE CIMENTO E AREIA 1:4, C/ REJUNTAMENTO	SEINFRA	M2	1,19	291,05	346,35
<b>37.4</b>	<b>PINTURA</b>						<b>1.211,87</b>
37.4.1	C1208	EMASSAMENTO DE PAREDES INTERNAS 2 DEMÃOS C/MASSA DE PVA	SEINFRA	M2	35,36	11,71	414,07
37.4.2	C1615	LATEX DUAS DEMÃOS EM PAREDES INTERNAS S/MASSA	SEINFRA	M2	35,36	19,07	674,32
37.4.3	C1206	EMASSAMENTO DE ESQUADRIAS DE MADEIRA P/TINTA ÓLEO OU ESMALTE 2 DEMÃOS	SEINFRA	M2	3,36	16,41	55,14
37.4.4	C1280	ESMALTE DUAS DEMÃOS EM ESQUADRIAS DE MADEIRA	SEINFRA	M2	3,36	20,34	68,34
<b>37.5</b>	<b>LIMPEZA GERAL</b>						<b>1,39</b>
37.5.1	C3447	LIMPEZA DE PISO EM ÁREA URBANIZADA	SEINFRA	M2	1,19	1,17	1,39
<b>38</b>	<b>ROUPARIA</b>						<b>1.756,59</b>
<b>38.1</b>	<b>DEMOLIÇÕES E RETIRADAS</b>						<b>162,21</b>
38.1.1	C1074	DEMOLIÇÃO DE REVESTIMENTO C/CERÂMICAS	SEINFRA	M2	2,88	44,07	126,92
38.1.2	C2210	RETIRADA DE PORTAS E JANELAS, INCLUSIVE BATENTES	SEINFRA	M2	1,68	14,10	23,69
38.1.3	C1065	DEMOLIÇÃO DE PISO CERÂMICO SOBRE LASTRO DE CONCRETO	SEINFRA	M2	0,47	24,68	11,60
<b>38.2</b>	<b>REVESTIMENTOS</b>						<b>399,83</b>
38.2.1	C0776	CHAPISCO C/ ARGAMASSA DE CIMENTO E AREIA S/PENEIRAR TRAÇO 1:3 ESP.= 5mm P/ PAREDE	SEINFRA	M2	2,88	6,08	17,51
38.2.2	C3023	EMBOÇO C/ ARGAMASSA DE CIMENTO E AREIA PENEIRADA, TRAÇO 1:3	SEINFRA	M2	2,88	38,58	111,11
38.2.3	C4445	CERÂMICA ESMALTADA RETIFICADA C/ ARG. PRÉ-FABRICADA ACIMA DE 30x30cm (900cm²) - PEI-5/PEI-4 - P/ PAREDE	SEINFRA	M2	2,88	86,34	248,66





38.2.4	C1123	REJUNTAMENTO C/ ARG. PRÉ-FABRICADA, JUNTA ATÉ 2mm EM CERÂMICA, ACIMA DE 30x30 cm (900 cm²) E PORCELANATOS (PAREDE/PISO)	SEINFRA	M2	2,88	7,83	22,55
<b>38.3</b>	<b>PISOS</b>						<b>53,40</b>
38.3.1	C2181	REGULARIZAÇÃO DE BASE C/ ARGAMASSA CIMENTO E AREIA S/ PENEIRAR, TRAÇO 1:3 - ESP= 3cm	SEINFRA	M2	0,47	23,79	11,18
38.3.2	C3001	CERÂMICA ESMALTADA RETIFICADA C/ ARG. PRÉ-FABRICADA ACIMA DE 30x30 cm (900 cm²) - PEI-5/PEI-4 - P/ PISO	SEINFRA	M2	0,47	81,99	38,54
38.3.3	C1123	REJUNTAMENTO C/ ARG. PRÉ-FABRICADA, JUNTA ATÉ 2mm EM CERÂMICA, ACIMA DE 30x30 cm (900 cm²) E PORCELANATOS (PAREDE/PISO)	SEINFRA	M2	0,47	7,83	3,68
<b>38.4</b>	<b>ESQUADRIAS</b>						<b>873,68</b>
38.4.1	91298	PORTA DE MADEIRA TIPO VENEZIANA, 80X210CM, ESPESSURA DE 3CM, INCLUSO DOBRADIÇAS - FORNECIMENTO E INSTALAÇÃO. AF_12/2019	SINAPI	UN	1,00	873,68	873,68
<b>38.5</b>	<b>PINTURA</b>						<b>266,92</b>
38.5.1	C1208	EMASSAMENTO DE PAREDES INTERNAS 2 DEMÃOS C/MASSA DE PVA	SEINFRA	M2	4,66	11,71	54,57
38.5.2	C1615	LATEX DUAS DEMÃOS EM PAREDES INTERNAS S/MASSA	SEINFRA	M2	4,66	19,07	88,87
38.5.3	C1206	EMASSAMENTO DE ESQUADRIAS DE MADEIRA P/TINTA ÓLEO OU ESMALTE 2 DEMÃOS	SEINFRA	M2	3,36	16,41	55,14
38.5.4	C1280	ESMALTE DUAS DEMÃOS EM ESQUADRIAS DE MADEIRA	SEINFRA	M2	3,36	20,34	68,34
<b>38.6</b>	<b>LIMPEZA GERAL</b>						<b>0,55</b>
38.6.1	C3447	LIMPEZA DE PISO EM ÁREA URBANIZADA	SEINFRA	M2	0,47	1,17	0,55
<b>39</b>	<b>LAVANDERIA</b>						<b>1.175,52</b>
<b>39.1</b>	<b>DEMOLIÇÕES E RETIRADAS</b>						<b>180,37</b>
39.1.1	C1074	DEMOLIÇÃO DE REVESTIMENTO C/CERÂMICAS	SEINFRA	M2	3,60	44,07	158,65
39.1.2	C1065	DEMOLIÇÃO DE PISO CERÂMICO SOBRE LASTRO DE CONCRETO	SEINFRA	M2	0,88	24,68	21,72
<b>39.2</b>	<b>REVESTIMENTOS</b>						<b>499,79</b>
39.2.1	C0776	CHAPISCO C/ ARGAMASSA DE CIMENTO E AREIA S/PENEIRAR TRAÇO 1:3 ESP.= 5mm P/ PAREDE	SEINFRA	M2	3,60	6,08	21,89
39.2.2	C3023	EMBOÇO C/ ARGAMASSA DE CIMENTO E AREIA PENEIRADA, TRAÇO 1:3	SEINFRA	M2	3,60	38,58	138,89
39.2.3	C4445	CERÂMICA ESMALTADA RETIFICADA C/ ARG. PRÉ-FABRICADA ACIMA DE 30x30cm (900cm²) - PEI-5/PEI-4 - P/ PAREDE	SEINFRA	M2	3,60	86,34	310,82
39.2.4	C1123	REJUNTAMENTO C/ ARG. PRÉ-FABRICADA, JUNTA ATÉ 2mm EM CERÂMICA, ACIMA DE 30x30 cm (900 cm²) E PORCELANATOS (PAREDE/PISO)	SEINFRA	M2	3,60	7,83	28,19
<b>39.3</b>	<b>PISOS</b>						<b>99,98</b>
39.3.1	C2181	REGULARIZAÇÃO DE BASE C/ ARGAMASSA CIMENTO E AREIA S/ PENEIRAR, TRAÇO 1:3 - ESP= 3cm	SEINFRA	M2	0,88	23,79	20,94
39.3.2	C3001	CERÂMICA ESMALTADA RETIFICADA C/ ARG. PRÉ-FABRICADA ACIMA DE 30x30 cm (900 cm²) - PEI-5/PEI-4 - P/ PISO	SEINFRA	M2	0,88	81,99	72,15
39.3.3	C1123	REJUNTAMENTO C/ ARG. PRÉ-FABRICADA, JUNTA ATÉ 2mm EM CERÂMICA, ACIMA DE 30x30 cm (900 cm²) E PORCELANATOS (PAREDE/PISO)	SEINFRA	M2	0,88	7,83	6,89
<b>39.4</b>	<b>PINTURA</b>						<b>394,35</b>
39.4.1	C1208	EMASSAMENTO DE PAREDES INTERNAS 2 DEMÃOS C/MASSA DE PVA	SEINFRA	M2	8,80	11,71	103,05
39.4.2	C1615	LATEX DUAS DEMÃOS EM PAREDES INTERNAS S/MASSA	SEINFRA	M2	8,80	19,07	167,82

**INCORPORADORA E CONSTRUTORA NORDESTE LTDA**  
Avenida 13 de Maio, 1116, Sala 1206, Fátima, Fortaleza, Ceará, CEP 60.040-530  
CNPJ 37.012.736/0001-90




39.4.3	C1206	EMASSAMENTO DE ESQUADRIAS DE MADEIRA P/TINTA ÓLEO OU ESMALTE 2 DEMÃOS	SEINFRA	M2	3,36	16,41	55,14
39.4.4	C1280	ESMALTE DUAS DEMÃOS EM ESQUADRIAS DE MADEIRA	SEINFRA	M2	3,36	20,34	68,34
<b>39.5</b>	<b>LIMPEZA GERAL</b>						<b>1,03</b>
39.5.1	C3447	LIMPEZA DE PISO EM ÁREA URBANIZADA	SEINFRA	M2	0,88	1,17	1,03
<b>40</b>	<b>REPOUSO 01</b>						<b>1.971,17</b>
<b>40.1</b>	<b>DEMOLIÇÕES E RETIRADAS</b>						<b>109,82</b>
40.1.1	C1070	DEMOLIÇÃO DE REVESTIMENTO C/ARGAMASSA	SEINFRA	M2	2,38	8,81	20,97
40.1.2	C1074	DEMOLIÇÃO DE REVESTIMENTO C/CERÂMICAS	SEINFRA	M2	1,68	44,07	74,04
40.1.3	C1064	DEMOLIÇÃO DE PISO CERÂMICO	SEINFRA	M2	1,20	12,34	14,81
<b>40.2</b>	<b>REVESTIMENTOS</b>						<b>381,76</b>
40.2.1	C0776	CHAPISCO C/ ARGAMASSA DE CIMENTO E AREIA S/PENEIRAR TRAÇO 1:3 ESP.= 5mm P/ PAREDE	SEINFRA	M2	4,20	6,08	25,54
40.2.2	C3028	REBOCO C/ ARGAMASSA DE CIMENTO E AREIA PENEIRADA, TRAÇO 1:3	SEINFRA	M2	2,38	42,78	101,82
40.2.3	C3023	EMBOÇO C/ ARGAMASSA DE CIMENTO E AREIA PENEIRADA, TRAÇO 1:3	SEINFRA	M2	1,82	38,58	70,22
40.2.4	C4445	CERÂMICA ESMALTADA RETIFICADA C/ ARG. PRÉ-FABRICADA ACIMA DE 30x30cm (900cm²) - PEI-5/PEI-4 - P/ PAREDE	SEINFRA	M2	1,68	86,34	145,05
40.2.5	C1123	REJUNTAMENTO C/ ARG. PRÉ-FABRICADA, JUNTA ATÉ 2mm EM CERÂMICA, ACIMA DE 30x30 cm (900 cm²) E PORCELANATOS (PAREDE/PISO)	SEINFRA	M2	1,68	7,83	13,15
40.2.6	C2296	TACOS DE MADEIRA C/ARGAMASSA DE CIMENTO E AREIA PENEIRADA TRAÇO 1:4	SEINFRA	M2	0,14	185,55	25,98
<b>40.3</b>	<b>PISOS</b>						<b>377,81</b>
40.3.1	C2181	REGULARIZAÇÃO DE BASE C/ ARGAMASSA CIMENTO E AREIA S/ PENEIRAR, TRAÇO 1:3 - ESP= 3cm	SEINFRA	M2	1,20	23,79	28,55
40.3.2	C4065	GRANITO POLIDO E=2cm, CINZA, ARGAMASSA DE CIMENTO E AREIA 1:4, C/ REJUNTAMENTO	SEINFRA	M2	1,20	291,05	349,26
<b>40.4</b>	<b>PINTURA</b>						<b>1.100,38</b>
40.4.1	C1208	EMASSAMENTO DE PAREDES INTERNAS 2 DEMÃOS C/MASSA DE PVA	SEINFRA	M2	35,75	11,71	418,63
40.4.2	C1615	LÁTEX DUAS DEMÃOS EM PAREDES INTERNAS S/MASSA	SEINFRA	M2	35,75	19,07	681,75
<b>40.5</b>	<b>LIMPEZA GERAL</b>						<b>1,40</b>
40.5.1	C3447	LIMPEZA DE PISO EM ÁREA URBANIZADA	SEINFRA	M2	1,20	1,17	1,40
<b>41</b>	<b>REPOUSO 02</b>						<b>1.971,17</b>
<b>41.1</b>	<b>DEMOLIÇÕES E RETIRADAS</b>						<b>109,82</b>
41.1.1	C1070	DEMOLIÇÃO DE REVESTIMENTO C/ARGAMASSA	SEINFRA	M2	2,38	8,81	20,97
41.1.2	C1074	DEMOLIÇÃO DE REVESTIMENTO C/CERÂMICAS	SEINFRA	M2	1,68	44,07	74,04
41.1.3	C1064	DEMOLIÇÃO DE PISO CERÂMICO	SEINFRA	M2	1,20	12,34	14,81
<b>41.2</b>	<b>REVESTIMENTOS</b>						<b>381,76</b>
41.2.1	C0776	CHAPISCO C/ ARGAMASSA DE CIMENTO E AREIA S/PENEIRAR TRAÇO 1:3 ESP.= 5mm P/ PAREDE	SEINFRA	M2	4,20	6,08	25,54
41.2.2	C3028	REBOCO C/ ARGAMASSA DE CIMENTO E AREIA PENEIRADA, TRAÇO 1:3	SEINFRA	M2	2,38	42,78	101,82
41.2.3	C3023	EMBOÇO C/ ARGAMASSA DE CIMENTO E AREIA PENEIRADA, TRAÇO 1:3	SEINFRA	M2	1,82	38,58	70,22
41.2.4	C4445	CERÂMICA ESMALTADA RETIFICADA C/ ARG. PRÉ-FABRICADA ACIMA DE 30x30cm (900cm²) - PEI-5/PEI-4 - P/ PAREDE	SEINFRA	M2	1,68	86,34	145,05

**INCORPORADORA E CONSTRUTORA NORDESTE LTDA**  
Avenida 13 de Maio, 1116, Sala 1206, Fátima, Fortaleza, Ceará, CEP 60.040-530  
CNPJ 37.012.736/0001-90



41.2.5	C1123	REJUNTAMENTO C/ ARG. PRÉ-FABRICADA, JUNTA ATÉ 2mm EM CERÂMICA, ACIMA DE 30x30 cm (900 cm²) E PORCELANATOS (PAREDE/PISO)	SEINFRA	M2	1,68	7,83	
41.2.6	C2296	TACOS DE MADEIRA C/ARGAMASSA DE CIMENTO E AREIA PENEIRADA TRAÇO 1:4	SEINFRA	M2	0,14	185,55	25,98
<b>41.3</b>	<b>PISOS</b>						<b>377,81</b>
41.3.1	C2181	REGULARIZAÇÃO DE BASE C/ ARGAMASSA CIMENTO E AREIA S/ PENEIRAR, TRAÇO 1:3 - ESP= 3cm	SEINFRA	M2	1,20	23,79	28,55
41.3.2	C4065	GRANITO POLIDO E=2cm, CINZA, ARGAMASSA DE CIMENTO E AREIA 1:4, C/ REJUNTAMENTO	SEINFRA	M2	1,20	291,05	349,26
<b>41.4</b>	<b>PINTURA</b>						<b>1.100,38</b>
41.4.1	C1208	EMASSAMENTO DE PAREDES INTERNAS 2 DEMÃOS C/MASSA DE PVA	SEINFRA	M2	35,75	11,71	418,63
41.4.2	C1615	LATEX DUAS DEMÃOS EM PAREDES INTERNAS S/MASSA	SEINFRA	M2	35,75	19,07	681,75
<b>41.5</b>	<b>LEMPERZA GERAL</b>						<b>1,40</b>
41.5.1	C3447	LIMPEZA DE PISO EM ÁREA URBANIZADA	SEINFRA	M2	1,20	1,17	1,40
<b>42</b>	<b>REPOUSO 03</b>						<b>2.206,62</b>
<b>42.1</b>	<b>DEMOLIÇÕES E RETIRADAS</b>						<b>119,93</b>
42.1.1	C1070	DEMOLIÇÃO DE REVESTIMENTO C/ARGAMASSA	SEINFRA	M2	2,57	8,81	22,64
42.1.2	C1074	DEMOLIÇÃO DE REVESTIMENTO C/CERÂMICAS	SEINFRA	M2	1,81	44,07	79,77
42.1.3	C1064	DEMOLIÇÃO DE PISO CERÂMICO	SEINFRA	M2	1,42	12,34	17,52
<b>42.2</b>	<b>REVESTIMENTOS</b>						<b>411,38</b>
42.2.1	C0776	CHAPISCO C/ ARGAMASSA DE CIMENTO E AREIA S/PENEIRAR TRAÇO 1:3 ESP= 5mm P/ PAREDE	SEINFRA	M2	4,53	6,08	27,54
42.2.2	C3028	REBOCO C/ ARGAMASSA DE CIMENTO E AREIA PENEIRADA, TRAÇO 1:3	SEINFRA	M2	2,57	42,78	109,94
42.2.3	C3023	EMBOÇO C/ ARGAMASSA DE CIMENTO E AREIA PENEIRADA, TRAÇO 1:3	SEINFRA	M2	1,96	38,58	75,62
42.2.4	C4445	CERÂMICA ESMALTADA RETIFICADA C/ ARG. PRÉ-FABRICADA ACIMA DE 30x30cm (900cm²) - PEI-5/PEI-4 - P/ PAREDE	SEINFRA	M2	1,81	86,34	156,28
42.2.5	C1123	REJUNTAMENTO C/ ARG. PRÉ-FABRICADA, JUNTA ATÉ 2mm EM CERÂMICA, ACIMA DE 30x30 cm (900 cm²) E PORCELANATOS (PAREDE/PISO)	SEINFRA	M2	1,81	7,83	14,17
42.2.6	C2296	TACOS DE MADEIRA C/ARGAMASSA DE CIMENTO E AREIA PENEIRADA TRAÇO 1:4	SEINFRA	M2	0,15	185,55	27,83
<b>42.3</b>	<b>PISOS</b>						<b>447,07</b>
42.3.1	C2181	REGULARIZAÇÃO DE BASE C/ ARGAMASSA CIMENTO E AREIA S/ PENEIRAR, TRAÇO 1:3 - ESP= 3cm	SEINFRA	M2	1,42	23,79	33,78
42.3.2	C4065	GRANITO POLIDO E=2cm, CINZA, ARGAMASSA DE CIMENTO E AREIA 1:4, C/ REJUNTAMENTO	SEINFRA	M2	1,42	291,05	413,29
<b>42.4</b>	<b>PINTURA</b>						<b>1.226,58</b>
42.4.1	C1208	EMASSAMENTO DE PAREDES INTERNAS 2 DEMÃOS C/MASSA DE PVA	SEINFRA	M2	39,85	11,71	466,64
42.4.2	C1615	LATEX DUAS DEMÃOS EM PAREDES INTERNAS S/MASSA	SEINFRA	M2	39,85	19,07	759,94
<b>42.5</b>	<b>LIMPEZA GERAL</b>						<b>1,66</b>
42.5.1	C3447	LIMPEZA DE PISO EM ÁREA URBANIZADA	SEINFRA	M2	1,42	1,17	1,66
<b>43</b>	<b>REPOUSO 04</b>						<b>2.206,62</b>
<b>43.1</b>	<b>DEMOLIÇÕES E RETIRADAS</b>						<b>119,93</b>
43.1.1	C1070	DEMOLIÇÃO DE REVESTIMENTO C/ARGAMASSA	SEINFRA	M2	2,57	8,81	22,64
43.1.2	C1074	DEMOLIÇÃO DE REVESTIMENTO C/CERÂMICAS	SEINFRA	M2	1,81	44,07	79,77

**INCORPORADORA E CONSTRUTORA NORDESTE LTDA**  
Avenida 13 de Maio, 1116, Sala 1206, Fátima, Fortaleza, Ceará, CEP 60.040-530  
CNPJ 37.012.736/0001-90



43.1.3	C1064	DEMOLIÇÃO DE PISO CERÂMICO	SEINFRA	M2	1,42	12,34	17,52
<b>43.2</b>	<b>REVESTIMENTOS</b>						<b>411,38</b>
43.2.1	C0776	CHAPISCO C/ ARGAMASSA DE CIMENTO E AREIA S/PENEIRAR TRAÇO 1:3 ESP.= 5mm P/ PAREDE	SEINFRA	M2	4,53	6,08	27,54
43.2.2	C3028	REBOCO C/ ARGAMASSA DE CIMENTO E AREIA PENEIRADA, TRAÇO 1:3	SEINFRA	M2	2,57	42,78	109,94
43.2.3	C3023	EMBOÇO C/ ARGAMASSA DE CIMENTO E AREIA PENEIRADA, TRAÇO 1:3	SEINFRA	M2	1,96	38,58	75,62
43.2.4	C4445	CERÂMICA ESMALTADA RETIFICADA C/ ARG. PRÉ-FABRICADA ACIMA DE 30x30cm (900cm²) - PEI-5/PEI-4 - P/ PAREDE	SEINFRA	M2	1,81	86,34	156,28
43.2.5	C1123	REJUNTAMENTO C/ ARG. PRÉ-FABRICADA, JUNTA ATÉ 2mm EM CERÂMICA, ACIMA DE 30x30 cm (900 cm²) E PORCELANATOS (PAREDE/PISO)	SEINFRA	M2	1,81	7,83	14,17
43.2.6	C2296	TACOS DE MADEIRA C/ARGAMASSA DE CIMENTO E AREIA PENEIRADA TRAÇO 1:4	SEINFRA	M2	0,15	185,55	27,83
<b>43.3</b>	<b>PISOS</b>						<b>447,07</b>
43.3.1	C2181	REGULARIZAÇÃO DE BASE C/ ARGAMASSA CIMENTO E AREIA S/ PENEIRAR, TRAÇO 1:3 - ESP= 3cm	SEINFRA	M2	1,42	23,79	33,78
43.3.2	C4065	GRANITO POLIDO E=2cm, CINZA, ARGAMASSA DE CIMENTO E AREIA 1:4, C/ REJUNTAMENTO	SEINFRA	M2	1,42	291,05	413,29
<b>43.4</b>	<b>PINTURA</b>						<b>1.226,58</b>
43.4.1	C1208	EMASSAMENTO DE PAREDES INTERNAS 2 DEMÃOS C/MASSA DE PVA	SEINFRA	M2	39,85	11,71	466,64
43.4.2	C1615	LATEX DUAS DEMÃOS EM PAREDES INTERNAS S/MASSA	SEINFRA	M2	39,85	19,07	759,94
<b>43.5</b>	<b>IMPEZA GERAL</b>						<b>1,66</b>
43.5.1	C3447	LIMPEZA DE PISO EM ÁREA URBANIZADA	SEINFRA	M2	1,42	1,17	1,66
<b>44</b>	<b>COZINHA</b>						<b>4.071,76</b>
<b>44.1</b>	<b>DEMOLIÇÕES E RETIRADAS</b>						<b>544,69</b>
44.1.1	C1074	DEMOLIÇÃO DE REVESTIMENTO C/CERÂMICAS	SEINFRA	M2	10,17	44,07	448,19
44.1.2	C1065	DEMOLIÇÃO DE PISO CERÂMICO SOBRE LASTRO DE CONCRETO	SEINFRA	M2	2,95	24,68	72,81
44.1.3	C2210	RETIRADA DE PORTAS E JANELAS, INCLUSIVE BATENTES	SEINFRA	M2	1,68	14,10	23,69
<b>44.2</b>	<b>REVESTIMENTOS</b>						<b>1.411,90</b>
44.2.1	C0776	CHAPISCO C/ ARGAMASSA DE CIMENTO E AREIA S/PENEIRAR TRAÇO 1:3 ESP.= 5mm P/ PAREDE	SEINFRA	M2	10,17	6,08	61,83
44.2.2	C3023	EMBOÇO C/ ARGAMASSA DE CIMENTO E AREIA PENEIRADA, TRAÇO 1:3	SEINFRA	M2	10,17	38,58	392,36
44.2.3	C4445	CERÂMICA ESMALTADA RETIFICADA C/ ARG. PRÉ-FABRICADA ACIMA DE 30x30cm (900cm²) - PEI-5/PEI-4 - P/ PAREDE	SEINFRA	M2	10,17	86,34	878,08
44.2.4	C1123	REJUNTAMENTO C/ ARG. PRÉ-FABRICADA, JUNTA ATÉ 2mm EM CERÂMICA, ACIMA DE 30x30 cm (900 cm²) E PORCELANATOS (PAREDE/PISO)	SEINFRA	M2	10,17	7,83	79,63
<b>44.3</b>	<b>PISOS</b>						<b>335,15</b>
44.3.1	C2181	REGULARIZAÇÃO DE BASE C/ ARGAMASSA CIMENTO E AREIA S/ PENEIRAR, TRAÇO 1:3 - ESP= 3cm	SEINFRA	M2	2,95	23,79	70,18
44.3.2	C3001	CERÂMICA ESMALTADA RETIFICADA C/ ARG. PRÉ-FABRICADA ACIMA DE 30x30 cm (900 cm²) - PEI-5/PEI-4 - P/ PISO	SEINFRA	M2	2,95	81,99	241,87
44.3.3	C1123	REJUNTAMENTO C/ ARG. PRÉ-FABRICADA, JUNTA ATÉ 2mm EM CERÂMICA, ACIMA DE 30x30 cm (900 cm²) E PORCELANATOS (PAREDE/PISO)	SEINFRA	M2	2,95	7,83	23,10
<b>44.4</b>	<b>ESQUADRIAS</b>						<b>744,77</b>
44.4.1	C4428	PORTA TIPO PARANÁ (0,80 x 2,10 m), COMPLETA	SEINFRA	UN	1,00	744,77	744,77

**INCORPORADORA E CONSTRUTORA NORDESTE LTDA**

Avenida 13 de Maio, 1116, Sala 1206, Fátima, Fortaleza, Ceará, CEP 60.040-530

CNPJ 37.012.736/0001-90



<b>44.5</b>	<b>PINTURA</b>						<b>1.031,80</b>
44.5.1	C1208	EMASSAMENTO DE PAREDES INTERNAS 2 DEMÃOS C/MASSA DE PVA	SEINFRA	M2	29,51	11,71	345,56
44.5.2	C1615	LATEX DUAS DEMÃOS EM PAREDES INTERNAS S/MASSA	SEINFRA	M2	29,51	19,07	562,76
44.5.3	C1206	EMASSAMENTO DE ESQUADRIAS DE MADEIRA P/TINTA ÓLEO OU ESMALTE 2 DEMÃOS	SEINFRA	M2	3,36	16,41	55,14
44.5.4	C1280	ESMALTE DUAS DEMÃOS EM ESQUADRIAS DE MADEIRA	SEINFRA	M2	3,36	20,34	68,34
<b>44.6</b>	<b>LIMPEZA GERAL</b>						<b>3,45</b>
44.6.1	C3447	LIMPEZA DE PISO EM ÁREA URBANIZADA	SEINFRA	M2	2,95	1,17	3,45
<b>45</b>	<b>SANITÁRIO PNE 01</b>						<b>1.131,48</b>
<b>45.1</b>	<b>DEMOLIÇÕES E RETIRADAS</b>						<b>72,64</b>
45.1.1	C1070	DEMOLIÇÃO DE REVESTIMENTO C/ARGAMASSA	SEINFRA	M2	0,58	8,81	5,11
45.1.2	C1074	DEMOLIÇÃO DE REVESTIMENTO C/CERÂMICAS	SEINFRA	M2	0,95	44,07	41,87
45.1.3	C1065	DEMOLIÇÃO DE PISO CERÂMICO SOBRE LASTRO DE CONCRETO	SEINFRA	M2	0,44	24,68	10,86
45.1.4	C2206	RETIRADA DE ESQUADRIAS METÁLICAS	SEINFRA	M2	1,68	8,81	14,80
<b>45.2</b>	<b>REVESTIMENTOS</b>						<b>166,40</b>
45.2.1	C0776	CHAPISCO C/ ARGAMASSA DE CIMENTO E AREIA S/PENEIRAR TRAÇO 1:3 ESP = 5mm P/ PAREDE	SEINFRA	M2	1,58	6,08	9,61
45.2.2	C3028	REBOCO C/ ARGAMASSA DE CIMENTO E AREIA PENEIRADA, TRAÇO 1:3	SEINFRA	M2	0,58	42,78	24,81
45.2.3	C3023	EMBOÇO C/ ARGAMASSA DE CIMENTO E AREIA PENEIRADA, TRAÇO 1:3	SEINFRA	M2	1,00	38,58	38,58
45.2.4	C4445	CERÂMICA ESMALTADA RETIFICADA C/ ARG. PRÉ-FABRICADA ACIMA DE 30x30cm (900cm²) - PEI-5/PEI-4 - P/ PAREDE	SEINFRA	M2	0,95	86,34	82,02
45.2.5	C1123	REJUNTAMENTO C/ ARG. PRÉ-FABRICADA, JUNTA ATÉ 2mm EM CERÂMICA, ACIMA DE 30x30 cm (900 cm²) E PORCELANATOS (PAREDE/PISO)	SEINFRA	M2	0,95	7,83	7,44
45.2.6	C4442	CERÂMICA ESMALTADA C/ ARG. PRÉ-FABRICADA ATÉ 10x10cm (100cm²) - DECORATIVA - P/ PAREDE	SEINFRA	M2	0,05	68,25	3,41
45.2.7	C1102	REJUNTAMENTO C/ ARG. PRÉ-FABRICADA, JUNTA ATÉ 2mm EM CERÂMICA, ATÉ 10x10 cm (100 cm²) - DECORATIVA (PAREDE/PISO)	SEINFRA	M2	0,05	10,58	0,53
<b>45.3</b>	<b>PISOS</b>						<b>50,00</b>
45.3.1	C2181	REGULARIZAÇÃO DE BASE C/ ARGAMASSA CIMENTO E AREIA S/ PENEIRAR, TRAÇO 1:3 - ESP= 3cm	SEINFRA	M2	0,44	23,79	10,47
45.3.2	C3001	CERÂMICA ESMALTADA RETIFICADA C/ ARG. PRÉ-FABRICADA ACIMA DE 30x30 cm (900 cm²) - PEI-5/PEI-4 - P/ PISO	SEINFRA	M2	0,44	81,99	36,08
45.3.3	C1123	REJUNTAMENTO C/ ARG. PRÉ-FABRICADA, JUNTA ATÉ 2mm EM CERÂMICA, ACIMA DE 30x30 cm (900 cm²) E PORCELANATOS (PAREDE/PISO)	SEINFRA	M2	0,44	7,83	3,45
<b>45.4</b>	<b>ESQUADRIAS</b>						<b>527,98</b>
45.4.1	C4517	PORTA EM ALUMÍNIO ANODIZADO NATURAL/FOSCO, DE ABRIR, SEM BANDEIROLA E/OU PEITORIL, SEM VIDRO - FORNECIMENTO E MONTAGEM	SEINFRA	M2	1,68	300,55	504,92
45.4.2	C2670	VIDRO COMUM EM CAIXILHOS C/MASSA ESP.= 4mm, COLOCADO	SEINFRA	M2	0,16	144,13	23,06
<b>45.5</b>	<b>PINTURA</b>						<b>313,95</b>
45.5.1	C1208	EMASSAMENTO DE PAREDES INTERNAS 2 DEMÃOS C/MASSA DE PVA	SEINFRA	M2	10,20	11,71	119,44
45.5.2	C1615	LATEX DUAS DEMÃOS EM PAREDES INTERNAS S/MASSA	SEINFRA	M2	10,20	19,07	194,51
<b>45.6</b>	<b>LIMPEZA GERAL</b>						<b>0,51</b>

**INCORPORADORA E CONSTRUTORA NORDESTE LTDA**  
Avenida 13 de Maio, 1116, Sala 1206, Fátima, Fortaleza, Ceará, CEP 60.040-530  
CNPJ 37.012.736/0001-90



45.6.1	C3447	LIMPEZA DE PISO EM ÁREA URBANIZADA	SEINFRA	M2	0,44	1,17	
<b>46</b>	<b>REPOUSO 05</b>						<b>2.159,42</b>
<b>46.1</b>	<b>DEMOLIÇÕES E RETIRADAS</b>						<b>123,23</b>
46.1.1	C1070	DEMOLIÇÃO DE REVESTIMENTO C/ARGAMASSA	SEINFRA	M2	2,18	8,81	19,21
46.1.2	C1074	DEMOLIÇÃO DE REVESTIMENTO C/CERÂMICAS	SEINFRA	M2	1,54	44,07	67,87
46.1.3	C1064	DEMOLIÇÃO DE PISO CERÂMICO	SEINFRA	M2	1,01	12,34	12,46
46.1.4	C2210	RETIRADA DE PORTAS E JANELAS, INCLUSIVE BATENTES	SEINFRA	M2	1,68	14,10	23,69
<b>46.2</b>	<b>REVESTIMENTOS</b>						<b>350,24</b>
46.2.1	C0776	CHAPISCO C/ ARGAMASSA DE CIMENTO E AREIA S/PENEIRAR TRAÇO 1:3 ESP.= 5mm P/ PAREDE	SEINFRA	M2	3,85	6,08	23,41
46.2.2	C3028	REBOCO C/ ARGAMASSA DE CIMENTO E AREIA PENEIRADA, TRAÇO 1:3	SEINFRA	M2	2,18	42,78	93,26
46.2.3	C3023	EMBOÇO C/ ARGAMASSA DE CIMENTO E AREIA PENEIRADA, TRAÇO 1:3	SEINFRA	M2	1,67	38,58	64,43
46.2.4	C4445	CERÂMICA ESMALTADA RETIFICADA C/ ARG. PRÉ-FABRICADA ACIMA DE 30x30cm (900cm²) - PEI-5/PEI-4 - P/ PAREDE	SEINFRA	M2	1,54	86,34	132,96
46.2.5	C1123	REJUNTAMENTO C/ ARG. PRÉ-FABRICADA, JUNTA ATÉ 2mm EM CERÂMICA, ACIMA DE 30x30 cm (900 cm²) E PORCELANATOS (PAREDE/PISO)	SEINFRA	M2	1,54	7,83	12,06
46.2.6	C2296	TACOS DE MADEIRA C/ARGAMASSA DE CIMENTO E AREIA PENEIRADA TRAÇO 1:4	SEINFRA	M2	0,13	185,55	24,12
<b>46.3</b>	<b>PISOS</b>						<b>317,99</b>
46.3.1	C2181	REGULARIZAÇÃO DE BASE C/ ARGAMASSA CIMENTO E AREIA S/ PENEIRAR, TRAÇO 1:3 - ESP= 3cm	SEINFRA	M2	1,01	23,79	24,03
46.3.2	C4065	GRANITO POLIDO E=2cm, CINZA, ARGAMASSA DE CIMENTO E AREIA 1:4, C/ REJUNTAMENTO	SEINFRA	M2	1,01	291,05	293,96
<b>46.4</b>	<b>ESQUADRIAS</b>						<b>385,52</b>
46.4.1	C0032	PORTA EM PVC P/DIVISÓRIA (0,80X2,10)M COMPLETA - FORNECIMENTO E MONTAGEM	SEINFRA	UN	1,00	385,52	385,52
<b>46.5</b>	<b>PINTURA</b>						<b>981,26</b>
46.5.1	C1208	EMASSAMENTO DE PAREDES INTERNAS 2 DEMÃOS C/MASSA DE PVA	SEINFRA	M2	31,88	11,71	373,31
46.5.2	C1615	LATEX DUAS DEMÃOS EM PAREDES INTERNAS S/MASSA	SEINFRA	M2	31,88	19,07	607,95
<b>46.6</b>	<b>LIMPEZA GERAL</b>						<b>1,18</b>
46.6.1	C3447	LIMPEZA DE PISO EM ÁREA URBANIZADA	SEINFRA	M2	1,01	1,17	1,18
<b>47</b>	<b>CRECHE 01 ATIVIDADES</b>						<b>5.432,45</b>
<b>47.1</b>	<b>DEMOLIÇÕES E RETIRADAS</b>						<b>219,47</b>
47.1.1	C1070	DEMOLIÇÃO DE REVESTIMENTO C/ARGAMASSA	SEINFRA	M2	3,98	8,81	35,06
47.1.2	C1074	DEMOLIÇÃO DE REVESTIMENTO C/CERÂMICAS	SEINFRA	M2	2,81	44,07	123,84
47.1.3	C1064	DEMOLIÇÃO DE PISO CERÂMICO	SEINFRA	M2	2,51	12,34	30,97
47.1.4	C2206	RETIRADA DE ESQUADRIAS METÁLICAS	SEINFRA	M2	3,36	8,81	29,60
<b>47.2</b>	<b>IMPERMEABILIZAÇÃO</b>						<b>730,22</b>
47.2.1	C1779	IMPERMEABILIZAÇÃO DE LAJES C/ MANTA ASFÁLTICA PRÉ-FABRICADA, C/ VÉU DE POLIÉSTER	SEINFRA	M2	26,07	28,01	730,22
<b>47.3</b>	<b>REVESTIMENTOS</b>						<b>637,52</b>
47.3.1	C0776	CHAPISCO C/ ARGAMASSA DE CIMENTO E AREIA S/PENEIRAR TRAÇO 1:3 ESP.= 5mm P/ PAREDE	SEINFRA	M2	7,02	6,08	42,68

**INCORPORADORA E CONSTRUTORA NORDESTE LTDA**  
Avenida 13 de Maio, 1116, Sala 1206, Fátima, Fortaleza, Ceará, CEP 60.040-530  
CNPJ 37.012.736/0001-90



47.3.2	C3028	REBOCO C/ ARGAMASSA DE CIMENTO E AREIA PENEIRADA, TRAÇO 1:3	SEINFRA	M2	3,98	42,78	170,26
47.3.3	C3023	EMBOÇO C/ ARGAMASSA DE CIMENTO E AREIA PENEIRADA, TRAÇO 1:3	SEINFRA	M2	3,04	38,58	117,28
47.3.4	C4445	CERÂMICA ESMALTADA RETIFICADA C/ ARG. PRÉ-FABRICADA ACIMA DE 30x30cm (900cm²) - PEI-5/PEI-4 - P/ PAREDE	SEINFRA	M2	2,81	86,34	242,62
47.3.5	C1123	REJUNTAMENTO C/ ARG. PRÉ-FABRICADA, JUNTA ATÉ 2mm EM CERÂMICA, ACIMA DE 30x30 cm (900 cm²) E PORCELANATOS (PAREDE/PISO)	SEINFRA	M2	2,81	7,83	22,00
47.3.6	C2296	TACOS DE MADEIRA C/ARGAMASSA DE CIMENTO E AREIA PENEIRADA TRAÇO 1:4	SEINFRA	M2	0,23	185,55	42,68
<b>47.4</b>	<b>PISOS</b>						<b>790,25</b>
47.4.1	C2181	REGULARIZAÇÃO DE BASE C/ ARGAMASSA CIMENTO E AREIA S/ PENEIRAR, TRAÇO 1:3 - ESP= 3cm	SEINFRA	M2	2,51	23,79	59,71
47.4.2	C4065	GRANITO POLIDO E=2cm, CINZA, ARGAMASSA DE CIMENTO E AREIA 1:4, C/ REJUNTAMENTO	SEINFRA	M2	2,51	291,05	730,54
<b>47.5</b>	<b>ESQUADRIAS</b>						<b>1.055,97</b>
47.5.1	C4517	PORTA EM ALUMÍNIO ANODIZADO NATURAL/FOSCO, DE ABRIR, SEM BANDEIROLA E/OU PEITORIL, SEM VIDRO - FORNECIMENTO E MONTAGEM	SEINFRA	M2	3,36	300,55	1.009,85
47.5.2	C2670	VIDRO COMUM EM CAIXILHOS C/MASSA ESP = 4mm, COLOCADO	SEINFRA	M2	0,32	144,13	46,12
<b>47.6</b>	<b>PINTURA</b>						<b>1.996,08</b>
47.6.1	C1208	EMASSAMENTO DE PAREDES INTERNAS 2 DEMÃOS C/MASSA DE PVA	SEINFRA	M2	64,85	11,71	759,39
47.6.2	C1615	LATEX DUAS DEMÃOS EM PAREDES INTERNAS S/MASSA	SEINFRA	M2	64,85	19,07	1.236,69
<b>47.7</b>	<b>LIMPEZA GERAL</b>						<b>2,94</b>
47.7.1	C3447	LIMPEZA DE PISO EM ÁREA URBANIZADA	SEINFRA	M2	2,51	1,17	2,94
<b>48</b>	<b>REPOUSO 06</b>						<b>1.161,52</b>
<b>48.1</b>	<b>DEMOLIÇÕES E RETIRADAS</b>						<b>99,54</b>
48.1.1	C1070	DEMOLIÇÃO DE REVESTIMENTO C/ARGAMASSA	SEINFRA	M2	2,18	8,81	19,21
48.1.2	C1074	DEMOLIÇÃO DE REVESTIMENTO C/CERÂMICAS	SEINFRA	M2	1,54	44,07	67,87
48.1.3	C1064	DEMOLIÇÃO DE PISO CERÂMICO	SEINFRA	M2	1,01	12,34	12,46
<b>48.2</b>	<b>REVESTIMENTOS</b>						<b>350,24</b>
48.2.1	C0776	CHAPISCO C/ ARGAMASSA DE CIMENTO E AREIA S/PENEIRAR TRAÇO 1:3 ESP= 5mm P/ PAREDE	SEINFRA	M2	3,85	6,08	23,41
48.2.2	C3028	REBOCO C/ ARGAMASSA DE CIMENTO E AREIA PENEIRADA, TRAÇO 1:3	SEINFRA	M2	2,18	42,78	93,26
48.2.3	C3023	EMBOÇO C/ ARGAMASSA DE CIMENTO E AREIA PENEIRADA, TRAÇO 1:3	SEINFRA	M2	1,67	38,58	64,43
48.2.4	C4445	CERÂMICA ESMALTADA RETIFICADA C/ ARG. PRÉ-FABRICADA ACIMA DE 30x30cm (900cm²) - PEI-5/PEI-4 - P/ PAREDE	SEINFRA	M2	1,54	86,34	132,96
48.2.5	C1123	REJUNTAMENTO C/ ARG. PRÉ-FABRICADA, JUNTA ATÉ 2mm EM CERÂMICA, ACIMA DE 30x30 cm (900 cm²) E PORCELANATOS (PAREDE/PISO)	SEINFRA	M2	1,54	7,83	12,06
48.2.6	C2296	TACOS DE MADEIRA C/ARGAMASSA DE CIMENTO E AREIA PENEIRADA TRAÇO 1:4	SEINFRA	M2	0,13	185,55	24,12
<b>48.3</b>	<b>PISOS</b>						<b>317,99</b>
48.3.1	C2181	REGULARIZAÇÃO DE BASE C/ ARGAMASSA CIMENTO E AREIA S/ PENEIRAR, TRAÇO 1:3 - ESP= 3cm	SEINFRA	M2	1,01	23,79	24,03
48.3.2	C4065	GRANITO POLIDO E=2cm, CINZA, ARGAMASSA DE CIMENTO E AREIA 1:4, C/ REJUNTAMENTO	SEINFRA	M2	1,01	291,05	293,96
<b>48.4</b>	<b>PINTURA</b>						<b>392,57</b>

**INCORPORADORA E CONSTRUTORA NORDESTE LTDA**

Avenida 13 de Maio, 1116, Sala 1206, Fátima, Fortaleza, Ceará, CEP 60.040-530

CNPJ 37.012.736/0001-90

*A*





48.4.1	C1208	EMASSAMENTO DE PAREDES INTERNAS 2 DEMÃOS C/MASSA DE PVA	SEINFRA	M2	31,88	11,71	373,81
48.4.2	C1615	LATEX DUAS DEMÃOS EM PAREDES INTERNAS S/MASSA	SEINFRA	M2	1,01	19,07	19,25
<b>48.5</b>	<b>LIMPEZA GERAL</b>						<b>1,18</b>
48.5.1	C3447	LIMPEZA DE PISO EM ÁREA URBANIZADA	SEINFRA	M2	1,01	1,17	1,18
<b>49</b>	<b>CIRCULAÇÃO</b>						<b>23.056,72</b>
<b>49.1</b>	<b>DEMOLIÇÕES E RETIRADAS</b>						<b>2.024,13</b>
49.1.1	C1070	DEMOLIÇÃO DE REVESTIMENTO C/ARGAMASSA	SEINFRA	M2	30,84	8,81	271,70
49.1.2	C1074	DEMOLIÇÃO DE REVESTIMENTO C/CERÂMICAS	SEINFRA	M2	31,65	44,07	1.394,82
49.1.3	C1065	DEMOLIÇÃO DE PISO CERÂMICO SOBRE LASTRO DE CONCRETO	SEINFRA	M2	14,49	24,68	357,61
<b>49.2</b>	<b>REVESTIMENTOS</b>						<b>5.415,31</b>
49.2.1	C0776	CHAPISCO C/ ARGAMASSA DE CIMENTO E AREIA S/PENEIRAR TRAÇO 1:3 ESP.= 5mm P/ PAREDE	SEINFRA	M2	62,49	6,08	379,94
49.2.2	C3028	REBOCO C/ ARGAMASSA DE CIMENTO E AREIA PENEIRADA, TRAÇO 1:3	SEINFRA	M2	30,84	42,78	1.319,34
49.2.3	C3023	EMBOÇO C/ ARGAMASSA DE CIMENTO E AREIA PENEIRADA, TRAÇO 1:3	SEINFRA	M2	31,65	38,58	1.221,06
49.2.4	C4442	CERÂMICA ESMALTADA C/ ARG. PRÉ-FABRICADA ATÉ 10x10cm (100cm²) - DECORATIVA - P/ PAREDE	SEINFRA	M2	31,65	68,25	2.160,11
49.2.5	C1102	REJUNTAMENTO C/ ARG. PRÉ-FABRICADA, JUNTA ATÉ 2mm EM CERÂMICA, ATÉ 10x10 cm (100 cm²) - DECORATIVA (PAREDE/PISO)	SEINFRA	M2	31,65	10,58	334,86
<b>49.3</b>	<b>PISOS</b>						<b>1.646,22</b>
49.3.1	C2181	REGULARIZAÇÃO DE BASE C/ ARGAMASSA CIMENTO E AREIA S/ PENEIRAR, TRAÇO 1:3 - ESP= 3cm	SEINFRA	M2	14,49	23,79	344,72
49.3.2	C3001	CERÂMICA ESMALTADA RETIFICADA C/ ARG. PRÉ-FABRICADA ACIMA DE 30x30 cm (900 cm²) - PEI-5/PEI-4 - P/ PISO	SEINFRA	M2	14,49	81,99	1.188,04
49.3.3	C1123	REJUNTAMENTO C/ ARG. PRÉ-FABRICADA, JUNTA ATÉ 2mm EM CERÂMICA, ACIMA DE 30x30 cm (900 cm²) E PORCELANATOS (PAREDE/PISO)	SEINFRA	M2	14,49	7,83	113,46
<b>49.4</b>	<b>PINTURA</b>						<b>13.954,11</b>
49.4.1	C1208	EMASSAMENTO DE PAREDES INTERNAS 2 DEMÃOS C/MASSA DE PVA	SEINFRA	M2	453,35	11,71	5.308,73
49.4.2	C1615	LATEX DUAS DEMÃOS EM PAREDES INTERNAS S/MASSA	SEINFRA	M2	453,35	19,07	8.645,38
<b>49.5</b>	<b>LIMPEZA GERAL</b>						<b>16,95</b>
49.5.1	C3447	LIMPEZA DE PISO EM ÁREA URBANIZADA	SEINFRA	M2	14,49	1,17	16,95
<b>50</b>	<b>SOLARIUM 01 / VARANDA 01</b>						<b>6.010,35</b>
<b>50.1</b>	<b>DEMOLIÇÕES E RETIRADAS</b>						<b>1.477,26</b>
50.1.1	C1070	DEMOLIÇÃO DE REVESTIMENTO C/ARGAMASSA	SEINFRA	M2	5,34	8,81	47,05
50.1.2	C1066	DEMOLIÇÃO DE PISO CIMENTADO SOBRE LASTRO DE CONCRETO	SEINFRA	M2	62,40	22,92	1.430,21
<b>50.2</b>	<b>REVESTIMENTOS</b>						<b>260,92</b>
50.2.1	C0776	CHAPISCO C/ ARGAMASSA DE CIMENTO E AREIA S/PENEIRAR TRAÇO 1:3 ESP.= 5mm P/ PAREDE	SEINFRA	M2	5,34	6,08	32,47
50.2.2	C3028	REBOCO C/ ARGAMASSA DE CIMENTO E AREIA PENEIRADA, TRAÇO 1:3	SEINFRA	M2	5,34	42,78	228,45
<b>50.3</b>	<b>PISOS</b>						<b>2.914,71</b>
50.3.1	C2181	REGULARIZAÇÃO DE BASE C/ ARGAMASSA CIMENTO E AREIA S/ PENEIRAR, TRAÇO 1:3 - ESP= 3cm	SEINFRA	M2	62,40	23,79	1.464,50

**INCORPORADORA E CONSTRUTORA NORDESTE LTDA**

Avenida 13 de Maio, 1116, Sala 1206, Fátima, Fortaleza, Ceará, CEP 60.040-530

CNPJ 37.012.736/0001-90



50.3.2	C1066	DEMOLIÇÃO DE PISO CIMENTADO SOBRE LASTRO DE CONCRETO	SEINFRA	M2	62,40	22,92	1.430,21
<b>50.4</b>	<b>PINTURA</b>						<b>1.284,45</b>
50.4.1	C1208	EMASSAMENTO DE PAREDES INTERNAS 2 DEMÃOS C/MASSA DE PVA	SEINFRA	M2	41,73	11,71	488,66
50.4.2	C1615	LATEX DUAS DEMÃOS EM PAREDES INTERNAS S/MASSA	SEINFRA	M2	41,73	19,07	795,79
<b>50.5</b>	<b>LIMPEZA GERAL</b>						<b>73,01</b>
50.5.1	C3447	LIMPEZA DE PISO EM ÁREA URBANIZADA	SEINFRA	M2	62,40	1,17	73,01
<b>51</b>	<b>SOLARIUM 02 / VARANDA 02</b>						<b>6.010,35</b>
<b>51.1</b>	<b>DEMOLIÇÕES E RETIRADAS</b>						<b>1.477,26</b>
51.1.1	C1070	DEMOLIÇÃO DE REVESTIMENTO C/ARGAMASSA	SEINFRA	M2	5,34	8,81	47,05
51.1.2	C1066	DEMOLIÇÃO DE PISO CIMENTADO SOBRE LASTRO DE CONCRETO	SEINFRA	M2	62,40	22,92	1.430,21
<b>51.2</b>	<b>REVESTIMENTOS</b>						<b>260,92</b>
51.2.1	C0776	CHAPISCO C/ ARGAMASSA DE CIMENTO E AREIA S/PENEIRAR TRAÇO 1:3 ESP.= 5mm P/ PAREDE	SEINFRA	M2	5,34	6,08	32,47
51.2.2	C3028	REBOCO C/ ARGAMASSA DE CIMENTO E AREIA PENEIRADA, TRAÇO 1:3	SEINFRA	M2	5,34	42,78	228,45
<b>51.3</b>	<b>PISOS</b>						<b>2.914,71</b>
51.3.1	C2181	REGULARIZAÇÃO DE BASE C/ ARGAMASSA CIMENTO E AREIA S/ PENEIRAR, TRAÇO 1:3 - ESP= 3cm	SEINFRA	M2	62,40	23,79	1.484,50
51.3.2	C1066	DEMOLIÇÃO DE PISO CIMENTADO SOBRE LASTRO DE CONCRETO	SEINFRA	M2	62,40	22,92	1.430,21
<b>51.4</b>	<b>PINTURA</b>						<b>1.284,45</b>
51.4.1	C1208	EMASSAMENTO DE PAREDES INTERNAS 2 DEMÃOS C/MASSA DE PVA	SEINFRA	M2	41,73	11,71	488,66
51.4.2	C1615	LATEX DUAS DEMÃOS EM PAREDES INTERNAS S/MASSA	SEINFRA	M2	41,73	19,07	795,79
<b>51.5</b>	<b>LIMPEZA GERAL</b>						<b>73,01</b>
51.5.1	C3447	LIMPEZA DE PISO EM ÁREA URBANIZADA	SEINFRA	M2	62,40	1,17	73,01
<b>52</b>	<b>SOLARIUM 03</b>						<b>2.981,78</b>
<b>52.1</b>	<b>DEMOLIÇÕES E RETIRADAS</b>						<b>706,56</b>
52.1.1	C1070	DEMOLIÇÃO DE REVESTIMENTO C/ARGAMASSA	SEINFRA	M2	2,36	8,81	20,79
52.1.2	C1066	DEMOLIÇÃO DE PISO CIMENTADO SOBRE LASTRO DE CONCRETO	SEINFRA	M2	29,92	22,92	685,77
<b>52.2</b>	<b>REVESTIMENTOS</b>						<b>115,31</b>
52.2.1	C0776	CHAPISCO C/ ARGAMASSA DE CIMENTO E AREIA S/PENEIRAR TRAÇO 1:3 ESP.= 5mm P/ PAREDE	SEINFRA	M2	2,36	6,08	14,35
52.2.2	C3028	REBOCO C/ ARGAMASSA DE CIMENTO E AREIA PENEIRADA, TRAÇO 1:3	SEINFRA	M2	2,36	42,78	100,96
<b>52.3</b>	<b>PISOS</b>						<b>1.397,57</b>
52.3.1	C2181	REGULARIZAÇÃO DE BASE C/ ARGAMASSA CIMENTO E AREIA S/ PENEIRAR, TRAÇO 1:3 - ESP= 3cm	SEINFRA	M2	29,92	23,79	711,80
52.3.2	C1066	DEMOLIÇÃO DE PISO CIMENTADO SOBRE LASTRO DE CONCRETO	SEINFRA	M2	29,92	22,92	685,77
<b>52.4</b>	<b>PINTURA</b>						<b>727,33</b>
52.4.1	C1208	EMASSAMENTO DE PAREDES INTERNAS 2 DEMÃOS C/MASSA DE PVA	SEINFRA	M2	23,63	11,71	276,71
52.4.2	C1615	LATEX DUAS DEMÃOS EM PAREDES INTERNAS S/MASSA	SEINFRA	M2	23,63	19,07	450,82



<b>52.5</b>	<b>LIMPEZA GERAL</b>						<b>35,01</b>
52.5.1	C3447	LIMPEZA DE PISO EM ÁREA URBANIZADA	SEINFRA	M2	29,92	1,17	35,01
<b>53</b>	<b>SOLARIUM 04</b>						<b>2.981,78</b>
<b>53.1</b>	<b>DEMOLIÇÕES E RETIRADAS</b>						<b>706,56</b>
53.1.1	C1070	DEMOLIÇÃO DE REVESTIMENTO C/ARGAMASSA	SEINFRA	M2	2,36	8,81	20,79
53.1.2	C1066	DEMOLIÇÃO DE PISO CIMENTADO SOBRE LASTRO DE CONCRETO	SEINFRA	M2	29,92	22,92	685,77
<b>53.2</b>	<b>REVESTIMENTOS</b>						<b>115,31</b>
53.2.1	C0776	CHAPISCO C/ ARGAMASSA DE CIMENTO E AREIA S/PENEIRAR TRAÇO 1:3 ESP = 5mm P/ PAREDE	SEINFRA	M2	2,36	6,08	14,35
53.2.2	C3028	REBOCO C/ ARGAMASSA DE CIMENTO E AREIA PENEIRADA, TRAÇO 1:3	SEINFRA	M2	2,36	42,78	100,96
<b>53.3</b>	<b>PISOS</b>						<b>1.397,57</b>
53.3.1	C2181	REGULARIZAÇÃO DE BASE C/ ARGAMASSA CIMENTO E AREIA S/ PENEIRAR, TRAÇO 1:3 - ESP= 3cm	SEINFRA	M2	29,92	23,79	711,80
53.3.2	C1066	DEMOLIÇÃO DE PISO CIMENTADO SOBRE LASTRO DE CONCRETO	SEINFRA	M2	29,92	22,92	685,77
<b>53.4</b>	<b>PINTURA</b>						<b>727,33</b>
53.4.1	C1208	EMASSAMENTO DE PAREDES INTERNAS 2 DEMÃOS C/MASSA DE PVA	SEINFRA	M2	23,63	11,71	276,71
53.4.2	C1615	LATEX DUAS DEMÃOS EM PAREDES INTERNAS S/MASSA	SEINFRA	M2	23,63	19,07	450,62
<b>53.5</b>	<b>LIMPEZA GERAL</b>						<b>35,01</b>
53.5.1	C3447	LIMPEZA DE PISO EM ÁREA URBANIZADA	SEINFRA	M2	29,92	1,17	35,01
<b>54</b>	<b>ÁREA DE SERVIÇO EXTERNA / VARAL</b>						<b>3.408,27</b>
<b>54.1</b>	<b>DEMOLIÇÕES E RETIRADAS</b>						<b>218,66</b>
54.1.1	C1070	DEMOLIÇÃO DE REVESTIMENTO C/ARGAMASSA	SEINFRA	M2	8,03	8,81	70,74
54.1.2	C1066	DEMOLIÇÃO DE PISO CIMENTADO SOBRE LASTRO DE CONCRETO	SEINFRA	M2	6,00	22,92	137,52
54.1.3	97635	DEMOLIÇÃO DE PAVIMENTO INTERTRAVADO, DE FORMA MANUAL, COM REAPROVEITAMENTO. AF_12/2017	SINAPI	M2	0,96	10,83	10,40
<b>54.2</b>	<b>REVESTIMENTOS</b>						<b>392,34</b>
54.2.1	C0776	CHAPISCO C/ ARGAMASSA DE CIMENTO E AREIA S/PENEIRAR TRAÇO 1:3 ESP = 5mm P/ PAREDE	SEINFRA	M2	8,03	6,08	48,82
54.2.2	C3028	REBOCO C/ ARGAMASSA DE CIMENTO E AREIA PENEIRADA, TRAÇO 1:3	SEINFRA	M2	8,03	42,78	343,52
<b>54.3</b>	<b>PISOS</b>						<b>317,70</b>
54.3.1	C2181	REGULARIZAÇÃO DE BASE C/ ARGAMASSA CIMENTO E AREIA S/ PENEIRAR, TRAÇO 1:3 - ESP= 3cm	SEINFRA	M2	6,00	23,79	142,74
54.3.2	C1066	DEMOLIÇÃO DE PISO CIMENTADO SOBRE LASTRO DE CONCRETO	SEINFRA	M2	6,00	22,92	137,52
54.3.3	C5028	PISO INTERTRAVADO TIPO TIJOLINHO (20 X 10 X 4CM), CINZA - COMPACTAÇÃO MECANIZADA	SEINFRA	M2	0,96	39,00	37,44
<b>54.4</b>	<b>PINTURA</b>						<b>2.472,55</b>
54.4.1	C1208	EMASSAMENTO DE PAREDES INTERNAS 2 DEMÃOS C/MASSA DE PVA	SEINFRA	M2	80,33	11,71	940,66
54.4.2	C1615	LATEX DUAS DEMÃOS EM PAREDES INTERNAS S/MASSA	SEINFRA	M2	80,33	19,07	1.531,89
<b>54.5</b>	<b>LIMPEZA GERAL</b>						<b>7,02</b>
54.5.1	C3447	LIMPEZA DE PISO EM ÁREA URBANIZADA	SEINFRA	M2	6,00	1,17	7,02

**INCORPORADORA E CONSTRUTORA NORDESTE LTDA**  
Avenida 13 de Maio, 1116, Sala 1206, Fátima, Fortaleza, Ceará, CEP 60.040-530  
CNPJ 37.012.736/0001-90





55	HALL						1.828,97
55.1	DEMOLIÇÕES E RETIRADAS						38,57
55.1.1	C1070	DEMOLIÇÃO DE REVESTIMENTO C/ARGAMASSA	SEINFRA	M2	1,80	8,81	15,86
55.1.2	C1064	DEMOLIÇÃO DE PISO CERÂMICO	SEINFRA	M2	1,84	12,34	22,71
55.2	REVESTIMENTOS						87,94
55.2.1	C0776	CHAPISCO C/ ARGAMASSA DE CIMENTO E AREIA S/PENEIRAR TRAÇO 1:3 ESP.= 5mm P/ PAREDE	SEINFRA	M2	1,80	6,08	10,94
55.2.2	C3028	REBOCO C/ ARGAMASSA DE CIMENTO E AREIA PENEIRADA, TRAÇO 1:3	SEINFRA	M2	1,80	42,78	77,00
55.3	PISOS						579,30
55.3.1	C2181	REGULARIZAÇÃO DE BASE C/ ARGAMASSA CIMENTO E AREIA S/ PENEIRAR, TRAÇO 1:3 - ESP= 3cm	SEINFRA	M2	1,84	23,79	43,77
55.3.2	C4065	GRANITO POLIDO E=2cm, CINZA, ARGAMASSA DE CIMENTO E AREIA 1:4, C/ REJUNTAMENTO	SEINFRA	M2	1,84	291,05	535,53
55.4	PINTURA						1.121,01
55.4.1	C1208	EMASSAMENTO DE PAREDES INTERNAS 2 DEMÃOS C/MASSA DE PVA	SEINFRA	M2	36,42	11,71	426,48
55.4.2	C1615	LATEX DUAS DEMÃOS EM PAREDES INTERNAS S/MASSA	SEINFRA	M2	36,42	19,07	694,53
55.5	LIMPEZA GERAL						2,15
55.5.1	C3447	LIMPEZA DE PISO EM ÁREA URBANIZADA	SEINFRA	M2	1,84	1,17	2,15
56	PLAYGROUND						283,83
56.1	DEMOLIÇÕES E RETIRADAS						6,87
56.1.1	C1070	DEMOLIÇÃO DE REVESTIMENTO C/ARGAMASSA	SEINFRA	M2	0,78	8,81	6,87
56.2	REVESTIMENTOS						38,11
56.2.1	C0776	CHAPISCO C/ ARGAMASSA DE CIMENTO E AREIA S/PENEIRAR TRAÇO 1:3 ESP.= 5mm P/ PAREDE	SEINFRA	M2	0,78	6,08	4,74
56.2.2	C3028	REBOCO C/ ARGAMASSA DE CIMENTO E AREIA PENEIRADA, TRAÇO 1:3	SEINFRA	M2	0,78	42,78	33,37
56.3	PINTURA						238,85
56.3.1	C1208	EMASSAMENTO DE PAREDES INTERNAS 2 DEMÃOS C/MASSA DE PVA	SEINFRA	M2	7,76	11,71	90,87
56.3.2	C1615	LATEX DUAS DEMÃOS EM PAREDES INTERNAS S/MASSA	SEINFRA	M2	7,76	19,07	147,98
57	ESTACIONAMENTO						7.378,22
57.1	DEMOLIÇÕES E RETIRADAS						177,87
57.1.1	C1070	DEMOLIÇÃO DE REVESTIMENTO C/ARGAMASSA	SEINFRA	M2	20,19	8,81	177,87
57.2	REVESTIMENTOS						986,49
57.2.1	C0776	CHAPISCO C/ ARGAMASSA DE CIMENTO E AREIA S/PENEIRAR TRAÇO 1:3 ESP.= 5mm P/ PAREDE	SEINFRA	M2	20,19	6,08	122,76
57.2.2	C3028	REBOCO C/ ARGAMASSA DE CIMENTO E AREIA PENEIRADA, TRAÇO 1:3	SEINFRA	M2	20,19	42,78	863,73
57.3	PINTURA						6.213,86
57.3.1	C1208	EMASSAMENTO DE PAREDES INTERNAS 2 DEMÃOS C/MASSA DE PVA	SEINFRA	M2	201,88	11,71	2.364,01
57.3.2	C1615	LATEX DUAS DEMÃOS EM PAREDES INTERNAS S/MASSA	SEINFRA	M2	201,88	19,07	3.849,85
58	PASSARELA						657,84



<b>58.1</b>	<b>DEMOLIÇÕES E RETIRADAS</b>							<b>15,86</b>
58.1.1	C1070	DEMOLIÇÃO DE REVESTIMENTO C/ARGAMASSA	SEINFRA	M2	1,80	8,81	15,86	
<b>58.2</b>	<b>REVESTIMENTOS</b>							<b>87,94</b>
58.2.1	C0776	CHAPISCO C/ ARGAMASSA DE CIMENTO E AREIA S/PENEIRAR TRAÇO 1:3 ESP.= 5mm P/ PAREDE	SEINFRA	M2	1,80	6,08	10,94	
58.2.2	C3028	REBOCO C/ ARGAMASSA DE CIMENTO E AREIA PENEIRADA, TRAÇO 1:3	SEINFRA	M2	1,80	42,78	77,00	
<b>58.3</b>	<b>PINTURA</b>							<b>554,04</b>
58.3.1	C1208	EMASSAMENTO DE PAREDES INTERNAS 2 DEMÃOS C/MASSA DE PVA	SEINFRA	M2	18,00	11,71	210,78	
58.3.2	C1615	LATEX DUAS DEMÃOS EM PAREDES INTERNAS S/MASSA	SEINFRA	M2	18,00	19,07	343,26	
<b>59</b>	<b>PÁTIO COBERTO</b>							<b>7.329,26</b>
<b>59.1</b>	<b>DEMOLIÇÕES E RETIRADAS</b>							<b>287,90</b>
59.1.1	C1070	DEMOLIÇÃO DE REVESTIMENTO C/ARGAMASSA	SEINFRA	M2	2,27	8,81	20,00	
59.1.2	C1064	DEMOLIÇÃO DE PISO CERÂMICO	SEINFRA	M2	21,71	12,34	267,90	
<b>59.2</b>	<b>REVESTIMENTOS</b>							<b>110,91</b>
59.2.1	C0776	CHAPISCO C/ ARGAMASSA DE CIMENTO E AREIA S/PENEIRAR TRAÇO 1:3 ESP= 5mm P/ PAREDE	SEINFRA	M2	2,27	6,08	13,80	
59.2.2	C3028	REBOCO C/ ARGAMASSA DE CIMENTO E AREIA PENEIRADA, TRAÇO 1:3	SEINFRA	M2	2,27	42,78	97,11	
<b>59.3</b>	<b>PISOS</b>							<b>6.835,18</b>
59.3.1	C2181	REGULARIZAÇÃO DE BASE C/ ARGAMASSA CIMENTO E AREIA S/ PENEIRAR, TRAÇO 1:3 - ESP= 3cm	SEINFRA	M2	21,71	23,79	516,48	
59.3.2	C4065	GRANITO POLIDO E=2cm, CINZA, ARGAMASSA DE CIMENTO E AREIA 1:4, C/ REJUNTAMENTO	SEINFRA	M2	21,71	291,05	6.318,70	
<b>59.4</b>	<b>PINTURA</b>							<b>69,87</b>
59.4.1	C1208	EMASSAMENTO DE PAREDES INTERNAS 2 DEMÃOS C/MASSA DE PVA	SEINFRA	M2	2,27	11,71	26,58	
59.4.2	C1615	LATEX DUAS DEMÃOS EM PAREDES INTERNAS S/MASSA	SEINFRA	M2	2,27	19,07	43,29	
<b>59.5</b>	<b>LIMPEZA GERAL</b>							<b>25,40</b>
59.5.1	C3447	LIMPEZA DE PISO EM ÁREA URBANIZADA	SEINFRA	M2	21,71	1,17	25,40	
<b>60</b>	<b>INSTALAÇÕES ELÉTRICAS</b>							<b>74.277,30</b>
<b>60.1</b>	<b>CABOS E ELETRODUTOS</b>							<b>48.911,46</b>
60.1.1	C0554	CABO EM PVC 1000V 4MM2	SEINFRA	M	498,60	7,07	3.525,10	
60.1.2	C0556	CABO EM PVC 1000V 6MM2	SEINFRA	M	445,50	8,38	3.733,29	
60.1.3	C4377	CABO EM PVC 1000V 2,5 mm²	SEINFRA	M	4.480,70	5,91	26.480,94	
60.1.4	C1186	ELETRODUTO PVC ROSC. D= 25mm (3/4")	SEINFRA	M	803,80	9,67	7.772,75	
60.1.5	C1192	ELETRODUTO PVC ROSC. D= 85mm (3")	SEINFRA	M	43,20	52,51	2.268,43	
60.1.6	C1191	ELETRODUTO PVC ROSC. D= 75mm (2 1/2")	SEINFRA	M	50,90	43,08	2.192,77	
60.1.7	C1190	ELETRODUTO PVC ROSC. D= 60mm (2")	SEINFRA	M	14,50	31,06	450,37	
60.1.8	C1189	ELETRODUTO PVC ROSC. D= 50mm (1 1/2")	SEINFRA	M	43,70	21,41	935,62	
60.1.9	C1187	ELETRODUTO PVC ROSC. D= 32mm (1")	SEINFRA	M	122,80	12,64	1.552,19	
<b>60.2</b>	<b>CAIXAS, QUADROS E DISJUNTORES</b>							<b>9.667,32</b>
60.2.1	C2067	QUADRO DE DISTRIBUIÇÃO DE LUZ EMBUTIR ATÉ 12 DIVISÕES 207X332X95mm, C/BARRAMENTO	SEINFRA	UN	5,00	242,94	1.214,70	

**INCORPORADORA E CONSTRUTORA NORDESTE LTDA**  
Avenida 13 de Maio, 1116, Sala 1206, Fátima, Fortaleza, Ceará, CEP 60.040-530  
CNPJ 37.012.736/0001-90




60.2.2	C3579	QUADRO DE MEDIÇÃO PADRÃO COELCE - PADRÃO POPULAR	SEINFRA	UN	1,00	83,97	
60.2.3	C4530	DISJUNTOR DIFERENCIAL DR-16A - 40A, 30mA	SEINFRA	UN	5,00	130,57	652,85
60.2.4	C4562	DISPOSITIVO DE PROTEÇÃO CONTRA SURTOS DE TENSÃO - DPS's - 40 KA/440V	SEINFRA	UN	20,00	111,95	2.239,00
60.2.5	C1092	DISJUNTOR MONOPOLAR EM QUADRO DE DISTRIBUIÇÃO 10A	SEINFRA	UN	31,00	20,19	625,89
60.2.6	C1122	DISJUNTOR TRIPOLAR EM QUADRO DE DISTRIBUIÇÃO 25A	SEINFRA	UN	2,00	82,21	164,42
60.2.7	C1119	DISJUNTOR TRIPOLAR EM QUADRO DE DISTRIBUIÇÃO 16A	SEINFRA	UN	2,00	82,21	164,42
60.2.8	C1118	DISJUNTOR TRIPOLAR EM QUADRO DE DISTRIBUIÇÃO 10A	SEINFRA	UN	6,00	82,21	493,26
60.2.9	C0629	CAIXA DE PASSAGEM COM TAMPA PARAFUSADA 400X400X150mm	SEINFRA	UN	11,00	153,15	1.684,65
60.2.10	C4762	CAIXA DE LIGAÇÃO PVC 4" X 2"	SEINFRA	UN	199,00	7,28	1.448,72
60.2.11	C0621	CAIXA DE LIGAÇÃO EM CHAPA AÇO ESTAMPADA, 3"X3", 4"X2", 4"X4"	SEINFRA	UN	123,00	7,28	895,44
<b>60.3</b>	<b>LUMINÁRIAS, TOMADAS E INTERRUPTORES</b>						<b>15.698,52</b>
60.3.1	C2493	TOMADA UNIVERSAL 10A 250V	SEINFRA	UN	57,00	15,79	900,03
60.3.2	C4792	TOMADA DUPLA DE EMBUTIR 2P+T 10A-250V	SEINFRA	UN	81,00	23,04	1.866,24
60.3.3	C1489	INTERRUPTOR TRES TECLAS SIMPLES 10A 250V	SEINFRA	UN	13,00	37,43	486,59
60.3.4	C1479	INTERRUPTOR DUAS TECLAS SIMPLES 10A 250V	SEINFRA	UN	20,00	26,50	530,00
60.3.5	C1494	INTERRUPTOR UMA TECLA SIMPLES 10A 250V	SEINFRA	UN	28,00	15,02	420,56
60.3.6	C1666	LUMINÁRIA FLUORESCENTE COMPLETA C/2 LÂMPADAS DE 40W	SEINFRA	UN	84,00	101,16	8.497,44
60.3.7	C1640	LUMINÁRIA FLUORESCENTE COMPLETA C/1 LÂMPADA DE 20W	SEINFRA	UN	9,00	66,99	602,91
60.3.8	C4948	ARANDELA DE SOBREPOR CORPO EM ALUMÍNIO, SOQUETE E-27, DIFUSOR EM VIDRO TEMPERADO FOSCO, COM UMA LAMPADA ELETRÔNICA COMPACTA DE 20W COMPLETA	SEINFRA	UN	3,00	72,78	218,34
60.3.9	C4945	LUMINÁRIA CILÍNDRICA DE SOBREPOR COM SOQUETE E-27, ANEL DE ARREMATE EM ALUMÍNIO ANODIZADO E PINTADO POR PROCESSO ELETROSTÁTICO, COM REFLETOR EM ALUMÍNIO ANODIZADO ALTO BRILHO, CONTROLE ANTIOFUSCAMENTO E LÂMPADA FLUORESCENTE ELETRÔNICA COMPACTA 1 X 15W - COMPLETA	SEINFRA	UN	5,00	83,15	415,75
60.3.10	C1637	LUMINÁRIA FLUORESCENTE COMPLETA (1 X 32)W	SEINFRA	UN	22,00	80,03	1.760,66
<b>61</b>	<b>FACHADA / MURO</b>						<b>18.162,51</b>
<b>61.1</b>	<b>DEMOLIÇÕES E RETIRADAS</b>						<b>559,96</b>
61.1.1	C1070	DEMOLIÇÃO DE REVESTIMENTO C/ARGAMASSA	SEINFRA	M2	63,56	8,81	559,96
<b>61.2</b>	<b>REVESTIMENTOS</b>						<b>3.105,54</b>
61.2.1	C0776	CHAPISCO C/ ARGAMASSA DE CIMENTO E AREIA S/PENEIRAR TRAÇO 1:3 ESP.= 5mm P/ PAREDE	SEINFRA	M2	63,56	6,08	386,44
61.2.2	C3028	REBOCO C/ ARGAMASSA DE CIMENTO E AREIA PENEIRADA, TRAÇO 1:3	SEINFRA	M2	63,56	42,78	2.719,10
<b>61.3</b>	<b>PINTURA</b>						<b>14.497,01</b>
61.3.1	C1208	EMASSAMENTO DE PAREDES INTERNAS 2 DEMÃOS C/MASSA DE PVA	SEINFRA	M2	202,93	11,71	2.376,31
61.3.2	C1615	LATEX DUAS DEMÃOS EM PAREDES INTERNAS S/MASSA	SEINFRA	M2	635,59	19,07	12.120,70
<b>62</b>	<b>COBERTURA</b>						<b>123.149,73</b>
62.1	C1052	DEMOLIÇÃO DE ESTRUTURA DE MADEIRA P/TELHADOS	SEINFRA	M2	561,81	24,50	13.764,35
62.2	C1045	DEMOLIÇÃO DE COBERTURA C/TELHAS CERÂMICAS	SEINFRA	M2	651,19	10,58	6.889,59

**INCORPORADORA E CONSTRUTORA NORDESTE LTDA**  
 Avenida 13 de Maio, 1116, Sala 1206, Fátima, Fortaleza, Ceará, CEP 60.040-530  
 CNPJ 37.012.736/0001-90



62.3	C4460	MADEIRAMENTO P/ TELHA CERÂMICA - (RIPA, CAIBRO, LINHA)	SEINFRA	M2	561,81	85,27	47.905,54
62.4	C4462	TELHA CERÂMICA	SEINFRA	M2	651,19	62,06	40.412,85
62.5	C2460	TESOURA EM MASSARANDUBA C/ACESSÓRIOS	SEINFRA	M	24,00	114,45	2.746,80
62.6	C1078	DESCUPINIZAÇÃO C/ MATERIAL INSETICIDA	SEINFRA	M2	1.068,28	10,70	11.430,60
<b>VALOR BDI TOTAL:</b>							<b>118.255,39</b>
<b>VALOR ORÇAMENTO:</b>							<b>436.044,96</b>
<b>VALOR TOTAL:</b>							<b>554.300,35</b>

**Quinhentos e Cinquenta e Quatro Mil e Trezentos reais e Trinta e Cinco centavos**

  
\_\_\_\_\_  
**DANIEL DUARTE CAMPELO**  
**CPF 037.158.323-39**  
**Sócio Administrador**

**INCORPORADORA E CONSTRUTORA NORDESTE LTDA**  
Avenida 13 de Maio, 1116, Sala 1206, Fátima, Fortaleza, Ceará, CEP 60.040-530  
CNPJ 37.012.736/0001-90