



CONSERBAS

CONSTRUÇÕES E SERVIÇOS EIRELI-ME

CNPJ: 17.452.767/0001-54 END: RUA SDO Nº: 116 - TIANGUÁ - CE

EMAIL: conserbas@outlook.com



À COMISSÃO PERMANENTE DE LICITAÇÃO
PREFEITURA MUNICIPAL DE AMONTADA
TOMADA DE PREÇOS Nº 23.03.01/2023-07/TP
OBJETO: REFORMA DE UNIDADE DE ATENÇÃO ESPECIALIZADA EM SAÚDE DO
MUNICÍPIO DE AMONTADA

CARTA PROPOSTA

Prezados Senhores,

Apresentamos a V. Sas, nossa proposta para o objeto do Edital TOMADA DE PREÇOS Nº 23.03.01/2023-07/TP, pelo PREÇO GLOBAL de R\$ **733.670,04 (Setecentos e Trinta e Três Mil Seiscentos e Setenta reais e Quatro centavos)**, com prazo de execução 150 (cento e cinquenta) dias.

Caso nos seja adjudicado o objeto da presente licitação, nos comprometemos a assinar o contrato no prazo determinado no documento de convocação, indicando para esse fim o Sr Allexandre Raimundo de Aguiar Fontenele, portador da Carteira de Identidade nº 2001028045504 SSP/CE e do CPF nº 980.772.873-87, como representante legal desta empresa.

Informamos que o prazo de validade da nossa proposta é de 60 (sessenta) dias corridos, a contar da data da abertura de licitação.

Finalizando, declaramos que assumimos inteira responsabilidade pela execução dos serviços objeto deste Edital e que serão executados conforme exigência editalícia e contratual, e que serão iniciados dentro do prazo após o recebimento da Ordem de Serviço.

Tianguá/Ce, 16 de Abril de 2023.

Atenciosamente,



CONSERBAS CONSTRUÇÕES
E SERVIÇOS EIRELI-ME
CNPJ: 17.452.767/0001-54
Allexandre R. de Aguiar Fontenele
Sócio - Administrador



Carlos Fernandes Fontenele
Engenheiro Civil
CREA/CE Nº 54179
RNP: Nº 061355183-4



CONSERBAS CONSTRUÇÕES E SERVIÇOS EIRELI - ME
END: RUA SDO 116 - CENTRO - TIANGUÁ/CE
CNPJ: 17.452.767/0001-54
EMAIL: conserbas@outlook.com



PLANILHA ORÇAMENTÁRIA

	DESCRIÇÃO:	REFORMA DE UNIDADE DE ATENÇÃO ESPECIALIZADA EM SAÚDE DO MUNICÍPIO DE AMONTADA	DATA: 12/04/2023	RDI: 27,05%
	LOCAL:	MUNICÍPIO DE AMONTADA	FONTE:	VERSÃO:
	CLIENTE:	MUNICÍPIO DE AMONTADA	SBC	2023/03 - Finalizada
			SEINFRA	027,1 COM DESONERAÇÃO
			SEIRO 2	2015/11 COM DESONERAÇÃO
			SEIRO 2	2022/10 COM DESONERAÇÃO
			SINAPI	2021/11 COM DESONERAÇÃO
			Composições	PRÓPRIA





ITEM	CÓDIGO	DESCRIÇÃO	FONTE	UNID	QUANTIDADE	PREÇO UNITÁRIO R\$	PREÇO TOTAL R\$
1	SERVIÇOS PRELIMINARES						1.136,64
1.1	C1937	PLACAS PADRÃO DE OBRA	SEINFRA	M2	5,00	189,44	1.136,64
2	ADMINISTRAÇÃO DA OBRA						11.197,00
2.1	COMPT.AMON TADA	ADMINISTRAÇÃO DA OBRA	Composições	%	100,00	111,97	11.197,00
3	RECEPÇÃO / ESPERA / CIRCULAÇÃO						45.388,59
3.1	DEMOLIÇÕES						6.029,29
3.1.1	97622	DEMOLIÇÃO DE ALVENARIA DE BLOCO FURADO, DE FORMA MANUAL, SEM REAPROVEITAMENTO. AF 12/2017	SINAPI	M3	6,29	52,17	328,15
3.1.2	97645	REMOÇÃO DE JANELAS, DE FORMA MANUAL, SEM REAPROVEITAMENTO. AF 12/2017	SINAPI	M2	3,60	32,46	116,86
3.1.3	97644	REMOÇÃO DE PORTAS, DE FORMA MANUAL, SEM REAPROVEITAMENTO. AF 12/2017	SINAPI	M2	9,36	8,59	80,40
3.1.4	97633	DEMOLIÇÃO DE REVESTIMENTO CERÂMICO, DE FORMA MANUAL, SEM REAPROVEITAMENTO. AF 12/2017	SINAPI	M2	240,90	21,88	5.270,80
3.1.5	97631	DEMOLIÇÃO DE ARGAMASSAS, DE FORMA MANUAL, SEM REAPROVEITAMENTO. AF 12/2017	SINAPI	M2	75,14	3,05	232,99
3.2	ALVENARIA						1.160,41
3.2.1	87511	ALVENARIA DE VEDAÇÃO DE BLOCOS CERÂMICOS FURADOS NA HORIZONTAL DE 9X19X19CM (ESPESSURA 9CM) DE PAREDES COM ÁREA LÍQUIDA MENOR QUE 6M² COM VÃOS E ARGAMASSA DE ASSENTAMENTO COM PREPARO EM BETONEIRA. AF 06/2014	SINAPI	M2	11,02	105,30	1.160,41
3.3	REVESTIMENTOS COM ARGAMASSA						2.985,90
3.3.1	87905	CHAPISCO APLICADO EM ALVENARIA (COM PRESENÇA DE VÃOS) E ESTRUTURAS DE CONCRETO DE FACHADA, COM COLHER DE PEDREIRO. ARGAMASSA TRAÇO 1:3 COM PREPARO EM BETONEIRA 400L. AF 08/2014	SINAPI	M2	70,02	8,81	616,88
3.3.2	87529	MASSA ÚNICA, PARA RECEBIMENTO DE PINTURA, EM ARGAMASSA TRAÇO 1:2:8, PREPARO MECÂNICO COM BETONEIRA 400L, APLICADA MANUALMENTE EM FACES INTERNAS DE PAREDES, ESPESSURA DE 20MM, COM EXECUÇÃO DE TALISCAS. AF 06/2014	SINAPI	M2	37,86	36,13	1.367,88
3.3.3	87535	EMBOCO, PARA RECEBIMENTO DE CERÂMICA, EM ARGAMASSA TRAÇO 1:2:8, PREPARO MECÂNICO COM BETONEIRA 400L, APLICADO MANUALMENTE EM FACES INTERNAS DE PAREDES, PARA AMBIENTE COM ÁREA MAIOR QUE 10M2, ESPESSURA DE 20MM, COM EXECUÇÃO DE TALISCAS. AF 06/2014	SINAPI	M2	32,16	31,13	1.001,14
3.4	REVESTIMENTOS CERÂMICO						8.251,37
3.4.1	87273	REVESTIMENTO CERÂMICO PARA PAREDES INTERNAS COM PLACAS TIPO ESMALTADA EXTRA DE DIMENSÕES 33X45 CM APLICADAS EM AMBIENTES DE ÁREA MAIOR QUE 5 M² NA ALTURA INTEIRA DAS PAREDES. AF 06/2014	SINAPI	M2	101,52	72,73	7.383,55
3.4.2	C4442	CERÂMICA ESMALTADA C/ ARG. PRÉ-FABRICADA ATÉ 10x10cm (100cm²) - DECORATIVA - P/ PAREDE	SEINFRA	M2	8,46	89,01	753,02
3.4.3	C1102	REJUNTAMENTO C/ ARG. PRÉ-FABRICADA, JUNTA ATÉ 2mm EM CERÂMICA, ATÉ 10x10 cm (100 cm²) - DECORATIVA (PAREDE/PISO)	SEINFRA	M2	8,46	13,57	114,80
3.5	PISOS						15.558,12
3.5.1	C2181	REGULARIZAÇÃO DE BASE C/ ARGAMASSA CIMENTO E AREIA S/ PENEIRAR, TRAÇO 1:3 - ESP= 3cm	SEINFRA	M2	88,62	30,73	2.723,29
3.5.2	C1920	PISO INDUSTRIAL NATURAL ESP.= 12mm, INCLUS. POLIMENTO (INTERNO)	SEINFRA	M2	88,62	144,83	12.834,83
3.6	ESQUADRIAS						2.514,96
3.6.1	100701	PORTA DE FERRO, DE ABRIR, TIPO GRADE COM CHAPA, COM GUARNIÇÕES. AF 12/2019	SINAPI	M2	3,50	698,60	2.514,96
3.7	PINTURAS						7.672,93
3.7.1	88497	APLICAÇÃO E LIXAMENTO DE MASSA LÁTEX EM PAREDES, DUAS DEMÃOS. AF 08/2014	SINAPI	M2	121,58	14,44	1.757,06
3.7.2	88489	APLICAÇÃO MANUAL DE PINTURA COM TINTA LÁTEX ACRÍLICA EM PAREDES, DUAS DEMÃOS. AF 06/2014	SINAPI	M2	121,58	15,35	1.869,00
3.7.3	88496	APLICAÇÃO E LIXAMENTO DE MASSA LÁTEX EM TETO, DUAS DEMÃOS. AF 05/2014	SINAPI	M2	88,62	27,02	2.394,51
3.7.4	88488	APLICAÇÃO MANUAL DE PINTURA COM TINTA LÁTEX ACRÍLICA EM TETO, DUAS DEMÃOS. AF 06/2014	SINAPI	M2	88,62	17,33	1.535,78
3.7.5	100719	PINTURA COM TINTA ALQUÍDICA DE FUNDO (TIPO ZARCÃO) PULVERIZADA SOBRE PERFIL METÁLICO EXECUTADO EM FÁBRICA (POR DEMÃO). AF 01/2020 P	SINAPI	M2	11,04	10,55	116,59
3.8	LIMPEZA GERAL						1.225,61

PLANILHA ORÇAMENTÁRIA

	DESCRIÇÃO:		REFORMA DE UNIDADE DE ATENÇÃO ESPECIALIZADA EM SAÚDE DO MUNICÍPIO DE AMONTADA	DATA: 12/04/2023			REF.		
	LOCAL:		MUNICÍPIO DE AMONTADA	FONTE	VERSÃO			113,00%	03/2023
	CLIENTE:		MUNICÍPIO DE AMONTADA	SBC	2023/03 - Fortaleza			03,05%	07/2023
				SEINFRA	927,1 COM DESONERAÇÃO			47,75%	12/2017
			SICRO 2	2918/11 COM DESONERAÇÃO	-	01/2023			
			SICRO	2322/10 COM DESONERAÇÃO	-	12/2021			
			SINAPI	2921/11 COM DESONERAÇÃO	2,55%	-			
			Composição:		PRÓPRIA	0,00%	0,00%		


ITEM	CÓDIGO	DESCRIÇÃO	FONTE	UNID	QUANTIDADE	PREÇO UNITÁRIO R\$	PREÇO TOTAL R\$
3.8.1	C1628	LIMPEZA GERAL	SEINFRA	M2	88,62	13,83	1.225,61
4	SAME / ARQUIVO						16.514,84
4.1	DEMOLIÇÕES						840,36
4.1.1	97633	DEMOLIÇÃO DE REVESTIMENTO CERÂMICO, DE FORMA MANUAL, SEM REAPROVEITAMENTO. AF 12/2017	SINAPI	M2	34,16	21,88	747,42
4.1.2	97631	DEMOLIÇÃO DE ARGAMASSAS, DE FORMA MANUAL, SEM REAPROVEITAMENTO. AF 12/2017	SINAPI	M2	11,88	3,06	36,35
4.1.3	97645	REMOÇÃO DE JANELAS, DE FORMA MANUAL, SEM REAPROVEITAMENTO. AF 12/2017	SINAPI	M2	0,60	32,46	19,48
4.1.4	97644	REMOÇÃO DE PORTAS, DE FORMA MANUAL, SEM REAPROVEITAMENTO. AF 12/2017	SINAPI	M2	4,32	8,59	37,11
4.2	ALVENARIAS						988,26
4.2.1	87511	ALVENARIA DE VEDAÇÃO DE BLOCOS CERÂMICOS FURADOS NA HORIZONTAL DE 9X19X19CM (ESPESSURA 9CM) DE PAREDES COM ÁREA LÍQUIDA MENOR QUE 6M² COM VÃOS E ARGAMASSA DE ASSENTAMENTO COM PREPARO EM BETONEIRA. AF 06/2014	SINAPI	M2	8,10	105,30	852,93
4.2.2	93184	VERGA PRÉ-MOLDADA PARA PORTAS COM ATÉ 1,5 M DE VÃO. AF 03/2016	SINAPI	M	0,80	38,44	30,75
4.2.3	93182	VERGA PRÉ-MOLDADA PARA JANELAS COM ATÉ 1,5 M DE VÃO. AF 03/2016	SINAPI	M	2,00	52,29	104,58
4.3	REVESTIMENTOS COM ARGAMASSA						412,55
4.3.1	87905	CHAPISCO APLICADO EM ALVENARIA (COM PRESENÇA DE VÃOS) E ESTRUTURAS DE CONCRETO DE FACHADA, COM COLHER DE PEDREIRO. ARGAMASSA TRAÇO 1:3 COM PREPARO EM BETONEIRA 400L. AF 08/2014	SINAPI	M2	9,18	8,81	80,88
4.3.2	87529	MASSA ÚNICA, PARA RECEBIMENTO DE PINTURA, EM ARGAMASSA TRAÇO 1:2:8, PREPARO MECÂNICO COM BETONEIRA 400L, APLICADA MANUALMENTE EM FACES INTERNAS DE PAREDES, ESPESSURA DE 20MM, COM EXECUÇÃO DE TALISCAS. AF 06/2014	SINAPI	M2	9,18	36,13	331,67
4.4	PISOS						1.757,36
4.4.1	C2181	REGULARIZAÇÃO DE BASE C/ ARGAMASSA CIMENTO E AREIA S/ PENEJAR, TRAÇO 1:3 - ESP= 3cm	SEINFRA	M2	10,01	30,73	307,61
4.4.2	C1920	PISO INDUSTRIAL NATURAL ESP.= 12mm, INCLUS. POLIMENTO (INTERNO)	SEINFRA	M2	10,01	144,83	1.449,75
4.5	ESQUADRIAS						6.246,78
4.5.1	90822	PORTA DE MADEIRA PARA PINTURA, SEMI-OCA (LEVE OU MÉDIA), 80X210CM, ESPESSURA DE 3,5CM, INCLUSO DOBRADIÇAS - FORNECIMENTO E INSTALAÇÃO. AF 12/2019	SINAPI	UN	2,00	472,41	944,82
4.5.2	94570	JANELA DE ALUMÍNIO DE CORRER COM 2 FOLHAS PARA VIDROS, COM VIDROS, BATENTE, ACABAMENTO COM ACETATO OU BRILHANTE E FERRAGENS. EXCLUSIVE ALIZAR E CONTRAMARCO. FORNECIMENTO E INSTALAÇÃO. AF 12/2019	SINAPI	M2	0,60	472,97	283,78
4.5.3	100574	JANELA FIXA DE ALUMÍNIO PARA VIDRO, COM VIDRO, BATENTE E FERRAGENS. EXCLUSIVE ACABAMENTO, ALIZAR E CONTRAMARCO. FORNECIMENTO E INSTALAÇÃO. AF 12/2019	SINAPI	M2	5,04	995,67	5.018,18
4.6	RODAPÉS E PEITORIS						1.586,10
4.6.1	101965	PEITORIL LINEAR EM GRANITO OU MÁRMORE, L = 15CM, COMPRIMENTO DE ATÉ 2M, ASSENTADO COM ARGAMASSA 1:6 COM ADITIVO. AF 11/2020	SINAPI	M	1,00	146,83	146,83
4.6.2	98685	RODAPÉ EM GRANITO, ALTURA 10 CM. AF_09/2020	SINAPI	M	18,10	80,07	1.449,27
4.7	LOUÇAS E METÁIS						2.478,46
4.7.1	C4068	BANCADA DE GRANITO CINZA E=2cm	SEINFRA	M2	1,94	408,59	792,66
4.7.2	C2022	PRATELEIRA DE MARMORITE NATURAL POLIDA DE 2 FACES	SEINFRA	M2	7,04	239,45	1.685,80
4.8	PINTURAS						2.056,53
4.8.1	88497	APLICAÇÃO E LIXAMENTO DE MASSA LÁTEX EM PAREDES, DUAS DEMÃOS. AF 05/2014	SINAPI	M2	51,03	14,44	736,87
4.8.2	88489	APLICAÇÃO MANUAL DE PINTURA COM TINTA LÁTEX ACRÍLICA EM PAREDES, DUAS DEMÃOS. AF 08/2014	SINAPI	M2	51,03	15,35	783,82
4.8.3	88496	APLICAÇÃO E LIXAMENTO DE MASSA LÁTEX EM TETO, DUAS DEMÃOS. AF 05/2014	SINAPI	M2	10,01	27,02	270,47
4.8.4	88488	APLICAÇÃO MANUAL DE PINTURA COM TINTA LÁTEX ACRÍLICA EM TETO, DUAS DEMÃOS. AF 08/2014	SINAPI	M2	10,01	17,33	173,47
4.8.5	102193	LIXAMENTO DE MADEIRA PARA APLICAÇÃO DE FUNDO OU PINTURA. AF 01/2021	SINAPI	M2	5,12	1,87	9,57

PLANILHA ORÇAMENTÁRIA

	DESCRIÇÃO:	REFORMA DE UNIDADE DE ATENÇÃO ESPECIALIZADA EM SAÚDE DO MUNICÍPIO DE AMONTADA	DATA: 12/04/2023		REF.:
	LOCAL:	MUNICÍPIO DE AMONTADA	VERSAO:		01/2023
	CLIENTE:	MUNICÍPIO DE AMONTADA	Fonte:		SBC 2023/03 - Fortaleza
			SEINFRA:		027,1 COM DESONERAÇÃO
			SICRO 2:	2016/11 COM DESONERAÇÃO	03/2017
			SICRO:	2022/10 COM DESONERAÇÃO	01/2023
			SINAPI:	2021/11 COM DESONERAÇÃO	12/2021
			Composição:	PRÓPRIA 8,00%	2,00%

ITEM	CÓDIGO	DESCRIÇÃO	FONTE	UNID	QUANTIDADE	PREÇO UNITÁRIO R\$	PREÇO TOTAL R\$
4.8.6	102219	PINTURA TINTA DE ACABAMENTO (PIGMENTADA) ESMALTE SINTÉTICO ACETINADO EM MADEIRA, 2 DEMÃOS. AF 01/2021	SINAPI	M2	5,12	16,08	82,33
4.9	LIMPEZA GERAL						
4.9.1	C1628	LIMPEZA GERAL	SEINFRA	M2	10,01	13,83	138,44
5	WC PÚBLICO MASCULINO E FEMININO						
5.1	DEMOLIÇÕES						
5.1.1	97645	REMOÇÃO DE JANELAS, DE FORMA MANUAL, SEM REAPROVEITAMENTO. AF 12/2017	SINAPI	M2	3,00	32,48	97,38
5.1.2	97633	DEMOLIÇÃO DE REVESTIMENTO CERÂMICO, DE FORMA MANUAL, SEM REAPROVEITAMENTO. AF 12/2017	SINAPI	M2	19,07	21,88	417,25
5.1.3	97631	DEMOLIÇÃO DE ARGAMASSAS, DE FORMA MANUAL, SEM REAPROVEITAMENTO. AF 12/2017	SINAPI	M2	5,54	3,06	16,95
5.2	ALVENARIAS						
5.2.1	87511	ALVENARIA DE VEDAÇÃO DE BLOCOS CERÂMICOS FURADOS NA HORIZONTAL DE 9X18X19CM (ESPESSURA 9CM) DE PAREDES COM ÁREA LÍQUIDA MENOR QUE 6M² COM VÃOS E ARGAMASSA DE ASSENTAMENTO COM PREPARO EM BETONEIRA. AF 06/2014	SINAPI	M2	22,01	105,30	2.317,65
5.2.2	93184	VERGA PRÉ-MOLDADA PARA PORTAS COM ATÉ 1,5 M DE VÃO. AF 03/2016	SINAPI	M	0,90	38,44	34,60
5.2.3	93182	VERGA PRÉ-MOLDADA PARA JANELAS COM ATÉ 1,5 M DE VÃO. AF 03/2016	SINAPI	M	5,00	52,29	261,45
5.3	REVESTIMENTOS COM ARGAMASSA						
5.3.1	87905	CHAPISCO APLICADO EM ALVENARIA (COM PRESENÇA DE VÃOS) E ESTRUTURAS DE CONCRETO DE FACHADA, COM COLHER DE PEDREIRO. ARGAMASSA TRAÇO 1:3 COM PREPARO EM BETONEIRA 400L. AF 06/2014	SINAPI	M2	28,34	8,81	249,68
5.3.2	87529	MASSA ÚNICA, PARA RECEBIMENTO DE PINTURA, EM ARGAMASSA TRAÇO 1:2:8, PREPARO MECÂNICO COM BETONEIRA 400L, APLICADA MANUALMENTE EM FACES INTERNAS DE PAREDES, ESPESSURA DE 20MM, COM EXECUÇÃO DE TALISCAS. AF 06/2014	SINAPI	M2	8,40	36,13	303,49
5.3.3	87535	EMBOÇO, PARA RECEBIMENTO DE CERÂMICA, EM ARGAMASSA TRAÇO 1:2:8, PREPARO MECÂNICO COM BETONEIRA 400L, APLICADO MANUALMENTE EM FACES INTERNAS DE PAREDES, PARA AMBIENTE COM ÁREA MAIOR QUE 10M2, ESPESSURA DE 20MM, COM EXECUÇÃO DE TALISCAS. AF 06/2014	SINAPI	M2	19,94	31,13	620,73
5.4	REVESTIMENTOS CERÂMICO						
5.4.1	87273	REVESTIMENTO CERÂMICO PARA PAREDES INTERNAS COM PLACAS TIPO ESMALTADA EXTRA DE DIMENSÕES 33X45 CM APLICADAS EM AMBIENTES DE ÁREA MAIOR QUE 5 M² NA ALTURA INTEIRA DAS PAREDES. AF 06/2014	SINAPI	M2	28,44	72,73	2.068,44
5.4.2	C4442	CERÂMICA ESMALTADA C/ ARG. PRÉ-FABRICADA ATÉ 10x10cm (100cm²) - DECORATIVA - P/ PAREDE	SEINFRA	M2	1,60	89,01	142,42
5.4.3	C1102	REJUNTAMENTO C/ ARG. PRÉ-FABRICADA, JUNTA ATÉ 2mm EM CERÂMICA, ATÉ 10x10 cm (100 cm²) - DECORATIVA (PAREDE/PISO)	SEINFRA	M2	1,60	13,57	21,71
5.5	PISOS						
5.5.1	C2181	REGULARIZAÇÃO DE BASE C/ ARGAMASSA CIMENTO E AREIA S/ PENEIRAR, TRAÇO 1:3 - ESP= 3cm	SEINFRA	M2	7,80	30,73	239,69
5.5.2	C1920	PISO INDUSTRIAL NATURAL ESP.= 12mm, INCLUS. POLIMENTO (INTERNO).	SEINFRA	M2	7,80	144,83	1.129,67
5.6	ESQUADRIAS						
5.6.1	90823	PORTA DE MADEIRA PARA PINTURA, SEMI-OCA (LEVE OU MÉDIA), 90X210CM, ESPESSURA DE 3,5CM, INCLUSO DOBRADIÇAS - FORNECIMENTO E INSTALAÇÃO. AF 12/2019	SINAPI	UN	2,00	572,34	1.144,68
5.6.2	94570	JANELA DE ALUMÍNIO DE CORRER COM 2 FOLHAS PARA VIDROS, COM VIDROS, BATENTE, ACABAMENTO COM ACETATO OU BRILHANTE E FERRAGENS. EXCLUSIVE ALIZAR E CONTRAMARCO. FORNECIMENTO E INSTALAÇÃO. AF 12/2019	SINAPI	M2	0,90	472,97	425,67
5.6.3	94569	JANELA DE ALUMÍNIO TIPO MAXIM-AR, COM VIDROS, BATENTE E FERRAGENS. EXCLUSIVE ALIZAR, ACABAMENTO E CONTRAMARCO. FORNECIMENTO E INSTALAÇÃO. AF 12/2019	SINAPI	M2	0,60	902,71	541,63
5.7	PEJTORIS						
5.7.1	101965	PEJTORIL LINEAR EM GRANITO OU MÁRMORE, L = 15CM, COMPRIMENTO DE ATÉ 2M, ASSENTADO COM ARGAMASSA 1:6 COM ADITIVO. AF 11/2020	SINAPI	M	2,50	146,83	367,08
5.8	LOUÇAS E METAIS						
							4.118,54


PLANILHA ORÇAMENTÁRIA

	DESCRIÇÃO:		REFORMA DE UNIDADE DE ATENÇÃO ESPECIALIZADA EM SAÚDE DO MUNICÍPIO DE AMONTADA	DATA: 12/04/2023		
	LOCAL:		MUNICÍPIO DE AMONTADA	VERÃO	113,9%	09/2023
	CLIENTE:		MUNICÍPIO DE AMONTADA	SEINFRA	927,1 COM DESONERAÇÃO	05/2021
				SIKRO 2	2016/11 COM DESONERAÇÃO	03/2017
			SIKRO	2022/10 COM DESONERAÇÃO	01/2023	
			SINAPI	2021/11 COM DESONERAÇÃO	12/2021	
			Comunicação	PRÓPRIA		



ITEM	CÓDIGO	DESCRIÇÃO	FONTE	UNID	QUANTIDADE	PREÇO UNITÁRIO R\$	PREÇO TOTAL R\$
5.8.1	88939	LAVATÓRIO LOUÇA BRANCA COM COLUNA, 44 X 35,5" CM, PADRÃO POPULAR, INCLUSO SIFÃO FLEXÍVEL EM PVC, VÁLVULA E ENGATE FLEXÍVEL 30CM EM PLÁSTICO E COM TORNEIRA CROMADA PADRÃO POPULAR - FORNECIMENTO E INSTALAÇÃO. AF 01/2020	SINAPI	UN	2,00	472,25	944,50
5.8.2	88932	VASO SANITÁRIO SIFONADO COM CAIXA ACOPADA LOUÇA BRANCA - PADRÃO MÉDIO, INCLUSO ENGATE FLEXÍVEL EM METAL CROMADO, 1/2 X 40CM - FORNECIMENTO E INSTALAÇÃO. AF 01/2020	SINAPI	UN	2,00	582,24	1.164,48
5.8.3	100868	BARRA DE APOIO RETA, EM AÇO INOX POLIDO, COMPRIMENTO 80 CM, FIXADA NA PAREDE - FORNECIMENTO E INSTALAÇÃO. AF 01/2020	SINAPI	UN	4,00	502,39	2.009,56
5.9	PINTURAS						823,84
5.9.1	88497	APLICAÇÃO E LIXAMENTO DE MASSA LÁTEX EM PAREDES, DUAS DEMÃOS. AF 06/2014	SINAPI	M2	12,64	14,44	182,52
5.9.2	88489	APLICAÇÃO MANUAL DE PINTURA COM TINTA LÁTEX ACRÍLICA EM PAREDES, DUAS DEMÃOS. AF 06/2014	SINAPI	M2	12,64	15,36	194,15
5.9.3	88496	APLICAÇÃO E LIXAMENTO DE MASSA LÁTEX EM TETO, DUAS DEMÃOS. AF 06/2014	SINAPI	M2	7,80	27,02	210,76
5.9.4	88488	APLICAÇÃO MANUAL DE PINTURA COM TINTA LÁTEX ACRÍLICA EM TETO, DUAS DEMÃOS. AF 06/2014	SINAPI	M2	7,80	17,33	135,17
5.9.5	102193	LIXAMENTO DE MADEIRA PARA APLICAÇÃO DE FUNDO OU PINTURA. AF 01/2021	SINAPI	M2	5,64	1,87	10,55
5.9.6	102219	PINTURA TINTA DE ACABAMENTO (PIGMENTADA) ESMALTE SINTÉTICO ACETINADO EM MADEIRA, 2 DEMÃOS. AF 01/2021	SINAPI	M2	5,64	16,08	90,69
5.10	LIMPEZA GERAL						107,87
5.10.1	C1628	LIMPEZA GERAL	SEINFRA	M2	7,80	13,83	107,87
6	IMUNIZAÇÃO						8.972,80
6.1	DEMOLIÇÕES						822,93
6.1.1	97645	REMOÇÃO DE JANELAS, DE FORMA MANUAL, SEM REAPROVEITAMENTO. AF 12/2017	SINAPI	M2	1,20	32,46	38,95
6.1.2	97644	REMOÇÃO DE PORTAS, DE FORMA MANUAL, SEM REAPROVEITAMENTO. AF 12/2017	SINAPI	M2	1,92	8,59	16,49
6.1.3	97633	DEMOLIÇÃO DE REVESTIMENTO CERÂMICO, DE FORMA MANUAL, SEM REAPROVEITAMENTO. AF 12/2017	SINAPI	M2	33,40	21,88	730,79
6.1.4	97631	DEMOLIÇÃO DE ARGAMASSAS, DE FORMA MANUAL, SEM REAPROVEITAMENTO. AF 12/2017	SINAPI	M2	11,70	3,06	35,80
6.2	ALVENARIAS						268,34
6.2.1	87511	ALVENARIA DE VEDAÇÃO DE BLOCOS CERÂMICOS FURADOS NA HORIZONTAL DE 9X19X19CM (ESPESSURA 9CM) DE PAREDES COM ÁREA LÍQUIDA MENOR QUE 6M² COM VÃOS E ARGAMASSA DE ASSENTAMENTO COM PREPARO EM BETONEIRA. AF 06/2014	SINAPI	M2	0,27	105,30	28,43
6.2.2	93184	VERGA PRÉ-MOLDADA PARA PORTAS COM ATÉ 1,5 M DE VÃO. AF 03/2016	SINAPI	M	0,80	38,44	30,75
6.2.3	93182	VERGA PRÉ-MOLDADA PARA JANELAS COM ATÉ 1,5 M DE VÃO. AF 03/2016	SINAPI	M	4,00	52,29	209,16
6.3	REVESTIMENTOS COM ARGAMASSA						145,39
6.3.1	87905	CHAPISCO APLICADO EM ALVENARIA (COM PRESENÇA DE VÃOS) E ESTRUTURAS DE CONCRETO DE FACHADA, COM COLHER DE PEDREIRO. ARGAMASSA TRAÇO 1:3 COM PREPARO EM BETONEIRA 400L. AF 03/2014	SINAPI	M2	3,51	8,81	30,92
6.3.2	87529	MASSA ÚNICA, PARA RECEBIMENTO DE PINTURA, EM ARGAMASSA TRAÇO 1:2:8, PREPARO MECÂNICO COM BETONEIRA 400L, APLICADA MANUALMENTE EM FACES INTERNAS DE PAREDES, ESPESSURA DE 20MM, COM EXECUÇÃO DE TALISCAS. AF 06/2014	SINAPI	M2	1,04	36,13	37,58
6.3.3	87535	EMBOÇO, PARA RECEBIMENTO DE CERÂMICA, EM ARGAMASSA TRAÇO 1:2:8, PREPARO MECÂNICO COM BETONEIRA 400L, APLICADO MANUALMENTE EM FACES INTERNAS DE PAREDES, PARA AMBIENTE COM ÁREA MAIOR QUE 10M2, ESPESSURA DE 20MM, COM EXECUÇÃO DE TALISCAS. AF 06/2014	SINAPI	M2	2,47	31,13	76,89
6.4	REVESTIMENTO CERÂMICO						1.835,23
6.4.1	87273	REVESTIMENTO CERÂMICO PARA PAREDES INTERNAS COM PLACAS TIPO ESMALTADA EXTRA DE DIMENSÕES 33X45 CM APLICADAS EM AMBIENTES DE ÁREA MAIOR QUE 5 M² NA ALTURA INTEIRA DAS PAREDES. AF 06/2014	SINAPI	M2	23,40	72,73	1.701,88
6.4.2	C4442	CERÂMICA ESMALTADA C/ ARG. PRÉ-FABRICADA ATÉ 10x10cm (100cm²) - DECORATIVA - P/ PAREDE	SEINFRA	M2	1,30	89,01	115,71
6.4.3	C1102	REJUNTAMENTO C/ ARG. PRÉ-FABRICADA, JUNTA ATÉ 2mm EM CERÂMICA, ATÉ 10x10 cm (100 cm²) - DECORATIVA (PAREDE/PISO)	SEINFRA	M2	1,30	13,57	17,64


PLANILHA ORÇAMENTÁRIA

	DESCRIÇÃO:	REFORMA DE UNIDADE DE ATENÇÃO ESPECIALIZADA EM SAÚDE DO MUNICÍPIO DE AMONTADA	DATA: 12/04/2023		
	LOCAL:	MUNICÍPIO DE AMONTADA	VERSAO:	113.903	REF.
	CLIENTE:	MUNICÍPIO DE AMONTADA	SBC:	2029/03 - Fortaleza	03/2023
			SEINFRA:	927,1 COM DESONERAÇÃO	5/2021
		SICRO 2:	2915/11 COM DESONERAÇÃO	8/2017	
		SICRO:	2022/10 COM DESONERAÇÃO	9/2023	
		SINAPI:	2021/11 COM DESONERAÇÃO	12/2021	
		Computação:	PRÓPRIA		



ITEM	CÓDIGO	DESCRIÇÃO	FONTE	UNID	QUANTIDADE	PREÇO UNITÁRIO R\$	PREÇO TOTAL R\$
6.5	PISOS						1.755,60
6.5.1	C2181	REGULARIZAÇÃO DE BASE C/ ARGAMASSA CIMENTO E AREIA S/ PENEIRAR, TRAÇO 1:3 - ESP= 3cm	SEINFRA	M2	10,00	30,73	307,30
6.5.2	C1920	PISO INDUSTRIAL NATURAL ESP.= 12mm, INCLUS. POLIMENTO (INTERNO)	SEINFRA	M2	10,00	144,83	1.448,30
6.6	ESQUADRIAS						1.518,28
6.6.1	90823	PORTA DE MADEIRA PARA PINTURA, SEMI-OCA (LEVE OU MÉDIA), 90X210CM, ESPESSURA DE 3,5CM, INCLUSO DOBRÁDICAS - FORNECIMENTO E INSTALAÇÃO. AF 12/2019	SINAPI	UN	1,00	572,34	572,34
6.6.2	94570	JANELA DE ALUMÍNIO DE CORRER COM 2 FOLHAS PARA VIDROS, COM VIDROS, BATENTE, ACABAMENTO COM ACETATO OU BRILHANTE E FERRAGENS, EXCLUSIVE ALIZAR E CONTRAMARCO, FORNECIMENTO E INSTALAÇÃO. AF 12/2019	SINAPI	M2	2,00	472,97	945,94
6.7	PEITORIS						293,66
	101985	PEITORIL LINEAR EM GRANITO OU MÁRMORE, L = 15CM, COMPRIMENTO DE ATÉ 2M, ASSENTADO COM ARGAMASSA 1:5 COM ADITIVO. AF 11/2020	SINAPI	M	2,00	146,83	293,66
6.8	LOUÇAS E METAIS						1.396,60
6.8.1	89939	LAVATÓRIO LOUÇA BRANCA COM GÓLUNA, *44 X 35,5* CM, PADRÃO POPULAR, INCLUSO SIFÃO FLEXÍVEL EM PVC, VÁLVULA E ENGATE FLEXÍVEL 30CM EM PLÁSTICO E COM TORNEIRA CROMADA PADRÃO POPULAR - FORNECIMENTO E INSTALAÇÃO. AF 01/2020	SINAPI	UN	1,00	472,25	472,25
6.8.2	C1903	PIA DE AÇO INOX. (1,50X0,58)m C/ 1 CUBA E ACESSÓRIOS	SEINFRA	UN	1,00	924,35	924,35
6.9	PINTURAS						799,37
6.9.1	88497	APLICAÇÃO E LIXAMENTO DE MASSA LÁTEX EM PAREDES, DUAS DEMÃOIS. AF 05/2014	SINAPI	M2	10,40	14,44	150,18
6.9.2	88489	APLICAÇÃO MANUAL DE PINTURA COM TINTA LÁTEX ACRÍLICA EM PAREDES, DUAS DEMÃOIS. AF 06/2014	SINAPI	M2	10,40	15,35	159,74
6.9.3	88496	APLICAÇÃO E LIXAMENTO DE MASSA LÁTEX EM TETO, DUAS DEMÃOIS. AF 05/2014	SINAPI	M2	10,00	27,02	270,20
6.9.4	88488	APLICAÇÃO MANUAL DE PINTURA COM TINTA LÁTEX ACRÍLICA EM TETO, DUAS DEMÃOIS. AF 06/2014	SINAPI	M2	10,00	17,33	173,30
6.9.5	102193	LIXAMENTO DE MADEIRA PARA APLICAÇÃO DE FUNDO OU PINTURA. AF 01/2021	SINAPI	M2	2,56	1,87	4,79
6.9.6	102219	PINTURA TINTA DE ACABAMENTO (PIGMENTADA) ESMALTE SINTÉTICO ACETINADO EM MADEIRA, 2 DEMÃOIS. AF 01/2021	SINAPI	M2	2,56	16,08	41,16
6.10	LIMPEZA GERAL						138,30
6.10.1	C1628	LIMPEZA GERAL	SEINFRA	M2	10,00	13,83	138,30
	POSTO / SERVIÇO						10.459,83
7.1	DEMOLIÇÕES						840,29
7.1.1	97622	DEMOLIÇÃO DE ALVENARIA DE BLOCO FURADO, DE FORMA MANUAL, SEM REAPROVEITAMENTO. AF 12/2017	SINAPI	M3	0,35	52,17	18,26
7.1.2	97645	REMOÇÃO DE JANELAS, DE FORMA MANUAL, SEM REAPROVEITAMENTO. AF 12/2017	SINAPI	M2	1,20	32,46	38,95
7.1.3	97644	REMOÇÃO DE PORTAS, DE FORMA MANUAL, SEM REAPROVEITAMENTO. AF 12/2017	SINAPI	M2	1,92	8,59	16,49
7.1.4	97633	DEMOLIÇÃO DE REVESTIMENTO CERÂMICO, DE FORMA MANUAL, SEM REAPROVEITAMENTO. AF 12/2017	SINAPI	M2	33,40	21,88	730,79
7.1.5	97631	DEMOLIÇÃO DE ARGAMASSAS, DE FORMA MANUAL, SEM REAPROVEITAMENTO. AF 12/2017	SINAPI	M2	11,70	3,06	35,80
7.2	ALVENARIAS						268,34
7.2.1	87511	ALVENARIA DE VEDAÇÃO DE BLOCOS CERÂMICOS FURADOS NA HORIZONTAL DE 9X19X19CM (ESPESSURA 9CM) DE PAREDES COM ÁREA LÍQUIDA MENOR QUE 6M² COM VÃOS E ARGAMASSA DE ASSENTAMENTO COM PREPARO EM BETONEIRA. AF 06/2014	SINAPI	M2	0,27	105,30	28,43
7.2.2	93184	VERGA PRÉ-MOLDADA PARA PORTAS COM ATÉ 1,5 M DE VÃO. AF 03/2016	SINAPI	M	0,80	38,44	30,75
7.2.3	93182	VERGA PRÉ-MOLDADA PARA JANELAS COM ATÉ 1,5 M DE VÃO. AF 03/2016	SINAPI	M	4,00	52,29	209,16
7.3	REVESTIMENTOS COM ARGAMASSA						145,39
7.3.1	87905	CHAPISCO APLICADO EM ALVENARIA (COM PRESENÇA DE VÃOS) E ESTRUTURAS DE CONCRETO DE FACHADA, COM COLHER DE PEDREIRO, ARGAMASSA TRAÇO 1:3 COM PREPARO EM BETONEIRA 400L. AF 06/2014	SINAPI	M2	3,51	8,81	30,92



PLANILHA ORÇAMENTÁRIA

	DESCRIÇÃO:		REFORMA DE UNIDADE DE ATENÇÃO ESPECIALIZADA EM SAÚDE DO MUNICÍPIO DE AMONTADA		DATA: 12/04/2023	
	LOCAL:		MUNICÍPIO DE AMONTADA		VERSIÃO	
	CLIENTE:		MUNICÍPIO DE AMONTADA		FORTE	REF.
					SBC	2023/03 - Finalizada
				SEINFRA	027,1 COM DESONERAÇÃO	05/2021
				SICRO 2	2019/11 COM DESONERAÇÃO	03/2017
				SICRO	2022/10 COM DESONERAÇÃO	01/2023
				SINAPI	2021/11 COM DESONERAÇÃO	12/2021
				Compartilhação:		PROPRIA




ITEM	CÓDIGO	DESCRIÇÃO	FORTE	UNID	QUANTIDADE	PREÇO UNITÁRIO R\$	PREÇO TOTAL R\$
7.3.2	87520	MASSA ÚNICA, PARA RECEBIMENTO DE PINTURA, EM ARGAMASSA TRAÇO 1:2:8, PREPARO MECÂNICO COM BETONEIRA 400L, APLICADA MANUALMENTE EM FACES INTERNAS DE PAREDES, ESPESSURA DE 20MM, COM EXECUÇÃO DE TALISCAS. AF 06/2014	SINAPI	M2	1,04	36,13	37,58
7.3.3	87535	EMBOÇO, PARA RECEBIMENTO DE CERÂMICA, EM ARGAMASSA TRAÇO 1:2:8, PREPARO MECÂNICO COM BETONEIRA 400L, APLICADO MANUALMENTE EM FACES INTERNAS DE PAREDES, PARA AMBIENTE COM ÁREA MAIOR QUE 10M2, ESPESSURA DE 20MM, COM EXECUÇÃO DE TALISCAS. AF 06/2014	SINAPI	M2	2,47	31,13	76,89
7.4	REVESTIMENTOS CERÂMICO						1.835,23
7.4.1	87273	REVESTIMENTO CERÂMICO PARA PAREDES INTERNAS COM PLACAS TIPO ESMALTADA EXTRA DE DIMENSÕES 33X45 CM APLICADAS EM AMBIENTES DE ÁREA MAIOR QUE 5 M² NA ALTURA INTEIRA DAS PAREDES. AF 06/2014	SINAPI	M2	23,40	72,73	1.701,88
7.4.2	C4442	CERÂMICA ESMALTADA C/ ARG. PRE-FABRICADA ATÉ 10x10cm (100cm²) - DECORATIVA - P/ PAREDE	SEINFRA	M2	1,30	89,01	115,71
7.4.3	C1102	REJUNTAMENTO C/ ARG. PRE-FABRICADA, JUNTA ATÉ 2mm EM CERÂMICA, ATÉ 10x10 cm (100 cm²) - DECORATIVA (PAREDE/PISO)	SEINFRA	M2	1,30	13,57	17,64
7.5	PISOS						1.755,60
7.5.1	C2181	REGULARIZAÇÃO DE BASE C/ ARGAMASSA CIMENTO E AREIA S/ PENEIRAR, TRAÇO 1:3 - ESP= 3cm	SEINFRA	M2	10,00	30,73	307,30
7.5.2	C1920	PISO INDUSTRIAL NATURAL ESP.= 12mm, INCLUS. POLIMENTO (INTERNO)	SEINFRA	M2	10,00	144,83	1.448,30
7.6	ESQUADRIAS						1.518,28
7.6.1	90823	PORTA DE MADEIRA PARA PINTURA, SEMI-OCIA (LEVE OU MÉDIA), 90X210CM, ESPESSURA DE 3,5CM, INCLUSO DOBRADIÇAS - FORNECIMENTO E INSTALAÇÃO. AF 12/2019	SINAPI	UN	1,00	572,34	572,34
7.6.2	94570	JANELA DE ALUMÍNIO DE CORRER COM 2 FOLHAS PARA VIDROS, COM VIDROS, BATENTE, ACABAMENTO COM ACETATO OU BRILHANTE E FERRAGENS. EXCLUSIVE ALIZAR E CONTRAMARCO. FORNECIMENTO E INSTALAÇÃO. AF 12/2019	SINAPI	M2	2,00	472,97	945,94
7.7	PEITORIS						293,66
7.7.1	101965	PEITORIL LINEAR EM GRANITO OU MÁRMORE, L = 15CM, COMPRIMENTO DE ATÉ 2M, ASSENTADO COM ARGAMASSA 1:6 COM ADITIVO. AF 11/2020	SINAPI	M	2,00	146,83	293,66
7.8	LOUÇAS E METAIS						2.865,37
7.8.1	86839	LAVATÓRIO LOUÇA BRANCA COM COLUNA, *44 X 35,5* CM, PADRÃO POPULAR, INCLUSO SIFÃO FLEXÍVEL EM PVC, VÁLVULA E ENGATE FLEXÍVEL 30CM EM PLÁSTICO E COM TORNEIRA CROMADA PADRÃO POPULAR - FORNECIMENTO E INSTALAÇÃO. AF 01/2020	SINAPI	UN	1,00	472,25	472,25
7.8.2	C2302	TAMPO DE AÇO INOX P/ BANCADAS	SEINFRA	M2	1,08	1.074,46	1.160,42
7.8.3	C0985	CUBA DE INOX PARA BANCADA, COMPLETA	SEINFRA	UN	1,00	412,23	412,23
7.8.4	C4820	TORNEIRA DE PAREDE P/ PIA, ACABAMENTO CROMADO, C/ BICA MÓVEL E AREJADOR, 1/2 " OU 3/4 "	SEINFRA	UN	1,00	125,87	125,87
7.8.5	C4068	BANCADA DE GRANITO CINZA E=2cm	SEINFRA	M2	1,70	408,59	694,60
7.9	PINTURAS						799,37
7.9.1	88497	APLICAÇÃO E LIXAMENTO DE MASSA LÁTEX EM PAREDES, DUAS DEMÃOS. AF 05/2014	SINAPI	M2	10,40	14,44	150,18
7.9.2	88480	APLICAÇÃO MANUAL DE PINTURA COM TINTA LÁTEX ACRÍLICA EM PAREDES, DUAS DEMÃOS. AF 08/2014	SINAPI	M2	10,40	15,35	159,74
7.9.3	88496	APLICAÇÃO E LIXAMENTO DE MASSA LÁTEX EM TETO, DUAS DEMÃOS. AF 06/2014	SINAPI	M2	10,00	27,02	270,20
7.9.4	88488	APLICAÇÃO MANUAL DE PINTURA COM TINTA LÁTEX ACRÍLICA EM TETO, DUAS DEMÃOS. AF 06/2014	SINAPI	M2	10,00	17,33	173,30
7.9.5	102193	LIXAMENTO DE MADEIRA PARA APLICAÇÃO DE FUNDO OU PINTURA. AF 01/2021	SINAPI	M2	2,56	1,87	4,79
7.9.6	102219	PINTURA TINTA DE ACABAMENTO (PIGMENTADA) ESMALTE SINTÉTICO ACETINADO EM MADEIRA, 2 DEMÃOS. AF 01/2021	SINAPI	M2	2,56	16,08	41,16
7.10	LIMPEZA GERAL						138,30
7.10.1	C1628	LIMPEZA GERAL	SEINFRA	M2	10,00	13,83	138,30
8	UTILIDADES						9.476,65
8.1	DEMOLIÇÕES						388,88
8.1.1	97644	REMOÇÃO DE PORTAS, DE FORMA MANUAL, SEM REAPROVEITAMENTO. AF 12/2017	SINAPI	M2	4,80	8,59	41,23

PLANILHA ORÇAMENTÁRIA

	DESCRIÇÃO:	REFORMA DE UNIDADE DE ATENÇÃO ESPECIALIZADA EM SAÚDE DO MUNICÍPIO DE AMONTADA	DATA: 12/04/2023		
	LOCAL:	MUNICÍPIO DE AMONTADA	FONTE:		VERSÃO:
	CLIENTE:	MUNICÍPIO DE AMONTADA	SBC		2023/03 - Fortaleza
			SEINFRA		027,1 COM DESONERAÇÃO
		SICRO 2	2010/11 COM DESONERAÇÃO	83,05% 47,75% 0,62x21	
		SICRO	2022/10 COM DESONERAÇÃO	85,84% 47,75% 0,62x17	
		SINAPI	2021/11 COM DESONERAÇÃO	83,85% 47,45% 0,62x21	
		Composição:	PRÓPRIA	0,00% 9,00%	

ITEM	CÓDIGO	DESCRIÇÃO	FONTE	UNID	QUANTIDADE	PREÇO UNITÁRIO R\$	PREÇO TOTAL R\$
8.1.2	97633	DEMOLIÇÃO DE REVESTIMENTO CERÂMICO, DE FORMA MANUAL, SEM REAPROVEITAMENTO, AF 12/2017	SINAPI	M2	15,18	21,88	332,14
8.1.3	97631	DEMOLIÇÃO DE ARGAMASSAS, DE FORMA MANUAL, SEM REAPROVEITAMENTO, AF 12/2017	SINAPI	M2	5,40	3,06	16,52
8.2	ALVENARIAS						1.528,78
8.2.1	87511	ALVENARIA DE VEDAÇÃO DE BLOCOS CERÂMICOS FURADOS NA HORIZONTAL DE 9X19X19CM (ESPESSURA 9CM) DE PAREDES COM ÁREA LÍQUIDA MENOR QUE 6M² COM VÃOS E ARGAMASSA DE ASSENTAMENTO COM PREPARO EM BETONEIRA, AF 06/2014	SINAPI	M2	12,24	105,30	1.288,87
8.2.2	93184	VERGA PRÉ-MOLDADA PARA PORTAS COM ATÉ 1,5 M DE VÃO, AF 03/2016	SINAPI	M	0,80	38,44	30,75
8.2.3	93182	VERGA PRÉ-MOLDADA PARA JANELAS COM ATÉ 1,5 M DE VÃO, AF 03/2016	SINAPI	M	4,00	52,29	209,16
8.3	REVESTIMENTO COM ARGAMASSA						402,61
8.3.1	87905	CHAPISCO APLICADO EM ALVENARIA (COM PRESENÇA DE VÃOS) E ESTRUTURAS DE CONCRETO DE FACHADA, COM COLHER DE PEDREIRO, ARGAMASSA TRAÇO 1:3 COM PREPARO EM BETONEIRA 400L, AF 08/2014	SINAPI	M2	9,72	8,81	85,63
8.3.2	87529	MASSA ÚNICA, PARA RECEBIMENTO DE PINTURA, EM ARGAMASSA TRAÇO 1:2:8, PREPARO MECÂNICO COM BETONEIRA 400L, APLICADA MANUALMENTE EM FACES INTERNAS DE PAREDES, ESPESSURA DE 20MM, COM EXECUÇÃO DE TALISCAS, AF 06/2014	SINAPI	M2	2,88	36,13	104,05
8.3.3	87535	EMBOÇO, PARA RECEBIMENTO DE CERÂMICA, EM ARGAMASSA TRAÇO 1:2:8, PREPARO MECÂNICO COM BETONEIRA 400L, APLICADO MANUALMENTE EM FACES INTERNAS DE PAREDES, PARA AMBIENTE COM ÁREA MAIOR QUE 10M2, ESPESSURA DE 20MM, COM EXECUÇÃO DE TALISCAS, AF 06/2014	SINAPI	M2	6,84	31,13	212,93
8.4	REVESTIMENTOS CERÂMICOS						1.270,55
8.4.1	87273	REVESTIMENTO CERÂMICO PARA PAREDES INTERNAS COM PLACAS TIPO ESMALTADA EXTRA DE DIMENSÕES 33X45 CM APLICADAS EM AMBIENTES DE ÁREA MAIOR QUE 5 M² NA ALTURA INTEIRA DAS PAREDES, AF 06/2014	SINAPI	M2	16,20	72,73	1.178,23
8.4.2	C4442	CERÂMICA ESMALTADA C/ ARG. PRÉ-FABRICADA ATÉ 10x10cm (100cm²) - DECORATIVA - P/PAREDE	SEINFRA	M2	0,90	89,01	80,11
8.4.3	C1102	REJUNTAMENTO C/ ARG. PRÉ-FABRICADA, JUNTA ATÉ 2mm EM CERÂMICA, ATÉ 10x10 cm (100 cm²) - DECORATIVA (PAREDE/PISO)	SEINFRA	M2	0,90	13,57	12,21
8.5	PIÇOS						790,03
8.5.1	C2181	REGULARIZAÇÃO DE BASE C/ ARGAMASSA CIMENTO E AREIA S/ PENEIRAR, TRAÇO 1:3 - ESP= 3cm	SEINFRA	M2	4,50	30,73	138,29
8.5.2	C1920	PISO INDUSTRIAL NATURAL ESP.= 12mm, INCLUS. POLIMENTO (INTERNO)	SEINFRA	M2	4,50	144,83	651,74
8.6	ESQUADRIAS						1.518,28
8.6.1	90823	PORTA DE MADEIRA PARA PINTURA, SEMI-OCA (LEVE OU MÉDIA), 80X210CM, ESPESSURA DE 3,5CM, INCLUSO DOBRADIÇAS - FORNECIMENTO E INSTALAÇÃO, AF 12/2019	SINAPI	UN	1,00	572,34	572,34
8.6.2	94570	JANELA DE ALUMÍNIO DE CORRER COM 2 FOLHAS PARA VIDROS, COM VIDROS, BATENTE, ACABAMENTO COM ACETATO OU BRILHANTE E FERRAGENS, EXCLUSIVE ALIZAR E CONTRAMARCO. FORNECIMENTO E INSTALAÇÃO, AF 12/2019	SINAPI	M2	2,00	472,97	945,94
8.7	PEITORIS						293,66
8.7.1	101965	PEITORIL LINEAR EM GRANITO OU MÁRMORE, L = 15CM, COMPRIMENTO DE ATÉ 2M, ASSENTADO COM ARGAMASSA 1:6 COM ADITIVO, AF 11/2020	SINAPI	M	2,00	146,83	293,66
8.8	LOUÇAS E METAIS						2.760,52
8.8.1	88839	LAVATORIO LOUÇA BRANCA COM COLUNA, 44 X 35,5" CM, PADRÃO POPULAR, INCLUSO SIFÃO FLEXÍVEL EM PVC, VÁLVULA E ENGATE FLEXÍVEL 30CM EM PLÁSTICO E COM TORNEIRA CROMADA PADRÃO POPULAR - FORNECIMENTO E INSTALAÇÃO, AF 01/2020	SINAPI	UN	1,00	472,25	472,25
8.8.2	C3018	PIA DE AÇO INOX (2.20x0.60)m C/ 1 CUBA E ACESSÓRIOS	SEINFRA	UN	1,00	1.162,57	1.162,57
8.8.3	C3671	CONE PARA EXPURGO EM AÇO INOX COM TAMPA E GRELHA - L=500MM X C=500MM, ALTURA ATÉ 300MM E SAÍDA D=100MM	SEINFRA	UN	1,00	1.125,70	1.125,70
8.9	PINTURAS						460,09
8.9.1	88497	APLICAÇÃO E LIXAMENTO DE MASSA LÁTEX EM PAREDES, DUAS DEMÃOS, AF 06/2014	SINAPI	M2	7,20	14,44	103,97
8.9.2	88489	APLICAÇÃO MANUAL DE PINTURA COM TINTA LÁTEX ACRÍLICA EM PAREDES, DUAS DEMÃOS, AF 06/2014	SINAPI	M2	7,20	15,36	110,59


PLANILHA ORÇAMENTÁRIA

	DESCRIÇÃO:	REFORMA DE UNIDADE DE ATENÇÃO ESPECIALIZADA EM SAÚDE DO MUNICÍPIO DE AMONTADA	DATA: 12/04/2023	BDI: 27,09%		
	LOCAL:	MUNICÍPIO DE AMONTADA	FONTE:	VERSÃO:		
	CLIENTE:	MUNICÍPIO DE AMONTADA	SBC	2023/03 - Fortaleza	113,00%	09/2023
			SEINFRA	027,1 COM DESONERAÇÃO	10,73%	05/2021
		SICRO 7	2019/11 COM DESONERAÇÃO	88,81%	03/2017	
		SICRO 2	2022/10 COM DESONERAÇÃO		01/2023	
		SINAPI	2021/11 COM DESONERAÇÃO	83,55%	12/2021	
			Composição	PRÓPRIA	6,09%	



ITEM	CÓDIGO	DESCRIÇÃO	FONTE	UNID	QUANTIDADE	PREÇO UNITÁRIO R\$	PREÇO TOTAL R\$
8.9.3	88496	APLICAÇÃO E LIXAMENTO DE MASSA LÁTEX EM TETO, DUAS DEMÃOS, AF 06/2014	SINAPI	M2	4,50	27,02	121,59
8.9.4	88488	APLICAÇÃO MANUAL DE PINTURA COM TINTA LÁTEX ACRÍLICA EM TETO, DUAS DEMÃOS, AF 06/2014	SINAPI	M2	4,50	17,33	77,99
8.9.5	102193	LIXAMENTO DE MADEIRA PARA APLICAÇÃO DE FUNDO OU PINTURA, AF 01/2021	SINAPI	M2	2,56	1,87	4,79
8.9.6	102219	PINTURA TINTA DE ACABAMENTO (PIGMENTADA) ESMALTE SINTÉTICO ACETINADO EM MADEIRA, 2 DEMÃOS, AF 01/2021	SINAPI	M2	2,56	16,08	41,16
8.10	LIMPEZA GERAL						62,24
8.10.1	C1628	LIMPEZA GERAL	SEINFRA	M2	4,50	13,83	62,24
9	WC FUNCIONÁRIOS FEMININO E MASCULINO						9.249,35
9.1	ALVENARIAS						1.887,74
9.1.1	87511	ALVENARIA DE VEDAÇÃO DE BLOCOS CERÂMICOS FURADOS NA HORIZONTAL DE 9X19X19CM (ESPESSURA 9CM) DE PAREDES COM ÁREA LÍQUIDA MENOR QUE 8M² COM VÃOS E ARGAMASSA DE ASSENTAMENTO COM PREPARO EM BETONEIRA, AF 06/2014	SINAPI	M2	15,35	105,30	1.721,66
9.1.2	93184	VERGA PRÉ-MOLDADA PARA PORTAS COM ATÉ 1,5 M DE VÃO, AF 03/2016	SINAPI	M	1,60	38,44	61,50
9.1.3	93182	VERGA PRÉ-MOLDADA PARA JANELAS COM ATÉ 1,5 M DE VÃO, AF 03/2016	SINAPI	M	2,00	52,29	104,58
9.2	REVESTIMENTOS COM ARGAMASSA						130,01
9.2.1	87905	CHAPISCO APLICADO EM ALVENARIA (COM PRESENÇA DE VÃOS) E ESTRUTURAS DE CONCRETO DE FACHADA, COM COLHER DE PEDREIRO. ARGAMASSA TRAÇO 1:3 COM PREPARO EM BETONEIRA 400L, AF 06/2014	SINAPI	M2	3,14	8,81	27,66
9.2.2	87529	MASSA ÚNICA, PARA RECEBIMENTO DE PINTURA, EM ARGAMASSA TRAÇO 1:2:8, PREPARO MECÂNICO COM BETONEIRA 400L, APLICADA MANUALMENTE EM FACES INTERNAS DE PAREDES, ESPESSURA DE 20MM, COM EXECUÇÃO DE TALISCAS, AF 06/2014	SINAPI	M2	0,92	36,13	33,24
9.2.3	87535	EMBOÇO, PARA RECEBIMENTO DE CERÂMICA, EM ARGAMASSA TRAÇO 1:2:8, PREPARO MECÂNICO COM BETONEIRA 400L, APLICADO MANUALMENTE EM FACES INTERNAS DE PAREDES, PARA AMBIENTE COM ÁREA MAIOR QUE 10M2, ESPESSURA DE 20MM, COM EXECUÇÃO DE TALISCAS, AF 06/2014	SINAPI	M2	2,22	31,13	69,11
9.3	REVESTIMENTOS CERÂMICO						1.639,64
9.3.1	87273	REVESTIMENTO CERÂMICO PARA PAREDES INTERNAS COM PLACAS TIPO ESMALTADA EXTRA DE DIMENSÕES 33X45 CM APLICADAS EM AMBIENTES DE ÁREA MAIOR QUE 5 M² NA ALTURA INTEIRA DAS PAREDES, AF 06/2014	SINAPI	M2	20,88	72,73	1.518,60
9.3.2	C4442	CERÂMICA ESMALTADA C/ ARG. PRÉ-FABRICADA ATÉ 10x10cm (100cm²) - DECORATIVA - P/ PAREDE	SEINFRA	M2	1,18	89,01	105,03
9.3.3	C1102	REJUNTAMENTO C/ ARG. PRÉ-FABRICADA, JUNTA ATÉ 2mm EM CERÂMICA, ATÉ 10x10 cm (100 cm²) - DECORATIVA (PAREDE/PISO)	SEINFRA	M2	1,18	13,57	16,01
9.4	PISOS						705,75
9.4.1	C2181	REGULARIZAÇÃO DE BASE C/ ARGAMASSA CIMENTO E AREIA S/ PENEIRAR, TRAÇO 1:3 - ESP= 3cm	SEINFRA	M2	4,02	30,73	123,53
9.4.2	C1920	PISO INDUSTRIAL NATURAL ESP.= 12mm, INCLUS. POLIMENTO (INTERNO)	SEINFRA	M2	4,02	144,83	582,22
9.5	ESQUADRIAS						2.028,07
9.5.1	90822	PORTA DE MADEIRA PARA PINTURA, SEMI-OGA (LEVE OU MÉDIA), 80X210CM, ESPESSURA DE 3,5CM, INCLUSO DOBRADIÇAS - FORNECIMENTO E INSTALAÇÃO, AF 12/2019	SINAPI	UN	2,00	472,41	944,82
9.5.2	94569	JANELA DE ALUMÍNIO TIPO MAXIM-AR, COM VIDROS, BATENTE E FERRAGENS, EXCLUSIVE ALIZAR, ACABAMENTO E CONTRAMARCO. FORNECIMENTO E INSTALAÇÃO, AF 12/2019	SINAPI	M2	1,20	902,71	1.083,25
9.6	PEITORIS						146,83
9.6.1	101965	PEITORIL LINEAR EM GRANITO OU MÁRMORE, L = 15CM, COMPRIMENTO DE ATÉ 2M, ASSENTADO COM ARGAMASSA 1:6 COM ADITIVO, AF 11/2020	SINAPI	M	1,00	146,83	146,83
9.7	LOUÇAS E METAIS						2.108,98
9.7.1	86839	LAVATÓRIO LOUÇA BRANCA COM COLUNA, *44 X 35,5* CM, PADRÃO POPULAR, INCLUSO SIFÃO FLEXÍVEL EM PVC, VÁLVULA E ENGATE FLEXÍVEL 30CM EM PLÁSTICO E COM TORNEIRA CROMADA PADRÃO POPULAR - FORNECIMENTO E INSTALAÇÃO, AF 01/2020	SINAPI	UN	2,00	472,25	944,50



PLANILHA ORÇAMENTÁRIA

	DESCRIÇÃO:	REFORMA DE UNIDADE DE ATENÇÃO ESPECIALIZADA EM SAÚDE DO MUNICÍPIO DE AMONTADA	DATA: 12/04/2023	BDI: 27,05%
	LOCAL:	MUNICÍPIO DE AMONTADA	FONTE	VERSÃO
	CLIENTE:	MUNICÍPIO DE AMONTADA	SBC	2023/03 - Fortaleza
			SEINFRA	027,1 COM DESONERAÇÃO
		SICRO 2	2016/11 COM DESONERAÇÃO	
		SICRO	2022/10 COM DESONERAÇÃO	
		SINAPI	2021/11 COM DESONERAÇÃO	
		Composição	PROPRIA	




ITEM	CÓDIGO	DESCRIÇÃO	FONTE	UNID	QUANTIDADE	PREÇO UNITÁRIO R\$	PREÇO TOTAL R\$
9.7.2	88932	VASO SANITÁRIO SIFONADO COM CAIXA ACOPLADA LOUÇA BRANCA - PADRÃO MÉDIO, INCLUSO ENGATE FLEXÍVEL EM METAL CROMADO, 1/2 X 40CM - FORNECIMENTO E INSTALAÇÃO. AF 01/2020	SINAPI	UN	2,00	582,24	1.164,48
9.8	PINTURAS						546,73
9.8.1	88497	APLICAÇÃO E LIXAMENTO DE MASSA LÁTEX EM PAREDES, DUAS DEMÃOS. AF 09/2014	SINAPI	M2	9,28	14,44	134,00
9.8.2	88489	APLICAÇÃO MANUAL DE PINTURA COM TINTA LÁTEX ACRÍLICA EM PAREDES, DUAS DEMÃOS. AF 06/2014	SINAPI	M2	9,28	15,36	142,54
9.8.3	88496	APLICAÇÃO E LIXAMENTO DE MASSA LÁTEX EM TETO, DUAS DEMÃOS. AF 06/2014	SINAPI	M2	4,02	27,02	108,62
9.8.4	88488	APLICAÇÃO MANUAL DE PINTURA COM TINTA LÁTEX ACRÍLICA EM TETO, DUAS DEMÃOS. AF 06/2014	SINAPI	M2	4,02	17,33	69,67
9.8.5	102193	LIXAMENTO DE MADEIRA PARA APLICAÇÃO DE FUNDO OU PINTURA. AF 01/2021	SINAPI	M2	5,12	1,87	9,57
9.8.6	102219	PINTURA TINTA DE ACABAMENTO (PIGMENTADA) ESMALTE SINTÉTICO ACETINADO EM MADEIRA, 2 DEMÃOS. AF 01/2021	SINAPI	M2	5,12	16,08	82,33
9.9	LIMPEZA GERAL						55,60
9.9.1	C1628	LIMPEZA GERAL	SEINFRA	M2	4,02	13,83	55,60
10	REIDRATAÇÃO						16.154,06
10.1	DEMOLIÇÕES						1.591,16
10.1.1	97622	DEMOLIÇÃO DE ALVENARIA DE BLOCO FURADO, DE FORMA MANUAL, SEM REAPROVEITAMENTO. AF 12/2017	SINAPI	M3	1,70	52,17	88,69
10.1.2	97645	REMOÇÃO DE JANELAS, DE FORMA MANUAL, SEM REAPROVEITAMENTO. AF 12/2017	SINAPI	M2	2,40	32,46	77,90
10.1.3	97644	REMOÇÃO DE PORTAS, DE FORMA MANUAL, SEM REAPROVEITAMENTO. AF 12/2017	SINAPI	M2	3,50	8,59	30,92
10.1.4	97633	DEMOLIÇÃO DE REVESTIMENTO CERÂMICO, DE FORMA MANUAL, SEM REAPROVEITAMENTO. AF 12/2017	SINAPI	M2	61,14	21,88	1.337,74
10.1.5	97631	DEMOLIÇÃO DE ARGAMASSAS, DE FORMA MANUAL, SEM REAPROVEITAMENTO. AF 12/2017	SINAPI	M2	18,27	3,06	55,91
10.2	ALVENARIAS						662,78
10.2.1	87511	ALVENARIA DE VEDAÇÃO DE BLOCOS CERÂMICOS FURADOS NA HORIZONTAL DE 9X19X19CM (ESPESSURA 9CM) DE PAREDES COM ÁREA LÍQUIDA MENOR QUE 6M² COM VÃOS E ARGAMASSA DE ASSENTAMENTO COM PREPARO EM BETONEIRA. AF 06/2014	SINAPI	M2	1,92	105,30	202,18
10.2.2	93184	VERGA PRÉ-MOLDADA PARA PORTAS COM ATÉ 1,5 M DE VÃO. AF 03/2016	SINAPI	M	1,10	38,44	42,28
10.2.3	93182	VERGA PRÉ-MOLDADA PARA JANELAS COM ATÉ 1,5 M DE VÃO. AF 03/2016	SINAPI	M	8,00	52,29	418,32
10.3	REVESTIMENTOS COM ARGAMASSA						226,57
10.3.1	87805	CHAPISCO APLICADO EM ALVENARIA (COM PRESENÇA DE VÃOS) E ESTRUTURAS DE CONCRETO DE FACHADA, COM COLHER DE PEDREIRO. ARGAMASSA TRAÇO 1:3 COM PREPARO EM BETONEIRA 400L. AF 05/2014	SINAPI	M2	5,47	8,81	48,19
10.3.2	87529	MASSA UNICA, PARA RECEBIMENTO DE PINTURA, EM ARGAMASSA TRAÇO 1:2:8, PREPARO MECÂNICO COM BETONEIRA 400L, APLICADA MANUALMENTE EM FACES INTERNAS DE PAREDES, ESPESSURA DE 20MM, COM EXECUÇÃO DE TALISCAS. AF 06/2014	SINAPI	M2	1,62	36,13	58,53
10.3.3	87535	EMBOÇO, PARA RECEBIMENTO DE CERÂMICA, EM ARGAMASSA TRAÇO 1:2:8, PREPARO MECÂNICO COM BETONEIRA 400L, APLICADO MANUALMENTE EM FACES INTERNAS DE PAREDES, PARA AMBIENTE COM ÁREA MAIOR QUE 10M2, ESPESSURA DE 20MM, COM EXECUÇÃO DE TALISCAS. AF 06/2014	SINAPI	M2	3,85	31,13	119,85
10.4	REVESTIMENTOS CERÂMICO						2.865,79
10.4.1	87273	REVESTIMENTO CERÂMICO PARA PAREDES INTERNAS COM PLACAS TIPO ESMALTADA EXTRA DE DIMENSÕES 33X45 CM APLICADAS EM AMBIENTES DE ÁREA MAIOR QUE 5 M² NA ALTURA INTEIRA DAS PAREDES. AF 06/2014	SINAPI	M2	36,54	72,73	2.657,55
10.4.2	C4442	CERÂMICA ESMALTADA C/ ARG. PRÉ-FABRICADA ATÉ 10x10cm (100cm²) - DECORATIVA - P/ PAREDE	SEINFRA	M2	2,03	89,01	180,99
10.4.3	C1102	REJUNTAMENTO C/ ARG. PRÉ-FABRICADA, JUNTA ATÉ 2mm EM CERÂMICA, ATÉ 10x10 cm (100 cm²) - DECORATIVA (PAREDE/PISO)	SEINFRA	M2	2,03	13,57	27,55
10.5	PISOS						4.318,78
10.5.1	C2181	REGULARIZAÇÃO DE BASE C/ ARGAMASSA CIMENTO E AREIA S/ PENEIRAR, TRAÇO 1:3 - ESP= 3cm	SEINFRA	M2	24,50	30,73	755,96
10.5.2	C1920	PISO INDUSTRIAL NATURAL ESP.= 12mm, INCLUS. POLIMENTO (INTERNO)	SEINFRA	M2	24,50	144,83	3.562,82

PLANILHA ORÇAMENTÁRIA




	DESCRIÇÃO:	REFORMA DE UNIDADE DE ATENÇÃO ESPECIALIZADA EM SAÚDE DO MUNICÍPIO DE AMONTADA	DATA: 12/04/2023	BDI:	
	LOCAL:	MUNICÍPIO DE AMONTADA	FONTE:	VERBAO	
	CLIENTE:	MUNICÍPIO DE AMONTADA	SBC:	2023/03 - Fortaleza	
			SEINFRA:	027,1 COM DESONERAÇÃO	
		SICRO 2:	2016/11 COM DESONERAÇÃO	11,81%	
		SICRO:	2022/10 COM DESONERAÇÃO	8,81%	
		SINAPI:	2021/11 COM DESONERAÇÃO	47,48%	
		Compartilho:	PRÓPRIA	8,09%	



ITEM	CÓDIGO	DESCRIÇÃO	FONTE	UNID	QUANTIDADE	PREÇO UNITÁRIO R\$	PREÇO TOTAL R\$
10,6	ESQUADRIAS						1.110,92
10.6.1	C1994	PORTA TIPO PARANÁ (S/ACESSÓRIOS)	SEINFRA	M2	2,64	153,21	404,47
10.6.2	C4421	FORRAMENTO DE MADEIRA L = 15 cm	SEINFRA	CJ	1,00	457,67	457,67
10.6.3	C4422	ALIZAR DE MADEIRA L= 5 cm (1 FACE)	SEINFRA	CJ	2,00	48,04	96,08
10.6.4	C1361	FECHADURA COMPLETA PARA PORTA INTERNA	SEINFRA	UN	1,00	152,70	152,70
10,7	PEITORIS						587,32
10.7.1	101965	PEITORIL LINEAR EM GRANITO OU MÁRMORE, L = 15CM, COMPRIMENTO DE ATÉ 2M, ASSENTADO COM ARGAMASSA 1:6 COM ADITIVO, AF 11/2020	SINAPI	M	4,00	146,83	587,32
10,8	LOUÇAS E METAIS						2.815,44
	85939	LAVATÓRIO LOUÇA BRANCA COM COLUNA, *44 X 35,5* CM, PADRÃO POPULAR, INCLUSO SIFÃO FLEXÍVEL EM PVC, VÁLVULA E ENGATE FLEXÍVEL 30CM EM PLÁSTICO E COM TORNEIRA CROMADA PADRÃO POPULAR - FORNECIMENTO E INSTALAÇÃO, AF 01/2020	SINAPI	UN	1,00	472,25	472,25
10.8.2	C2302	TAMPO DE AÇO INOX P/ BANCADAS	SEINFRA	M2	1,88	1.074,46	1.805,09
10.8.3	C0985	CUBA DE INOX PARA BANCADA, COMPLETA	SEINFRA	UN	1,00	412,23	412,23
10.8.4	C4820	TORNEIRA DE PAREDE P/ PIA, ACABAMENTO CROMADO, C/ BICA MÓVEL E AREJADOR, 1/2" OU 3/4"	SEINFRA	UN	1,00	125,87	125,87
10,9	PINTURAS						1.635,10
10.9.1	88497	APLICAÇÃO E LIXAMENTO DE MASSA LÁTEX EM PAREDES, DUAS DEMÃOS, AF 06/2014	SINAPI	M2	15,24	14,44	234,51
10.9.2	88489	APLICAÇÃO MANUAL DE PINTURA COM TINTA LÁTEX ACRÍLICA EM PAREDES, DUAS DEMÃOS, AF 06/2014	SINAPI	M2	15,24	15,35	244,45
10.9.3	88496	APLICAÇÃO E LIXAMENTO DE MASSA LÁTEX EM TETO, DUAS DEMÃOS, AF 06/2014	SINAPI	M2	24,50	27,02	664,69
10.9.4	88488	APLICAÇÃO MANUAL DE PINTURA COM TINTA LÁTEX ACRÍLICA EM TETO, DUAS DEMÃOS, AF 06/2014	SINAPI	M2	24,50	17,33	426,32
10.9.5	102193	LIxAMENTO DE MADEIRA PARA APLICAÇÃO DE FUNDO OU PINTURA, AF 01/2021	SINAPI	M2	3,35	1,87	6,26
10.9.6	102219	PINTURA TINTA DE ACABAMENTO (PIGMENTADA) ESMALTE SINTÉTICO ACETINADO EM MADEIRA, 2 DEMÃOS, AF 01/2021	SINAPI	M2	3,35	16,08	53,87
10,10	LIMPEZA GERAL						340,22
10.10.1	C1628	LIMPEZA GERAL	SEINFRA	M2	24,50	13,83	340,22
11	BOX / PEZINHO / UTILIDADES E CIRCULAÇÃO						29.074,05
11,1	DEMOLIÇÕES						1.492,64
11.1.1	97622	DEMOLIÇÃO DE ALVENARIA DE BLOCO FURADO, DE FORMA MANUAL, SEM REAPROVEITAMENTO, AF 12/2017	SINAPI	M3	0,61	52,17	31,82
11.1.2	97645	REMOÇÃO DE JANELAS, DE FORMA MANUAL, SEM REAPROVEITAMENTO, AF 12/2017	SINAPI	M2	1,20	32,45	38,95
11.1.3	97644	REMOÇÃO DE PORTAS, DE FORMA MANUAL, SEM REAPROVEITAMENTO, AF 12/2017	SINAPI	M2	2,40	8,59	20,62
11.1.4	97633	DEMOLIÇÃO DE REVESTIMENTO CERÂMICO, DE FORMA MANUAL, SEM REAPROVEITAMENTO, AF 12/2017	SINAPI	M2	61,50	21,88	1.345,62
11.1.5	97631	DEMOLIÇÃO DE ARGAMASSAS, DE FORMA MANUAL, SEM REAPROVEITAMENTO, AF 12/2017	SINAPI	M2	18,18	3,06	55,63
11,2	ALVENARIAS						7.980,62
11.2.1	87511	ALVENARIA DE VEDAÇÃO DE BLOCOS CERÂMICOS FURADOS NA HORIZONTAL DE 9X19X19CM (ESPESSURA 9CM) DE PAREDES COM ÁREA LÍQUIDA MENOR QUE 6M² COM VÃOS E ARGAMASSA DE ASSENTAMENTO COM PREPARO EM BETONEIRA, AF 06/2014	SINAPI	M2	12,16	105,30	1.280,45
11.2.2	C4494	DIVISÓRIA PAINEL PVC, MONTANTE/RODAPE SIMPLES, PERFIL EM ALUMÍNIO - FORNECIMENTO E MONTAGEM	SEINFRA	M2	22,82	266,14	6.073,31
11.2.3	93184	VERGA PRÉ-MOLDADA PARA PORTAS COM ATÉ 1,5 M DE VÃO, AF 03/2016	SINAPI	M	0,80	38,44	30,75
11.2.4	93182	VERGA PRÉ-MOLDADA PARA JANELAS COM ATÉ 1,5 M DE VÃO, AF 03/2016	SINAPI	M	11,40	52,29	596,11
11,3	REVESTIMENTOS COM ARGAMASSA						1.211,17
11.3.1	87905	CHAPISCO APLICADO EM ALVENARIA (COM PRESENÇA DE VÃOS) E ESTRUTURAS DE CONCRETO DE FACHADA, COM COLHER DE PEDREIRO, ARGAMASSA TRAÇO 1:3 COM PREPARO EM BETONEIRA 400L, AF 06/2014	SINAPI	M2	28,89	8,81	254,52

PLANILHA ORÇAMENTÁRIA

	DESCRIÇÃO:	REFORMA DE UNIDADE DE ATENÇÃO ESPECIALIZADA EM SAÚDE DO MUNICÍPIO DE AMONTADA	DATA: 12/04/2023	BDI: 27,08%
	LOCAL:	MUNICÍPIO DE AMONTADA	FORTE:	VERSÃO:
	CLIENTE:	MUNICÍPIO DE AMONTADA	SBC	2023/03 - Fatorial
			SEINFRA	027,1 COM DESONERAÇÃO
		SICRO 2	2019/11 COM DESONERAÇÃO	88,81%
		SICRO	2022/10 COM DESONERAÇÃO	03,017
		SINAPI	2021/11 COM DESONERAÇÃO	01,023
		Compartilhada	PRÓPRIA	0,00% 0,00%


ITEM	CÓDIGO	DESCRIÇÃO	FONTE	UNID	QUANTIDADE	PREÇO UNITÁRIO R\$	PREÇO TOTAL R\$
11.3.2	87529	MASSA ÚNICA, PARA RECEBIMENTO DE PINTURA, EM ARGAMASSA TRAÇO 1:2:3, PREPARO MECÂNICO COM BETONEIRA 400L, APLICADA MANUALMENTE EM FACES INTERNAS DE PAREDES, ESPESSURA DE 20MM, COM EXECUÇÃO DE TALISCAS. AF 06/2014	SINAPI	M2	11,46	36,13	414,05
11.3.3	87535	EMBOÇO, PARA RECEBIMENTO DE CERÂMICA, EM ARGAMASSA TRAÇO 1:2:3, PREPARO MECÂNICO COM BETONEIRA 400L, APLICADO MANUALMENTE EM FACES INTERNAS DE PAREDES, PARA AMBIENTE COM ÁREA MAIOR QUE 10M2, ESPESSURA DE 20MM, COM EXECUÇÃO DE TALISCAS. AF 06/2014	SINAPI	M2	17,43	31,13	542,60
11.4	REVESTIMENTOS CERÂMICO						3.546,22
11.4.1	87273	REVESTIMENTO CERÂMICO PARA PAREDES INTERNAS COM PLACAS TIPO ESMALTADA EXTRA DE DIMENSÕES 33X45 CM APLICADAS EM AMBIENTES DE ÁREA MAIOR QUE 5 M² NA ALTURA INTEIRA DAS PAREDES. AF 06/2014	SINAPI	M2	44,88	72,73	3.264,12
11.4.2	C4442	CERÂMICA ESMALTADA C/ ARG. PRÉ-FABRICADA ATÉ 10x10cm (100cm²) - DECORATIVA - P/ PAREDE	SEINFRA	M2	2,75	89,01	244,78
11.4.3	C1102	REJUNTAMENTO C/ ARG. PRÉ-FABRICADA, JUNTA ATÉ 2mm EM CERÂMICA, ATÉ 10x10 cm (100 cm²) - DECORATIVA (PAREDE/PISO)	SEINFRA	M2	2,75	13,57	37,32
11.5	PISOS						4.364,42
11.5.1	C2181	REGULARIZAÇÃO DE BASE C/ ARGAMASSA CIMENTO E AREIA 5/ PENEIRAR, TRAÇO 1:3 - ESP= 3cm	SEINFRA	M2	24,86	30,73	763,95
11.5.2	C1920	PISO INDUSTRIAL NATURAL ESP.= 12mm, INCLUS. POLIMENTO (INTERNO)	SEINFRA	M2	24,86	144,83	3.600,47
11.6	ESQUADRIAS						2.457,60
11.6.1	91314	KIT DE PORTA DE MADEIRA PARA PINTURA, SEMI-OGA (LEVE OU MÉDIA), PADRÃO POPULAR, 80X210CM, ESPESSURA DE 3,5CM, ITENS INCLUSOS: DOBRADIÇAS, MONTAGEM E INSTALAÇÃO DO BATENTE, FECHADURA COM EXECUÇÃO DO FURO - FORNECIMENTO E INSTALAÇÃO. AF 12/2019	SINAPI	UN	1,00	981,93	981,93
11.6.2	94570	JANELA DE ALUMÍNIO DE CORRER COM 2 FOLHAS PARA VIDROS, COM VIDROS, BATENTE, ACABAMENTO COM ACETATO OU BRILHANTE E FERRAGENS, EXCLUSIVE ALIZAR E CONTRAMARCO. FORNECIMENTO E INSTALAÇÃO. AF 12/2019	SINAPI	M2	3,12	472,97	1.475,67
11.7	PEITORIS						836,93
11.7.1	101965	PEITORIL LINEAR EM GRANITO OU MÁRMORE, L = 15CM, COMPRIMENTO DE ATÉ 2M, ASSENTADO COM ARGAMASSA 1:6 COM ADITIVO. AF 11/2020	SINAPI	M	5,70	146,83	836,93
11.8	LOUÇAS E METAIS						4.906,62
11.8.1	86939	LAVATÓRIO LOUÇA BRANCA COM COLUNA, *44 X 35,5* CM, PADRÃO POPULAR, INCLUSO SIFÃO FLEXÍVEL EM PVC, VÁLVULA E ENGATE FLEXÍVEL 30CM EM PLÁSTICO E COM TORNEIRA CROMADA PADRÃO POPULAR - FORNECIMENTO E INSTALAÇÃO. AF 01/2020	SINAPI	UN	4,00	472,25	1.889,00
11.8.2	C2302	TAMPO DE AÇO INOX P/ BANCADAS	SEINFRA	M2	1,26	1.074,46	1.353,82
11.8.3	C0985	CUBA DE INOX PARA BANCADA, COMPLETA	SEINFRA	UN	1,00	412,23	412,23
11.8.4	C4820	TORNEIRA DE PAREDE P/ PIA, ACABAMENTO CROMADO. C/ BICA MÓVEL E AREJADOR, 1/2 " OU 3/4 "	SEINFRA	UN	1,00	125,87	125,87
11.8.5	C3671	CONE PARA EXPURGO EM AÇO INOX COM TAMPA E GRELHA - L=500MM X C=500MM, ALTURA ATÉ 300MM E SAÍDA D=100MM	SEINFRA	UN	1,00	1.125,70	1.125,70
11.9	PINTURAS						1.934,02
11.9.1	88497	APLICAÇÃO E LIXAMENTO DE MASSA LÁTEX EM PAREDES, DUAS DEMÃOS. AF 06/2014	SINAPI	M2	26,36	14,44	380,64
11.9.2	88489	APLICAÇÃO MANUAL DE PINTURA COM TINTA LÁTEX ACRÍLICA EM PAREDES, DUAS DEMÃOS. AF 06/2014	SINAPI	M2	26,36	15,36	404,89
11.9.3	88496	APLICAÇÃO E LIXAMENTO DE MASSA LÁTEX EM TETO, DUAS DEMÃOS. AF 05/2014	SINAPI	M2	24,86	27,02	671,72
11.9.4	88488	APLICAÇÃO MANUAL DE PINTURA COM TINTA LÁTEX ACRÍLICA EM TETO, DUAS DEMÃOS. AF 06/2014	SINAPI	M2	24,86	17,33	430,82
11.9.5	102193	LIXAMENTO DE MADEIRA PARA APLICAÇÃO DE FUNDO OU PINTURA. AF 01/2021	SINAPI	M2	2,56	1,87	4,79
11.9.6	102210	PINTURA TINTA DE ACABAMENTO (PIGMENTADA) ESMALTE SINTÉTICO ACETINADO EM MADEIRA, 2 DEMÃOS. AF 01/2021	SINAPI	M2	2,56	16,08	41,16
11.10	LIMPEZA GERAL						343,81
11.10.1	C1628	LIMPEZA GERAL	SEINFRA	M2	24,86	13,83	343,81
12	RECEPÇÃO						5.221,76

		PLANILHA ORÇAMENTÁRIA		
	DESCRIÇÃO:	REFORMA DE UNIDADE DE ATENÇÃO ESPECIALIZADA EM SAÚDE DO MUNICÍPIO DE AMONTADA	DATA: 12/04/2023	
	LOCAL:	MUNICÍPIO DE AMONTADA	FONTE: SBC VERSÃO: 2023/03 - Fortaleza	
	CLIENTE:	MUNICÍPIO DE AMONTADA	SEINFRA: 927,1 COM DESONERAÇÃO SICRO 2: 2012/11 COM DESONERAÇÃO SICRO: 2022/10 COM DESONERAÇÃO SINAPI: 2021/11 COM DESONERAÇÃO Composição: PRÓPRIA	

ITEM	CÓDIGO	DESCRIÇÃO	FONTE	UNID	QUANTIDADE	PREÇO UNITÁRIO R\$	PREÇO TOTAL R\$
12.1	DEMOLIÇÕES						250,80
12.1.1	97633	DEMOLIÇÃO DE REVESTIMENTO CERÂMICO, DE FORMA MANUAL, SEM REAPROVEITAMENTO. AF 12/2017	SINAPI	M2	7,80	21,88	170,66
12.1.2	97631	DEMOLIÇÃO DE ARGAMASSAS DE FORMA MANUAL, SEM REAPROVEITAMENTO. AF 12/2017	SINAPI	M2	25,10	3,06	80,14
12.2	ALVENARIAS						426,47
12.2.1	87511	ALVENARIA DE VEDAÇÃO DE BLOCOS CERÂMICOS FURADOS NA HORIZONTAL DE 9X19X19CM (ESPESSURA 9CM) DE PAREDES COM ÁREA LÍQUIDA MENOR QUE 6M² COM VÃOS E ARGAMASSA DE ASSENTAMENTO COM PREPARO EM BETONEIRA. AF 06/2014	SINAPI	M2	4,05	105,30	426,47
12.3	REVESTIMENTOS COM ARGAMASSA						553,37
12.3.1	87905	CHAPISCO APLICADO EM ALVENARIA (COM PRESENÇA DE VÃOS) E ESTRUTURAS DE CONCRETO DE FACHADA, COM COLHER DE PEDREIRO. ARGAMASSA TRAÇO 1:3 COM PREPARO EM BETONEIRA 400L. AF 06/2014	SINAPI	M2	13,01	8,81	114,62
12.3.2	87529	MASSA ÚNICA, PARA RECEBIMENTO DE PINTURA, EM ARGAMASSA TRAÇO 1:2:8, PREPARO MECÂNICO COM BETONEIRA 400L, APLICADA MANUALMENTE EM FACES INTERNAS DE PAREDES, ESPESSURA DE 20MM, COM EXECUÇÃO DE TALISCAS. AF 06/2014	SINAPI	M2	6,75	36,13	243,88
12.3.3	87535	EMBOÇO, PARA RECEBIMENTO DE CERÂMICA, EM ARGAMASSA TRAÇO 1:2:8, PREPARO MECÂNICO COM BETONEIRA 400L, APLICADO MANUALMENTE EM FACES INTERNAS DE PAREDES, PARA AMBIENTE COM ÁREA MAIOR QUE 10M2, ESPESSURA DE 20MM, COM EXECUÇÃO DE TALISCAS. AF 06/2014	SINAPI	M2	6,26	31,13	194,87
12.4	REVESTIMENTOS CERÂMICO						1.809,19
12.4.1	87273	REVESTIMENTO CERÂMICO PARA PAREDES INTERNAS COM PLACAS TIPO ESMALTADA EXTRA DE DIMENSÕES 33X45 CM APLICADAS EM AMBIENTES DE ÁREA MAIOR QUE 5 M² NA ALTURA INTEIRA DAS PAREDES. AF 06/2014	SINAPI	M2	10,32	72,73	750,57
12.4.2	C4442	CERÂMICA ESMALTADA C/ ARG. PRÉ-FABRICADA ATÉ 10x10cm (100cm²) - DECORATIVA - P/ PAREDE	SEINFRA	M2	10,32	89,01	918,58
12.4.3	C1102	REJUNTAMENTO C/ ARG. PRÉ-FABRICADA, JUNTA ATÉ 2mm EM CERÂMICA, ATÉ 10x10 cm (100 cm²) - DECORATIVA (PAREDE/PISO)	SEINFRA	M2	10,32	13,57	140,04
12.5	PISOS						1.369,36
12.5.1	C2181	REGULARIZAÇÃO DE BASE C/ ARGAMASSA CIMENTO E AREIA S/ PENEIRAR, TRAÇO 1:3 - ESP= 3cm	SEINFRA	M2	7,80	30,73	239,69
12.5.2	C1920	PISO INDUSTRIAL NATURAL ESP.= 12mm, INCLUS. POLIMENTO (INTERNO)	SEINFRA	M2	7,80	144,83	1.129,67
12.6	PINTURAS						704,72
12.6.1	88497	APLICAÇÃO E LIXAMENTO DE MASSA LÁTEX EM PAREDES, DUAS DEMÃOS. AF 06/2014	SINAPI	M2	12,04	14,44	173,86
12.6.2	88489	APLICAÇÃO MANUAL DE PINTURA COM TINTA LÁTEX ACRÍLICA EM PAREDES, DUAS DEMÃOS. AF 06/2014	SINAPI	M2	12,04	15,36	184,93
12.6.3	88496	APLICAÇÃO E LIXAMENTO DE MASSA LÁTEX EM TETO, DUAS DEMÃOS. AF 06/2014	SINAPI	M2	7,80	27,02	210,76
12.6.4	88488	APLICAÇÃO MANUAL DE PINTURA COM TINTA LÁTEX ACRÍLICA EM TETO, DUAS DEMÃOS. AF 06/2014	SINAPI	M2	7,80	17,33	135,17
12.7	LIMPEZA GERAL						107,87
12.7.1	C1628	LIMPEZA GERAL	SEINFRA	M2	7,80	13,83	107,87
13	DML / ANÁLISES 2 / VIDRARIA / CIRCULAÇÃO						23.549,12
13.1	DEMOLIÇÕES						594,45
13.1.1	97622	DEMOLIÇÃO DE ALVENARIA DE BLOCO FURADO, DE FORMA MANUAL, SEM REAPROVEITAMENTO. AF 12/2017	SINAPI	M3	0,38	52,17	19,82
13.1.2	97645	REMOÇÃO DE JANELAS, DE FORMA MANUAL SEM REAPROVEITAMENTO. AF 12/2017	SINAPI	M2	1,20	32,46	38,95
13.1.3	97644	REMOÇÃO DE PORTAS, DE FORMA MANUAL, SEM REAPROVEITAMENTO. AF 12/2017	SINAPI	M2	1,58	8,59	14,43
13.1.4	97633	DEMOLIÇÃO DE REVESTIMENTO CERÂMICO, DE FORMA MANUAL, SEM REAPROVEITAMENTO. AF 12/2017	SINAPI	M2	17,80	21,88	389,46
13.1.5	97631	DEMOLIÇÃO DE ARGAMASSAS, DE FORMA MANUAL, SEM REAPROVEITAMENTO. AF 12/2017	SINAPI	M2	43,07	3,06	131,79
13.2	ALVENARIAS						2.912,18
13.2.1	87511	ALVENARIA DE VEDAÇÃO DE BLOCOS CERÂMICOS FURADOS NA HORIZONTAL DE 9X19X19CM (ESPESSURA 9CM) DE PAREDES COM ÁREA LÍQUIDA MENOR QUE 6M² COM VÃOS E ARGAMASSA DE ASSENTAMENTO COM PREPARO EM BETONEIRA. AF 06/2014	SINAPI	M2	22,41	105,30	2.359,77


PLANILHA ORÇAMENTÁRIA

	DESCRIÇÃO:	REFORMA DE UNIDADE DE ATENÇÃO ESPECIALIZADA EM SAÚDE DO MUNICÍPIO DE AMONTADA	DATA: 12/04/2023	BDI: 27,08%
	LOCAL:	MUNICÍPIO DE AMONTADA	FORTE:	VERSÃO:
	CLIENTE:	MUNICÍPIO DE AMONTADA	SBC	2923/03 - Fortaleza
			SEINFRA	027,1 COM DESONERAÇÃO
		SICRO 2	2016/11 COM DESONERAÇÃO	REF. 03/2023
		SICRO	2922/10 COM DESONERAÇÃO	03/2021
		SINAPI	2021/11 COM DESONERAÇÃO	03/2017
			03,85% 07,70% 05,85% 05,85%	01/2023
			03,10% 03,10%	12/2021



ITEM	CÓDIGO	DESCRIÇÃO	FONTE	UNID	QUANTIDADE	PREÇO UNITÁRIO R\$	PREÇO TOTAL R\$
13.2.2	93184	VERGA PRÉ-MOLDADA PARA PORTAS COM ATÉ 1,5 M DE VÃO, AF 03/2016	SINAPI	M	2,40	38,44	92,26
13.2.3	93182	VERGA PRÉ-MOLDADA PARA JANELAS COM ATÉ 1,5 M DE VÃO, AF 03/2016	SINAPI	M	8,80	52,29	460,15
13.3	REVESTIMENTOS COM ARGAMASSA						2.130,83
13.3.1	87905	CHAPISCO APLICADO EM ALVENARIA (COM PRESENÇA DE VÃOS) E ESTRUTURAS DE CONCRETO DE FACHADA, COM COLHER DE PEDREIRO, ARGAMASSA TRAÇO 1:3 COM PREPARO EM BETONEIRA 400L, AF 08/2014	SINAPI	M2	51,23	8,81	451,34
13.3.2	87529	MASSA ÚNICA, PARA RECEBIMENTO DE PINTURA, EM ARGAMASSA TRAÇO 1:2:8, PREPARO MECÂNICO COM BETONEIRA 400L, APLICADA MANUALMENTE EM FACES INTERNAS DE PAREDES, ESPESSURA DE 20MM, COM EXECUÇÃO DE TALISCAS, AF 06/2014	SINAPI	M2	16,94	36,13	612,04
13.3.3	87535	EMBOÇO, PARA RECEBIMENTO DE CERÂMICA, EM ARGAMASSA TRAÇO 1:2:8, PREPARO MECÂNICO COM BETONEIRA 400L, APLICADO MANUALMENTE EM FACES INTERNAS DE PAREDES, PARA AMBIENTE COM ÁREA MAIOR QUE 10M2, ESPESSURA DE 20MM, COM EXECUÇÃO DE TALISCAS, AF 06/2014	SINAPI	M2	34,29	31,13	1.067,45
13.4	REVESTIMENTOS CERÂMICO						4.509,07
13.4.1	87273	REVESTIMENTO CERÂMICO PARA PAREDES INTERNAS COM PLACAS TIPO ESMALTADA EXTRA DE DIMENSÕES 33X45 CM APLICADAS EM AMBIENTES DE ÁREA MAIOR QUE 5 M² NA ALTURA INTEIRA DAS PAREDES, AF 06/2014	SINAPI	M2	57,47	72,73	4.179,79
13.4.2	C4442	CERÂMICA ESMALTADA C/ ARG. PRÉ-FABRICADA ATÉ 10x10cm (100cm²) - DECORATIVA - P/ PAREDE	SEINFRA	M2	3,21	89,01	285,72
13.4.3	C1102	REJUNTAMENTO C/ ARG. PRÉ-FABRICADA, JUNTA ATÉ 2mm EM CERÂMICA, ATÉ 10x10 cm (100 cm²) - DECORATIVA (PAREDE/PISO)	SEINFRA	M2	3,21	13,57	43,56
13.5	PISOS						2.907,27
13.5.1	C2181	REGULARIZAÇÃO DE BASE C/ ARGAMASSA CIMENTO E AREIA S/ PENEIRAR, TRAÇO 1:3 - ESP= 3cm	SEINFRA	M2	16,56	30,73	508,89
13.5.2	C1920	PISO INDUSTRIAL NATURAL ESP.= 12mm, INCLUS. POLIMENTO (INTERNO)	SEINFRA	M2	16,56	144,83	2.398,38
13.6	ESQUADRIAS						4.572,81
13.6.1	91314	KIT DE PORTA DE MADEIRA PARA PINTURA, SEMI-OGA (LEVE OU MÉDIA), PADRÃO POPULAR, 80X210CM, ESPESSURA DE 3,5CM, ITENS INCLUSOS: DOBRADIÇAS, MONTAGEM E INSTALAÇÃO DO BATENTE, FECHADURA COM EXECUÇÃO DO FURO - FORNECIMENTO E INSTALAÇÃO, AF 12/2019	SINAPI	UN	3,00	981,93	2.945,79
13.6.2	94570	JANELA DE ALUMÍNIO DE CORRER COM 2 FOLHAS PARA VIDROS, COM VIDROS, BATENTE, ACABAMENTO COM ACETATO OU BRILHANTE E FERRAGENS, EXCLUSIVO ALIZAR E CONTRAMARCO, FORNECIMENTO E INSTALAÇÃO, AF 12/2019	SINAPI	M2	3,44	472,97	1.627,02
13.7	PEITORIS						469,86
13.7.1	101965	PEITORIL LINEAR EM GRANITO OU MÁRMORE, L = 15CM, COMPRIMENTO DE ATÉ 2M, ASSENTADO COM ARGAMASSA 1:6 COM ADITIVO, AF 11/2020	SINAPI	M	3,20	146,83	469,86
13.8	LOUÇAS E METAIS						3.464,51
13.8.1	86939	LAVATORIO LOUÇA BRANCA COM COLUNA, "44 X 35,5" CM, PADRÃO POPULAR, INCLUSO SIFÃO FLEXÍVEL EM PVC, VÁLVULA E ENGATE FLEXÍVEL 30CM EM PLÁSTICO E COM TORNEIRA CROMADA PADRÃO POPULAR - FORNECIMENTO E INSTALAÇÃO, AF 01/2020	SINAPI	UN	1,00	472,25	472,25
13.8.2	C3017	PIA DE AÇO INOX (1.20x0.60)m C/ 1 CUBA E ACESSÓRIOS	SEINFRA	UN	1,00	724,32	724,32
13.8.3	C2302	TAMPO DE AÇO INOX P/ BANCADAS	SEINFRA	M2	1,59	1.074,46	1.708,39
13.8.4	85874	TANQUE DE LOUÇA BRANCA SUSPENSO, 18L OU EQUIVALENTE - FORNECIMENTO E INSTALAÇÃO, AF 01/2020	SINAPI	UN	1,00	559,55	559,55
13.9	PINTURAS						1.759,12
13.9.1	88497	APLICAÇÃO E LIXAMENTO DE MASSA LÁTEX EM PAREDES, DUAS DEMÃOS, AF 06/2014	SINAPI	M2	29,76	14,44	429,73
13.9.2	88489	APLICAÇÃO MANUAL DE PINTURA COM TINTA LÁTEX ACRÍLICA EM PAREDES, DUAS DEMÃOS, AF 06/2014	SINAPI	M2	29,76	15,35	457,11
13.9.3	88496	APLICAÇÃO E LIXAMENTO DE MASSA LÁTEX EM TETO, DUAS DEMÃOS, AF 06/2014	SINAPI	M2	16,56	27,02	447,45
13.9.4	88488	APLICAÇÃO MANUAL DE PINTURA COM TINTA LÁTEX ACRÍLICA EM TETO, DUAS DEMÃOS, AF 06/2014	SINAPI	M2	16,56	17,33	286,98
13.9.5	102193	LIXAMENTO DE MADEIRA PARA APLICAÇÃO DE FUNDO OU PINTURA, AF 01/2021	SINAPI	M2	7,68	1,87	14,36
13.9.6	102219	PINTURA TINTA DE ACABAMENTO (PIGMENTADA) ESMALTE SINTÉTICO ACETINADO EM MADEIRA, 2 DEMÃOS, AF 01/2021	SINAPI	M2	7,68	16,08	123,48

PLANILHA ORÇAMENTÁRIA


	DESCRIÇÃO: REFORMA DE UNIDADE DE ATENÇÃO ESPECIALIZADA EM SAÚDE DO MUNICÍPIO DE AMONTADA		DATA: 12/04/2023		BDI: 27,08%		
	LÓCAL: MUNICÍPIO DE AMONTADA		VERSIÃO	REF.			
	CLIENTE: MUNICÍPIO DE AMONTADA		SBC	2023/03 - Fortaleza	03/2023		
			SEINFRA	027/1 COM DESONERAÇÃO	05/2021		
		SICRO 2	2018/11 COM DESONERAÇÃO	03/2017			
		SICRO	2022/10 COM DESONERAÇÃO	01/2023			
		SINAPI	2021/11 COM DESONERAÇÃO	12/2021			
		PROPRIÇÃO:	PRÓPRIA	0,00%			



ITEM	CÓDIGO	DESCRIÇÃO	FONTE	UNID	QUANTIDADE	PREÇO UNITÁRIO R\$	PREÇO TOTAL R\$
13.10		LIMPEZA GERAL					229,02
13.10.1	C1628	LIMPEZA GERAL	SEINFRA	M2	15,56	13,83	229,02
14		ANÁLISE 1					10,723,21
14.1		DEMOLIÇÕES					414,79
14.1.1	97622	DEMOLIÇÃO DE ALVENARIA DE BLOCO FURADO, DE FORMA MANUAL, SEM REAPROVEITAMENTO. AF 12/2017	SINAPI	M3	0,29	52,17	15,13
14.1.2	97645	REMOÇÃO DE JANELAS, DE FORMA MANUAL, SEM REAPROVEITAMENTO. AF 12/2017	SINAPI	M2	3,00	32,45	97,38
14.1.3	97644	REMOÇÃO DE PORTAS, DE FORMA MANUAL, SEM REAPROVEITAMENTO. AF 12/2017	SINAPI	M2	1,58	8,59	14,43
14.1.4	97633	DEMOLIÇÃO DE REVESTIMENTO CERÂMICO, DE FORMA MANUAL, SEM REAPROVEITAMENTO. AF 12/2017	SINAPI	M2	8,70	21,88	190,36
14.1.5	97631	DEMOLIÇÃO DE ARGAMASSAS, DE FORMA MANUAL, SEM REAPROVEITAMENTO. AF 12/2017	SINAPI	M2	31,86	3,05	97,49
14.2		ALVENARIAS					442,09
14.2.1	87511	ALVENARIA DE VEDAÇÃO DE BLOCOS CERÂMICOS FURADOS NA HORIZONTAL DE 9X19X19CM (ESPESSURA 9CM) DE PAREDES COM ÁREA LÍQUIDA MENOR QUE 6M² COM VÃOS E ARGAMASSA DE ASSENTAMENTO COM PREPARO EM BETONEIRA. AF 06/2014	SINAPI	M2	1,92	105,30	202,18
14.2.2	93184	VERGA PRÉ-MOLDADA PARA PORTAS COM ATÉ 1,5 M DE VÃO. AF 03/2016	SINAPI	M	0,80	38,44	30,75
14.2.3	93182	VERGA PRÉ-MOLDADA PARA JANELAS COM ATÉ 1,5 M DE VÃO. AF 03/2016	SINAPI	M	4,00	52,29	209,16
14.3		REVESTIMENTOS COM ARGAMASSA					212,50
14.3.1	87905	CHAPISCO APLICADO EM ALVENARIA (COM PRESENÇA DE VÃOS) E ESTRUTURAS DE CONCRETO DE FACHADA, COM COLHER DE PEDREIRO. ARGAMASSA TRAÇO 1:3 COM PREPARO EM BETONEIRA 400L. AF 05/2014	SINAPI	M2	5,13	8,81	45,20
14.3.2	87529	MASSA ÚNICA, PARA RECEBIMENTO DE PINTURA, EM ARGAMASSA TRAÇO 1:2:8, PREPARO MECÂNICO COM BETONEIRA 400L, APLICADA MANUALMENTE EM FACES INTERNAS DE PAREDES, ESPESSURA DE 20MM, COM EXECUÇÃO DE TALISCAS. AF 06/2014	SINAPI	M2	1,52	36,13	54,92
14.3.3	87535	EMBÓCO, PARA RECEBIMENTO DE CERÂMICA, EM ARGAMASSA TRAÇO 1:2:8, PREPARO MECÂNICO COM BETONEIRA 400L, APLICADO MANUALMENTE EM FACES INTERNAS DE PAREDES, PARA AMBIENTE COM ÁREA MAIOR QUE 10M2, ESPESSURA DE 20MM, COM EXECUÇÃO DE TALISCAS. AF 06/2014	SINAPI	M2	3,51	31,13	112,38
14.4		REVESTIMENTOS CERÂMICO					1.805,35
14.4.1	87273	REVESTIMENTO CERÂMICO PARA PAREDES INTERNAS COM PLACAS TIPO ESMALTADA EXTRA DE DIMENSÕES 33X45 CM APLICADAS EM AMBIENTES DE ÁREA MAIOR QUE 5 M² NA ALTURA INTEIRA DAS PAREDES. AF 06/2014	SINAPI	M2	21,24	72,73	1.544,79
14.4.2	C4442	CERÂMICA ESMALTADA C/ ARG. PRÉ-FABRICADA ATÉ 10x10cm (100cm²) - DECORATIVA - P/ PAREDE	SEINFRA	M2	2,54	89,01	226,09
14.4.3	C1102	REJUNTAMENTO C/ ARG. PRÉ-FABRICADA, JUNTA ATÉ 2mm EM CERÂMICA, ATÉ 10x10 cm (100 cm²) - DECORATIVA (PAREDE/PISO)	SEINFRA	M2	2,54	13,57	34,47
14.5		PISOS					1.527,37
14.5.1	C2181	REGULARIZAÇÃO DE BASE C/ ARGAMASSA CIMENTO E AREIA S/ PENEIRAR, TRAÇO 1:3 - ESP= 3cm	SEINFRA	M2	8,70	30,73	267,35
14.5.2	C1920	PISO INDUSTRIAL NATURAL ESP.= 12mm, INCLUS. POLIMENTO (INTERNO)	SEINFRA	M2	8,70	144,83	1.260,02
14.6		ESQUADRIAS					1.927,87
14.6.1	91314	KIT DE PORTA DE MADEIRA PARA PINTURA, SEMI-OCIA (LEVE OU MÉDIA), PADRÃO POPULAR, 80X210CM, ESPESSURA DE 3,5CM, ITENS INCLUSOS: DOBRADIÇAS, MONTAGEM E INSTALAÇÃO DO BATENTE, FECHADURA COM EXECUÇÃO DO FURO - FORNECIMENTO E INSTALAÇÃO. AF 12/2019	SINAPI	UN	1,00	981,93	981,93
14.6.2	94570	JANELA DE ALUMÍNIO DE CORRER COM 2 FOLHAS PARA VIDROS, COM VIDROS, BATENTE, ACABAMENTO COM ACETATO OU BRILHANTE E FERRAGENS, EXCLUSIVE ALIZAR E CONTRAMARCO, FORNECIMENTO E INSTALAÇÃO. AF 12/2019	SINAPI	M2	2,00	472,97	945,94
14.7		PEITORIS					293,66
14.7.1	101965	PEITORIL LINEAR EM GRANITO OU MÁRMORE, L = 15CM, COMPRIMENTO DE ATÉ 2M, ASSENTADO COM ARGAMASSA 1:6 COM ADITIVO. AF 11/2020	SINAPI	M	2,00	146,83	293,66
14.8		LOUÇAS E METAIS					3.266,16






		PLANILHA ORÇAMENTÁRIA				
	DESCRIÇÃO:	REFORMA DE UNIDADE DE ATENÇÃO ESPECIALIZADA EM SAÚDE DO MUNICÍPIO DE AMONTADA	DATA:	12/04/2023	BDI: 27,08%	
	LOCAL:	MUNICÍPIO DE AMONTADA	FORNTE:	SBC	VERSÃO:	2023/03 - Fortalez
	CLIENTE:	MUNICÍPIO DE AMONTADA	SEINFRA:	027,1 COM DESONERAÇÃO	SICRO 2:	2016/11 COM DESONERAÇÃO
			SICRO:	2022/10 COM DESONERAÇÃO	SINAPI:	2021/11 COM DESONERAÇÃO
			COMPANHIA:	PROPRIA		





ITEM	CÓDIGO	DESCRIÇÃO	FORNTE	UNID	QUANTIDADE	PREÇO UNITÁRIO R\$	PREÇO TOTAL R\$
14.8.1	88939	LAVATÓRIO LOUÇA BRANCA COM COLUNA, 44 X 35,5" CM, PADRÃO POPULAR, INCLUSO SIFÃO FLEXÍVEL EM PVC, VÁLVULA E ENGATE FLEXÍVEL 30CM EM PLÁSTICO E COM TORNEIRA CROMADA PADRÃO POPULAR - FORNECIMENTO E INSTALAÇÃO. AF 01/2020	SINAPI	UN	1,00	472,25	472,25
14.8.2	C1903	PIA DE AÇO INOX. (1,50X0,58)m C/ 1 CUBA E ACESSÓRIOS	SEINFRA	UN	1,00	924,35	924,35
14.8.3	C2302	TAMPO DE AÇO INOX P/BANCADAS	SEINFRA	M2	1,74	1.074,45	1.869,56
14.9	PINTURAS						713,10
14.9.1	88497	APLICAÇÃO E LIXAMENTO DE MASSA LÁTEX EM PAREDES, DUAS DEMÃOS. AF 08/2014	SINAPI	M2	9,44	14,44	135,31
14.9.2	88489	APLICAÇÃO MANUAL DE PINTURA COM TINTA LÁTEX ACRÍLICA EM PAREDES, DUAS DEMÃOS. AF 06/2014	SINAPI	M2	9,44	15,35	145,00
14.9.3	88496	APLICAÇÃO E LIXAMENTO DE MASSA LÁTEX EM TETO, DUAS DEMÃOS. AF 05/2014	SINAPI	M2	8,70	27,02	235,07
14.9.4	88488	APLICAÇÃO MANUAL DE PINTURA COM TINTA LÁTEX ACRÍLICA EM TETO, DUAS DEMÃOS. AF 06/2014	SINAPI	M2	8,70	17,33	150,77
	102193	LIxAMENTO DE MADEIRA PARA APLICAÇÃO DE FUNDO OU PINTURA. AF 01/2021	SINAPI	M2	2,56	1,87	4,79
14.9.5	102219	PINTURA TINTA DE ACABAMENTO (PIGMENTADA) ESMALTE SINTÉTICO ACETINADO EM MADEIRA, 2 DEMÃOS. AF 01/2021	SINAPI	M2	2,56	16,08	41,16
14.10	LIMPEZA GERAL						120,32
14.10.1	C1628	LIMPEZA GERAL	SEINFRA	M2	8,70	13,83	120,32
15	CONSULTÓRIO 2 / WC						13.431,70
15.1	DEMOLIÇÕES						964,31
15.1.1	97633	DEMOLIÇÃO DE REVESTIMENTO CERÂMICO, DE FORMA MANUAL, SEM REAPROVEITAMENTO. AF 12/2017	SINAPI	M2	37,20	21,88	813,94
15.1.2	97631	DEMOLIÇÃO DE ARGAMASSAS, DE FORMA MANUAL, SEM REAPROVEITAMENTO. AF 12/2017	SINAPI	M2	12,60	3,06	38,56
15.1.3	97644	REMOÇÃO DE PORTAS, DE FORMA MANUAL, SEM REAPROVEITAMENTO. AF 12/2017	SINAPI	M2	1,68	8,59	14,43
15.1.4	97645	REMOÇÃO DE JANELAS, DE FORMA MANUAL, SEM REAPROVEITAMENTO. AF 12/2017	SINAPI	M2	3,00	32,46	97,38
15.2	ALVENARIAS						1.599,55
15.2.1	87511	ALVENARIA DE VEDAÇÃO DE BLOCOS CERÂMICOS FURADOS NA HORIZONTAL DE 9X19X19CM (ESPESSURA 9CM) DE PAREDES COM ÁREA LÍQUIDA MENOR QUE 6M² COM VÃOS E ARGAMASSA DE ASSENTAMENTO COM PREPARO EM BETONEIRA. AF 06/2014	SINAPI	M2	12,62	105,30	1.328,89
15.2.2	93184	VERGA PRÉ-MOLDADA PARA PORTAS COM ATÉ 1,5 M DE VÃO. AF 03/2016	SINAPI	M	1,60	38,44	61,50
	93182	VERGA PRÉ-MOLDADA PARA JANELAS COM ATÉ 1,5 M DE VÃO. AF 03/2016	SINAPI	M	4,00	52,29	209,16
15.3	REVESTIMENTOS COM ARGAMASSA						830,10
15.3.1	87905	CHAPISCO APLICADO EM ALVENARIA (COM PRESENÇA DE VÃOS) E ESTRUTURAS DE CONCRETO DE FACHADA, COM COLHER DE PEDREIRO, ARGAMASSA TRAÇO 1:3 COM PREPARO EM BETONEIRA 400L. AF 05/2014	SINAPI	M2	19,10	8,81	168,27
15.3.2	87529	MASSA ÚNICA, PARA RECEBIMENTO DE PINTURA, EM ARGAMASSA TRAÇO 1:2:8, PREPARO MECÂNICO COM BETONEIRA 400L, APLICADA MANUALMENTE EM FACES INTERNAS DE PAREDES, ESPESSURA DE 20MM, COM EXECUÇÃO DE TALISCAS. AF 06/2014	SINAPI	M2	13,45	36,13	485,95
15.3.3	87535	EMBOÇO, PARA RECEBIMENTO DE CERÂMICA, EM ARGAMASSA TRAÇO 1:2:8, PREPARO MECÂNICO COM BETONEIRA 400L, APLICADO MANUALMENTE EM FACES INTERNAS DE PAREDES, PARA AMBIENTE COM ÁREA MAIOR QUE 10M2, ESPESSURA DE 20MM, COM EXECUÇÃO DE TALISCAS. AF 05/2014	SINAPI	M2	5,65	31,13	175,88
15.4	REVESTIMENTOS CERÂMICO						1.233,17
15.4.1	87273	REVESTIMENTO CERÂMICO PARA PAREDES INTERNAS COM PLACAS TIPO ESMALTADA EXTRA DE DIMENSÕES 33X45 CM APLICADAS EM AMBIENTES DE ÁREA MAIOR QUE 5 M² NA ALTURA INTEIRA DAS PAREDES. AF 06/2014	SINAPI	M2	9,72	72,73	706,94
15.4.2	C4442	CERÂMICA ESMALTADA C/ ARG. PRÉ-FABRICADA ATÉ 10x10cm (100cm²) - DECORATIVA - P/ PAREDE	SEINFRA	M2	5,13	89,01	456,62
15.4.3	C1102	REJUNTAMENTO C/ ARG. PRÉ-FABRICADA, JUNTA ATÉ 2mm EM CERÂMICA, ATÉ 10x10 cm (100 cm²) - DECORATIVA (PAREDE/PISO)	SEINFRA	M2	5,13	13,57	69,61
15.5	PISOS						2.031,23
15.5.1	C2181	REGULARIZAÇÃO DE BASE C/ ARGAMASSA CIMENTO E AREIA S/ PENEIRAR, TRAÇO 1:3 - ESP= 3cm	SEINFRA	M2	11,57	30,73	355,55

PLANILHA ORÇAMENTÁRIA

	DESCRIÇÃO:	REFORMA DE UNIDADE DE ATENÇÃO ESPECIALIZADA EM SAÚDE DO MUNICÍPIO DE AMONTADA	DATA: 12/04/2023	BDI: 27,05%
	LOCAL:	MUNICÍPIO DE AMONTADA	FONTE: SBC VERSÃO: 2023/03 - Fortaleza SEINFRA: 027,1 COM DESONERAÇÃO SICRO 2: 2016/11 COM DESONERAÇÃO SICRO: 2022/10 COM DESONERAÇÃO SINAPI: 2021/11 COM DESONERAÇÃO CATEGORIA: PRÓPRIA	HORA: 110 REF.: 12/04/2023 VALOR: 3619 VALOR: 93507 VALOR: 913093 VALOR: 102021 VALOR: 9,00%
	CLIENTE:	MUNICÍPIO DE AMONTADA		


ITEM	CÓDIGO	DESCRIÇÃO	FONTE	UNID	QUANTIDADE	PREÇO UNITÁRIO R\$	PREÇO TOTAL R\$
15.5.2	C1920	PISO INDUSTRIAL NATURAL ESP.= 12mm, INCLUS. POLIMENTO (INTERNO)	SEINFRA	M2	11,57	144,83	1.675,68
15.6	ESQUADRIAS						1.625,90
15.6.1	90822	PORTA DE MADEIRA PARA PINTURA, SEM-LACA (LEVE OU MÉDIA), 80X210CM, ESPESSURA DE 3,5CM, INCLUSO DOBRADIÇAS - FORNECIMENTO E INSTALAÇÃO. AF 12/2019	SINAPI	UN	2,00	472,41	944,82
15.6.2	94570	JANELA DE ALUMÍNIO DE CORRER COM 2 FOLHAS PARA VIDROS, COM VIDROS, BATENTE, ACABAMENTO COM ACETATO OU BRILHANTE E FERRAGENS, EXCLUSIVE ALIZAR E CONTRAMARCO, FORNECIMENTO E INSTALAÇÃO. AF 12/2019	SINAPI	M2	1,44	472,97	681,08
15.7	RODAPÊS E PEITORIS						1.473,37
15.7.1	101965	PEITORIL LINEAR EM GRANITO OU MARMÔRE, L = 15CM, COMPRIMENTO DE ATÉ 2M, ASSENTADO COM ARGAMASSA 1:6 COM ADITIVO. AF 11/2020	SINAPI	M	2,40	146,83	352,39
15.7.2	98685	RODAPÉ EM GRANITO, ALTURA 10 CM. AF_09/2020	SINAPI	M	14,00	80,07	1.120,98
	LOUÇAS E METAIS						1.653,86
15.8.1	86939	LAVATÓRIO LOUÇA BRANCA COM COLUNA, *44 X 35,5* CM, PADRÃO POPULAR, INCLUSO SIFÃO FLEXÍVEL EM PVC, VÁLVULA E ENGATE FLEXÍVEL 30CM EM PLÁSTICO E COM TORNEIRA CROMADA PADRÃO POPULAR - FORNECIMENTO E INSTALAÇÃO. AF 01/2020	SINAPI	UN	2,00	472,25	944,50
15.8.2	100878	VASO SANITÁRIO SIFONADO COM CAIXA ACOPLADA. LOUÇA BRANCA - PADRÃO ALTO - FORNECIMENTO E INSTALAÇÃO. AF 01/2020	SINAPI	UN	1,00	709,36	709,36
15.9	PINTURAS						1.860,20
15.9.1	88497	APLICAÇÃO E LIXAMENTO DE MASSA LÁTEX EM PAREDES, DUAS DEMÃOS. AF 06/2014	SINAPI	M2	42,12	14,44	608,21
15.9.2	88489	APLICAÇÃO MANUAL DE PINTURA COM TINTA LÁTEX ACRÍLICA EM PAREDES, DUAS DEMÃOS. AF 06/2014	SINAPI	M2	42,12	15,36	646,96
15.9.3	88496	APLICAÇÃO E LIXAMENTO DE MASSA LÁTEX EM TETO, DUAS DEMÃOS. AF 06/2014	SINAPI	M2	11,57	27,02	312,62
15.9.4	88488	APLICAÇÃO MANUAL DE PINTURA COM TINTA LÁTEX ACRÍLICA EM TETO, DUAS DEMÃOS. AF 06/2014	SINAPI	M2	11,57	17,33	200,51
15.9.5	102193	LIxAMENTO DE MADEIRA PARA APLICAÇÃO DE FUNDO OU PINTURA. AF 01/2021	SINAPI	M2	5,12	1,87	9,57
15.9.6	102219	PINTURA TINTA DE ACABAMENTO (PIGMENTADA) ESMALTE SINTÉTICO ACETINADO EM MADEIRA, 2 DEMÃOS. AF 01/2021	SINAPI	M2	5,12	16,08	82,33
15.10	LIMPEZA GERAL						160,01
15.10.1	C1628	LIMPEZA GERAL	SEINFRA	M2	11,57	13,83	160,01
	CONSULTÓRIO 1 / WC						12.962,93
	DEMOLIÇÕES						966,37
16.1.1	97633	DEMOLIÇÃO DE REVESTIMENTO CERÂMICO, DE FORMA MANUAL, SEM REAPROVEITAMENTO. AF 12/2017	SINAPI	M2	37,20	21,88	813,94
16.1.2	97631	DEMOLIÇÃO DE ARGAMASSAS DE FORMA MANUAL, SEM REAPROVEITAMENTO. AF 12/2017	SINAPI	M2	12,50	3,06	38,56
16.1.3	97644	REMOÇÃO DE PORTAS, DE FORMA MANUAL, SEM REAPROVEITAMENTO. AF 12/2017	SINAPI	M2	1,92	8,59	16,49
16.1.4	97645	REMOÇÃO DE JANELAS, DE FORMA MANUAL, SEM REAPROVEITAMENTO. AF 12/2017	SINAPI	M2	3,00	32,46	97,38
16.2	ALVENARIAS						1.599,55
16.2.1	87511	ALVENARIA DE VEDAÇÃO DE BLOCOS CERÂMICOS FURADOS NA HORIZONTAL DE 8X18X18CM (ESPESSURA 8CM) DE PAREDES COM ÁREA LÍQUIDA MENOR QUE 6M² COM VÃOS E ARGAMASSA DE ASSENTAMENTO COM PREPARO EM BETONEIRA. AF 06/2014	SINAPI	M2	12,52	105,30	1.328,89
16.2.2	93184	VERGA PRÉ-MOLDADA PARA PORTAS COM ATÉ 1,5 M DE VÃO. AF 03/2016	SINAPI	M	1,60	38,44	61,50
16.2.3	93182	VERGA PRÉ-MOLDADA PARA JANELAS COM ATÉ 1,5 M DE VÃO. AF 03/2016	SINAPI	M	4,00	52,29	209,16
16.3	REVESTIMENTOS COM ARGAMASSA						830,10
16.3.1	87905	CHAPISCO APLICADO EM ALVENARIA (COM PRESENÇA DE VÃOS) E ESTRUTURAS DE CONCRETO DE FACHADA, COM COLHER DE PEDREIRO, ARGAMASSA TRAÇO 1:3 COM PREPARO EM BETONEIRA 400L. AF 06/2014	SINAPI	M2	19,10	8,81	168,27
16.3.2	87529	MASSA ÚNICA, PARA RECEBIMENTO DE PINTURA, EM ARGAMASSA TRAÇO 1:2:8, PREPARO MECÂNICO COM BETONEIRA 400L, APLICADA MANUALMENTE EM FACES INTERNAS DE PAREDES, ESPESSURA DE 20MM, COM EXECUÇÃO DE TALISCAS. AF 06/2014	SINAPI	M2	13,45	36,13	485,95

PLANILHA ORÇAMENTÁRIA

	DESCRIÇÃO:	REFORMA DE UNIDADE DE ATENÇÃO ESPECIALIZADA EM SAÚDE DO MUNICÍPIO DE AMONTADA	DATA: 12/04/2023																	
	LOCAL:	MUNICÍPIO DE AMONTADA	<table border="1" style="width: 100%; border-collapse: collapse;"> <tr> <td>FORTE</td> <td>VERSÃO</td> </tr> <tr> <td>SBC</td> <td>2023/03 - Fortaleza</td> </tr> <tr> <td>SEINFRA</td> <td>027,1 COM DESONERAÇÃO</td> </tr> <tr> <td>SICRO 2</td> <td>2016/11 COM DESONERAÇÃO</td> </tr> <tr> <td>SICRO</td> <td>2022/10 COM DESONERAÇÃO</td> </tr> <tr> <td>SINAPI</td> <td>2021/11 COM DESONERAÇÃO</td> </tr> <tr> <td>Composição:</td> <td>PRÓPRIA</td> </tr> </table>	FORTE	VERSÃO	SBC	2023/03 - Fortaleza	SEINFRA	027,1 COM DESONERAÇÃO	SICRO 2	2016/11 COM DESONERAÇÃO	SICRO	2022/10 COM DESONERAÇÃO	SINAPI	2021/11 COM DESONERAÇÃO	Composição:	PRÓPRIA			
	FORTE	VERSÃO																		
	SBC	2023/03 - Fortaleza																		
SEINFRA	027,1 COM DESONERAÇÃO																			
SICRO 2	2016/11 COM DESONERAÇÃO																			
SICRO	2022/10 COM DESONERAÇÃO																			
SINAPI	2021/11 COM DESONERAÇÃO																			
Composição:	PRÓPRIA																			
CLIENTE:	MUNICÍPIO DE AMONTADA	<table border="1" style="width: 100%; border-collapse: collapse;"> <tr> <td>03,30%</td> <td>MES</td> <td>03/2023</td> </tr> <tr> <td>03,85%</td> <td>3618</td> <td>03/2021</td> </tr> <tr> <td>03,81%</td> <td></td> <td>03/2017</td> </tr> <tr> <td>03,55%</td> <td></td> <td>03/2023</td> </tr> <tr> <td>47,48%</td> <td></td> <td>12/2021</td> </tr> <tr> <td>0,00%</td> <td></td> <td>01/00</td> </tr> </table>	03,30%	MES	03/2023	03,85%	3618	03/2021	03,81%		03/2017	03,55%		03/2023	47,48%		12/2021	0,00%		01/00
03,30%	MES	03/2023																		
03,85%	3618	03/2021																		
03,81%		03/2017																		
03,55%		03/2023																		
47,48%		12/2021																		
0,00%		01/00																		
																				

ITEM	CÓDIGO	DESCRIÇÃO	FONTE	UNID	QUANTIDADE	PREÇO UNITÁRIO R\$	PREÇO TOTAL R\$
16.3.3	87535	EMBOÇO, PARA RECEBIMENTO DE CERÂMICA, EM ARGAMASSA TRAÇO 1:2:8, PREPARO MECÂNICO COM BETONEIRA 400L, APLICADO MANUALMENTE EM FACES INTERNAS DE PAREDES, PARA AMBIENTE COM ÁREA MAIOR QUE 10M2, ESPESSURA DE 20MM, COM EXECUÇÃO DE TALISCAS. AF 06/2014	SINAPI	M2	5,85	31,13	175,88
16.4	REVESTIMENTOS CERÂMICO						762,34
16.4.1	87273	REVESTIMENTO CERÂMICO PARA PAREDES INTERNAS COM PLACAS TIPO ESMALTADA EXTRA DE DIMENSÕES 33X45 CM APLICADAS EM AMBIENTES DE ÁREA MAIOR QUE 5 M² NA ALTURA INTEIRA DAS PAREDES. AF 06/2014	SINAPI	M2	9,72	72,73	705,94
16.4.2	C4442	CERÂMICA ESMALTADA C/ ARG. PRÉ-FABRICADA ATÉ 10x10cm (100cm²) - DECORATIVA - P/ PAREDE	SEINFRA	M2	0,54	89,01	48,07
16.4.3	C1102	REJUNTAMENTO C/ ARG. PRÉ-FABRICADA, JUNTA ATÉ 2mm EM CERÂMICA, ATÉ 10x10 cm (100 cm²) - DECORATIVA (PAREDE/PISO)	SEINFRA	M2	0,54	13,57	7,33
16.5	PISOS						2.031,23
16.5.1	C2181	REGULARIZAÇÃO DE BASE C/ ARGAMASSA CIMENTO E AREIA S/ PENEIRAR, TRAÇO 1:3 - ESP= 3cm	SEINFRA	M2	11,57	30,73	355,55
16.5.2	C1920	PISO INDUSTRIAL NATURAL ESP.= 12mm, INCLUS. POLIMENTO (INTERNO)	SEINFRA	M2	11,57	144,83	1.675,68
16.6	ESQUADRIAS						1.625,90
16.6.1	90822	PORTA DE MADEIRA PARA PINTURA, SEMI-OCA (LEVE OU MÉDIA), 80X210CM, ESPESSURA DE 3,5CM, INCLUSO DOBRADIÇAS - FORNECIMENTO E INSTALAÇÃO. AF 12/2019	SINAPI	UN	2,00	472,41	944,82
16.6.2	94570	JANELA DE ALUMÍNIO DE CORRER COM 2 FOLHAS PARA VIDROS, COM VIDROS, BATENTE, ACABAMENTO COM ACETATO OU BRILHANTE E FERRAGENS. EXCLUSIVE ALIZAR E CONTRAMARCO. FORNECIMENTO E INSTALAÇÃO. AF 12/2019	SINAPI	M2	1,44	472,97	681,08
16.7	RODAPÉS E PEITORIS						1.473,37
16.7.1	101965	PEITORIL LINEAR EM GRANITO OU MÁRMORE, L = 15CM, COMPRIMENTO DE ATÉ 2M, ASSENTADO COM ARGAMASSA 1:6 COM ADITIVO. AF 11/2020	SINAPI	M	2,40	146,83	352,39
16.7.2	98685	RODAPÉ EM GRANITO, ALTURA 10 CM. AF 09/2020	SINAPI	M	14,00	80,07	1.120,98
16.8	LOUÇAS E METAIS						1.653,86
16.8.1	86939	LAVATÓRIO LOUÇA BRANCA COM COLUNA, 44 X 35,5" CM, PADRÃO POPULAR, INCLUSO SIFÃO FLEXÍVEL EM PVC, VÁLVULA E ENGATE FLEXÍVEL 30CM EM PLÁSTICO E COM TORNEIRA CROMADA PADRÃO POPULAR - FORNECIMENTO E INSTALAÇÃO. AF 01/2020	SINAPI	UN	2,00	472,25	944,50
16.8.2	100878	VASO SANITÁRIO SIFONADO COM CAIXA ACOPLADA. LOUÇA BRANCA - PADRÃO ALTO - FORNECIMENTO E INSTALAÇÃO. AF 01/2020	SINAPI	UN	1,00	709,36	709,36
16.9	PINTURAS						1.860,20
16.9.1	88497	APLICAÇÃO E LIXAMENTO DE MASSA LÁTEX EM PAREDES, DUAS DEMÃOS. AF 06/2014	SINAPI	M2	42,12	14,44	608,21
16.9.2	88489	APLICAÇÃO MANUAL DE PINTURA COM TINTA LÁTEX ACRÍLICA EM PAREDES, DUAS DEMÃOS. AF 06/2014	SINAPI	M2	42,12	15,36	646,96
16.9.3	88496	APLICAÇÃO E LIXAMENTO DE MASSA LÁTEX EM TETO, DUAS DEMÃOS. AF 05/2014	SINAPI	M2	11,57	27,02	312,62
16.9.4	88488	APLICAÇÃO MANUAL DE PINTURA COM TINTA LÁTEX ACRÍLICA EM TETO, DUAS DEMÃOS. AF 06/2014	SINAPI	M2	11,57	17,33	200,51
16.9.5	102193	LIXAMENTO DE MADEIRA PARA APLICAÇÃO DE FUNDO OU PINTURA. AF 01/2021	SINAPI	M2	5,12	1,87	9,57
16.9.6	102219	PINTURA TINTA DE ACABAMENTO (PIGMENTADA) ESMALTE SINTÉTICO ACETINADO EM MADEIRA, 2 DEMÃOS. AF 01/2021	SINAPI	M2	5,12	16,08	82,33
16.10	LIMPEZA GERAL						160,01
16.10.1	C1628	LIMPEZA GERAL	SEINFRA	M2	11,57	13,83	160,01
17	INALAÇÃO / SERVIÇO SOCIAL / APLICAÇÃO DE MEDICAMENTOS						22.272,18
17.1	DEMOLIÇÕES						1.616,70
17.1.1	97622	DEMOLIÇÃO DE ALVENARIA DE BLOCO FURADO, DE FORMA MANUAL, SEM REAPROVEITAMENTO. AF 12/2017	SINAPI	M3	1,07	52,17	55,82
17.1.2	97633	DEMOLIÇÃO DE REVESTIMENTO CERÂMICO, DE FORMA MANUAL, SEM REAPROVEITAMENTO. AF 12/2017	SINAPI	M2	65,08	21,88	1.423,95
17.1.3	97631	DEMOLIÇÃO DE ARGAMASSAS, DE FORMA MANUAL, SEM REAPROVEITAMENTO. AF 12/2017	SINAPI	M2	21,24	3,06	64,99
17.1.4	97644	REMOÇÃO DE PORTAS, DE FORMA MANUAL, SEM REAPROVEITAMENTO. AF 12/2017	SINAPI	M2	3,84	8,59	32,99
17.1.5	97645	REMOÇÃO DE JANELAS, DE FORMA MANUAL, SEM REAPROVEITAMENTO. AF 12/2017	SINAPI	M2	1,20	32,46	38,95


PLANILHA ORÇAMENTÁRIA

	DESCRIÇÃO:	REFORMA DE UNIDADE DE ATENÇÃO ESPECIALIZADA EM SAÚDE DO MUNICÍPIO DE AMONTADA	DATA: 12/04/2023	
	LOCAL:	MUNICÍPIO DE AMONTADA	FONTE:	VERSÃO:
	CLIENTE:	MUNICÍPIO DE AMONTADA	SBC	2023/03 - Fortaleza
			SEINFRA	027,1 COM DESONERAÇÃO
		SEINFRA	2019/11 COM DESONERAÇÃO	REF. 03/2023
		SICRO 2	2022/10 COM DESONERAÇÃO	05/2021
		SICRO	2021/11 COM DESONERAÇÃO	03/2017
		SINAPI	2021/11 COM DESONERAÇÃO	01/2023
		Composição:	PRÓPRIA	12/2021



ITEM	CÓDIGO	DESCRIÇÃO	FONTE	UNID	QUANTIDADE	PREÇO UNITÁRIO R\$	PREÇO TOTAL R\$
17.2	ALVENARIAS						2.461,43
17.2.1	87511	ALVENARIA DE VEDAÇÃO DE BLOCOS CERÂMICOS FURADOS NA HORIZONTAL DE 9X19X19CM (ESPESSURA 9CM) DE PAREDES COM ÁREA LÍQUIDA MENOR QUE 6M² COM VÃOS E ARGAMASSA DE ASSENTAMENTO COM PREPARO EM BETONEIRA, AF 06/2014	SINAPI	M2	18,03	105,30	1.898,56
17.2.2	93184	VERGA PRÉ-MOLDADA PARA PORTAS COM ATÉ 1,5 M DE VÃO, AF 03/2016	SINAPI	M	2,40	38,44	92,26
17.2.3	93182	VERGA PRÉ-MOLDADA PARA JANELAS COM ATÉ 1,5 M DE VÃO, AF 03/2016	SINAPI	M	9,00	52,29	470,61
17.3	REVESTIMENTOS COM ARGAMASSA						1.484,36
17.3.1	87905	CHAPISCO APLICADO EM ALVENARIA (COM PRESENÇA DE VÃOS) E ESTRUTURAS DE CONCRETO DE FACHADA, COM COLHER DE PEDREIRO, ARGAMASSA TRAÇO 1:3 COM PREPARO EM BETONEIRA 400L, AF 06/2014	SINAPI	M2	34,84	8,81	306,94
17.3.2	87529	MASSA ÚNICA, PARA RECEBIMENTO DE PINTURA, EM ARGAMASSA TRAÇO 1:2:8, PREPARO MECÂNICO COM BETONEIRA 400L, APLICADA MANUALMENTE EM FACES INTERNAS DE PAREDES, ESPESSURA DE 20MM, COM EXECUÇÃO DE TALISCAS, AF 06/2014	SINAPI	M2	18,57	36,13	670,93
17.3.3	87535	EMBOÇO, PARA RECEBIMENTO DE CERÂMICA, EM ARGAMASSA TRAÇO 1:2:8, PREPARO MECÂNICO COM BETONEIRA 400L, APLICADO MANUALMENTE EM FACES INTERNAS DE PAREDES, PARA AMBIENTE COM ÁREA MAIOR QUE 10M2, ESPESSURA DE 20MM, COM EXECUÇÃO DE TALISCAS, AF 06/2014	SINAPI	M2	16,27	31,13	505,49
17.4	REVESTIMENTOS CERÂMICO						2.894,03
17.4.1	87273	REVESTIMENTO CERÂMICO PARA PAREDES INTERNAS COM PLACAS TIPO ESMALTADA EXTRA DE DIMENSÕES 33X45 CM APLICADAS EM AMBIENTES DE ÁREA MAIOR QUE 5 M² NA ALTURA INTEIRA DAS PAREDES, AF 06/2014	SINAPI	M2	36,90	72,73	2.683,74
17.4.2	C4442	CERÂMICA ESMALTADA C/ ARG. PRÉ-FABRICADA ATÉ 10x10cm (100cm²) - DECORATIVA - P/ PAREDE	SEINFRA	M2	2,05	89,01	182,47
17.4.3	C1102	REJUNTAMENTO C/ ARG. PRÉ-FABRICADA, JUNTA ATÉ 2mm EM CERÂMICA, ATÉ 10x10 cm (100 cm²) - DECORATIVA (PAREDE/PISO)	SEINFRA	M2	2,05	13,57	27,82
17.5	PISOS						3.739,43
17.5.1	C2181	REGULARIZAÇÃO DE BASE C/ ARGAMASSA CIMENTO E AREIA S/ PENEIRAR, TRAÇO 1:3 - ESP= 3cm	SEINFRA	M2	21,30	30,73	654,55
17.5.2	C1920	PISO INDUSTRIAL NATURAL ESP.= 12mm, INCLUS. POLIMENTO (INTERNO)	SEINFRA	M2	21,30	144,83	3.084,88
17.6	ESQUADRIAS						2.668,32
17.6.1	90822	PORTA DE MADEIRA PARA PINTURA, SEMI-OCIA (LEVE OU MÉDIA), 80X210CM, ESPESSURA DE 3,5CM, INCLUSO DOBRADIÇAS - FORNECIMENTO E INSTALAÇÃO, AF 12/2019	SINAPI	UN	3,00	472,41	1.417,23
17.6.2	94570	JANELA DE ALUMÍNIO DE CORRER COM 2 FOLHAS PARA VIDROS, COM VIDROS, BATENTE, ACABAMENTO COM ACETATO OU BRILHANTE E FERRAGENS, EXCLUSIVE ALIZAR E CONTRAMARCO, FORNECIMENTO E INSTALAÇÃO, AF 12/2019	SINAPI	M2	1,50	472,97	709,46
17.6.3	94569	JANELA DE ALUMÍNIO TIPO MAXIM-AR, COM VIDROS, BATENTE E FERRAGENS, EXCLUSIVE ALIZAR, ACABAMENTO E CONTRAMARCO, FORNECIMENTO E INSTALAÇÃO, AF 12/2019	SINAPI	M2	0,50	902,71	541,63
17.7	PEITORIS						1.901,83
17.7.1	101965	PEITORIL LINEAR EM GRANITO OU MÁRMORE, L = 15CM, COMPRIMENTO DE ATÉ 2M, ASSENTADO COM ARGAMASSA 1:6 COM ADITIVO, AF 11/2020	SINAPI	M	4,50	146,83	660,74
17.7.2	98665	RODAPÉ EM GRANITO, ALTURA 10 CM, AF 09/2020	SINAPI	M	15,50	80,07	1.241,09
17.8	LOUÇAS E METAIS						2.393,14
17.8.1	86939	LAVATÓRIO LOUÇA BRANCA COM COLUNA, *44 X 35,5* CM, PADRÃO POPULAR, INCLUSO SIFÃO FLEXÍVEL EM PVC, VÁLVULA E ENGATE FLEXÍVEL 30CM EM PLÁSTICO E COM TORNEIRA CROMADA PADRÃO POPULAR - FORNECIMENTO E INSTALAÇÃO, AF 01/2020	SINAPI	UN	2,00	472,25	944,50
17.8.2	C3017	PIA DE AÇO INOX (1,20x0,60)m C/ 1 CUBA E ACESSÓRIOS	SEINFRA	UN	2,00	724,32	1.448,64
17.9	PINTURAS						2.818,36
17.9.1	88497	APLICAÇÃO E LIXAMENTO DE MASSA LÁTEX EM PAREDES, DUAS DEMÃOS, AF 06/2014	SINAPI	M2	58,25	14,44	841,13
17.9.2	88489	APLICAÇÃO MANUAL DE PINTURA COM TINTA LÁTEX ACRÍLICA EM PAREDES, DUAS DEMÃOS, AF 06/2014	SINAPI	M2	58,25	15,36	894,72



PLANILHA ORÇAMENTÁRIA

	DESCRIÇÃO:	REFORMA DE UNIDADE DE ATENÇÃO ESPECIALIZADA EM SAÚDE DO MUNICÍPIO DE AMONTADA	DATA: 12/04/2023	
	LOCAL:	MUNICÍPIO DE AMONTADA	VERSIÃO:	
	CLIENTE:	MUNICÍPIO DE AMONTADA	SEINFRA:	
			SICRO 1:	
		SICRO 2:		
		SICRO 3:		
		SINAPI:		
		Composição:	PRÓPRIA:	





ITEM	CÓDIGO	DESCRIÇÃO	FONTE	UNID	QUANTIDADE	PREÇO UNITÁRIO R\$	PREÇO TOTAL R\$
17.9.3	88496	APLICAÇÃO E LIXAMENTO DE MASSA LÁTEX EM TETO, DUAS DEMÃOS, AF 08/2014	SINAPI	M2	21,30	27,02	575,53
17.9.4	88488	APLICAÇÃO MANUAL DE PINTURA COM TINTA LÁTEX ACRÍLICA EM TETO, DUAS DEMÃOS, AF 06/2014	SINAPI	M2	21,30	17,33	369,13
17.9.5	102193	LIXAMENTO DE MADEIRA PARA APLICAÇÃO DE FUNDO OU PINTURA, AF 01/2021	SINAPI	M2	7,58	1,87	14,36
17.9.6	102219	PINTURA TINTA DE ACABAMENTO (PIGMENTADA) ESMALTE SINTÉTICO ACETINADO EM MADEIRA, 2 DEMÃOS, AF 01/2021	SINAPI	M2	7,58	16,08	123,49
17.10	LIMPEZA GERAL						294,58
17.10.1	C1628	LIMPEZA GERAL	SEINFRA	M2	21,30	13,83	294,58
18	REPOSUO ENFERMAGEM / DML / WC						17.164,11
18.1	DEMOLIÇÕES						1.439,30
18.1.1	97622	DEMOLIÇÃO DE ALVENARIA DE BLOCO FURADO, DE FORMA MANUAL, SEM REAPROVEITAMENTO, AF 12/2017	SINAPI	M3	0,81	52,17	42,26
18.1.2	97633	DEMOLIÇÃO DE REVESTIMENTO CERÂMICO, DE FORMA MANUAL, SEM REAPROVEITAMENTO, AF 12/2017	SINAPI	M2	54,56	21,88	1.193,77
18.1.3	97631	DEMOLIÇÃO DE ARGAMASSAS, DE FORMA MANUAL, SEM REAPROVEITAMENTO, AF 12/2017	SINAPI	M2	19,71	3,06	60,31
18.1.4	97644	REMOÇÃO DE PORTAS, DE FORMA MANUAL, SEM REAPROVEITAMENTO, AF 12/2017	SINAPI	M2	1,92	8,59	16,49
18.1.5	97645	REMOÇÃO DE JANELAS, DE FORMA MANUAL, SEM REAPROVEITAMENTO, AF 12/2017	SINAPI	M2	1,20	32,46	38,95
18.1.6	97633	DEMOLIÇÃO DE REVESTIMENTO CERÂMICO, DE FORMA MANUAL, SEM REAPROVEITAMENTO, AF 12/2017	SINAPI	M2	4,00	21,88	87,52
18.2	ALVENARIAS						1.819,82
18.2.1	87511	ALVENARIA DE VEDAÇÃO DE BLOCOS CERÂMICOS FURADOS NA HORIZONTAL DE 8X18X18CM (ESPESSURA 9CM) DE PAREDES COM ÁREA LÍQUIDA MENOR QUE 6M² COM VÃOS E ARGAMASSA DE ASSENTAMENTO COM PREPARO EM BETONEIRA, AF 06/2014	SINAPI	M2	12,93	105,30	1.361,53
18.2.2	93184	VERGA PRÉ-MOLDADA PARA PORTAS COM ATÉ 1,5 M DE VÃO, AF 03/2016	SINAPI	M	2,40	38,44	92,26
18.2.3	93182	VERGA PRÉ-MOLDADA PARA JANELAS COM ATÉ 1,5 M DE VÃO, AF 03/2016	SINAPI	M	7,00	52,29	366,03
18.3	REVESTIMENTOS COM ARGAMASSA						1.084,49
18.3.1	87905	CHAPISCO APLICADO EM ALVENARIA (COM PRESENÇA DE VÃOS) E ESTRUTURAS DE CONCRETO DE FACHADA, COM COLHER DE PEDREIRO, ARGAMASSA TRAÇO 1:3 COM PREPARO EM BETONEIRA 400L, AF 06/2014	SINAPI	M2	25,21	8,81	222,10
18.3.2	87529	MASSA ÚNICA, PARA RECEBIMENTO DE PINTURA, EM ARGAMASSA TRAÇO 1:2:8, PREPARO MECÂNICO COM BETONEIRA 400L, APLICADA MANUALMENTE EM FACES INTERNAS DE PAREDES, ESPESSURA DE 20MM, COM EXECUÇÃO DE TALISCAS, AF 06/2014	SINAPI	M2	15,52	36,13	560,74
18.3.3	87535	EMBOÇO, PARA RECEBIMENTO DE CERÂMICA, EM ARGAMASSA TRAÇO 1:2:8, PREPARO MECÂNICO COM BETONEIRA 400L, APLICADO MANUALMENTE EM FACES INTERNAS DE PAREDES, PARA AMBIENTE COM ÁREA MAIOR QUE 10M2, ESPESSURA DE 20MM, COM EXECUÇÃO DE TALISCAS, AF 06/2014	SINAPI	M2	9,59	31,13	301,65
18.4	REVESTIMENTOS CERÂMICO						1.920,96
18.4.1	87273	REVESTIMENTO CERÂMICO PARA PAREDES INTERNAS COM PLACAS TIPO ESMALTADA EXTRA DE DIMENSÕES 33X45 CM APLICADAS EM AMBIENTES DE ÁREA MAIOR QUE 5 M² NA ALTURA INTEIRA DAS PAREDES, AF 06/2014	SINAPI	M2	24,48	72,73	1.780,43
18.4.2	C4442	CERÂMICA ESMALTADA C/ ARG. PRÉ-FABRICADA ATÉ 10x10cm (100cm²) - DECORATIVA - P/ PAREDE	SEINFRA	M2	1,37	89,01	121,94
18.4.3	C1102	REJUNTAMENTO C/ ARG. PRÉ-FABRICADA, JUNTA ATÉ 2mm EM CERÂMICA, ATÉ 10x10 cm (100 cm²) - DECORATIVA (PAREDE/PISO)	SEINFRA	M2	1,37	13,57	18,59
18.5	PISOS						2.580,73
18.5.1	C2181	REGULARIZAÇÃO DE BASE C/ ARGAMASSA CIMENTO E AREIA S/ PENEIRAR, TRAÇO 1:3 - ESP= 3cm	SEINFRA	M2	14,70	30,73	451,73
18.5.2	C1920	PISO INDUSTRIAL NATURAL ESP.= 12mm, INCLUS. POLIMENTO (INTERNO)	SEINFRA	M2	14,70	144,83	2.129,00
18.6	ESQUADRIAS						1.971,82
18.6.1	90822	PORTA DE MADEIRA PARA PINTURA, SEMI-OCAL (LEVE OU MÉDIA), 80X210CM, ESPESSURA DE 3,5CM, INCLUSO DOBRADILHAS - FORNECIMENTO E INSTALAÇÃO, AF 12/2019	SINAPI	UN	3,00	472,41	1.417,23

PLANILHA ORÇAMENTÁRIA

	DESCRIÇÃO:	REFORMA DE UNIDADE DE ATENÇÃO ESPECIALIZADA EM SAÚDE DO MUNICÍPIO DE AMONTADA	DATA: 12/04/2023	BDI: 27,08%
	LOCAL:	MUNICÍPIO DE AMONTADA	FONTE: SBC VERSÃO: 2023/03 - Fortaleza SEINFRA: 027,1 COM DESONERAÇÃO SICRO 2: 2016/11 COM DESONERAÇÃO SICRO: 2022/10 COM DESONERAÇÃO SINAPI: 2021/11 COM DESONERAÇÃO Condição: PRÓPRIA	MEE: 113,30% REF.: 03/2023 03/2021 03/2017 01/2023 12/2021
	CLIENTE:	MUNICÍPIO DE AMONTADA		


ITEM	CÓDIGO	DESCRIÇÃO	FONTE	UNID	QUANTIDADE	PREÇO UNITÁRIO R\$	PREÇO TOTAL R\$
18.5.2	94570	JANELA DE ALUMÍNIO DE CORRER COM 2 FOLHAS PARA VIDROS, COM VIDROS, BATENTE, ACABAMENTO COM ACETATO OU BRILHANTE E FERRAGENS. EXCLUSIVO ALIZAR E CONTRAMARCO. FORNECIMENTO E INSTALAÇÃO. AF_12/2019	SINAPI	M2	0,50	472,97	283,78
18.5.3	94569	JANELA DE ALUMÍNIO TIPO MAXIM-AR, COM VIDROS, BATENTE E FERRAGENS. EXCLUSIVO ALIZAR, ACABAMENTO E CONTRAMARCO. FORNECIMENTO E INSTALAÇÃO. AF_12/2019	SINAPI	M2	0,30	902,71	270,81
18.7	RODAPÉS E PEITORIS						2.148,79
18.7.1	101965	PEITORIL LINEAR EM GRANITO OU MÁRMORE, L = 15CM, COMPRIMENTO DE ATÉ 2M, ASSENTADO COM ARGAMASSA 1:6 COM ADITIVO. AF_11/2020	SINAPI	M	7,00	146,83	1.027,81
18.7.2	88685	RODAPÉ EM GRANITO, ALTURA 10 CM. AF_09/2020	SINAPI	M	14,00	80,07	1.120,98
18.8	LOUÇAS E METAIS						1.754,15
18.8.1	88939	LAVATORIO LOUÇA BRANCA COM COLUNA, *44 X 35,5* CM, PADRÃO POPULAR, INCLUSO SIFÃO FLEXÍVEL EM PVC, VÁLVULA E ENGATE FLEXÍVEL 30CM EM PLÁSTICO E COM TORNEIRA CROMADA PADRÃO POPULAR - FORNECIMENTO E INSTALAÇÃO. AF_01/2020	SINAPI	UN	1,00	472,25	472,25
18.8.2	100878	VASO SANITARIO SIFONADO COM CAIXA ACOPLADA. LOUÇA BRANCA - PADRÃO ALTO - FORNECIMENTO E INSTALAÇÃO. AF_01/2020	SINAPI	UN	1,00	709,36	709,36
18.8.3	C0797	CHUVEIRO PLÁSTICO (INSTALADO)	SEINFRA	UN	1,00	12,99	12,99
18.8.4	88874	TANQUE DE LOUÇA BRANCA SUSPENSO, 18L OU EQUIVALENTE - FORNECIMENTO E INSTALAÇÃO. AF_01/2020	SINAPI	UN	1,00	559,55	559,55
18.9	PINTURAS						2.240,75
18.9.1	88497	APLICAÇÃO E LIXAMENTO DE MASSA LÁTEX EM PAREDES, DUAS DEMÃOS. AF_06/2014	SINAPI	M2	48,59	14,44	703,08
18.9.2	88489	APLICAÇÃO MANUAL DE PINTURA COM TINTA LÁTEX ACRÍLICA EM PAREDES, DUAS DEMÃOS. AF_06/2014	SINAPI	M2	48,59	15,36	747,88
18.9.3	88496	APLICAÇÃO E LIXAMENTO DE MASSA LÁTEX EM TETO, DUAS DEMÃOS. AF_06/2014	SINAPI	M2	14,70	27,02	397,19
18.9.4	88488	APLICAÇÃO MANUAL DE PINTURA COM TINTA LÁTEX ACRÍLICA EM TETO, DUAS DEMÃOS. AF_06/2014	SINAPI	M2	14,70	17,33	254,75
18.9.5	102193	LIXAMENTO DE MADEIRA PARA APLICAÇÃO DE FUNDO OU PINTURA. AF_01/2021	SINAPI	M2	7,68	1,87	14,36
18.9.6	102219	PINTURA TINTA DE ACABAMENTO (PIGMENTADA) ESMALTE SINTÉTICO ACETINADO EM MADEIRA, 2 DEMÃOS. AF_01/2021	SINAPI	M2	7,68	16,08	123,49
18.10	LIMPEZA GERAL						203,30
18.10.1	C1628	LIMPEZA GERAL	SEINFRA	M2	14,70	13,83	203,30
19	CLASSIFICAÇÃO DE RISCO						7.561,03
19.1	DEMOLIÇÕES						726,13
19.1.1	97622	DEMOLIÇÃO DE ALVENARIA DE BLOCO FURADO, DE FORMA MANUAL, SEM REAPROVEITAMENTO. AF_12/2017	SINAPI	M3	1,11	52,17	57,91
19.1.2	97644	REMOÇÃO DE PORTAS, DE FORMA MANUAL, SEM REAPROVEITAMENTO. AF_12/2017	SINAPI	M2	2,88	8,59	24,74
19.1.3	97633	DEMOLIÇÃO DE REVESTIMENTO CERÂMICO, DE FORMA MANUAL, SEM REAPROVEITAMENTO. AF_12/2017	SINAPI	M2	28,00	21,88	612,64
19.1.4	97631	DEMOLIÇÃO DE ARGAMASSAS, DE FORMA MANUAL, SEM REAPROVEITAMENTO. AF_12/2017	SINAPI	M2	10,08	3,06	30,84
19.2	ALVENARIAS						394,33
19.2.1	87511	ALVENARIA DE VEDAÇÃO DE BLOCOS CERÂMICOS FURADOS NA HORIZONTAL DE 0X10X19CM (ESPESSURA 9CM) DE PAREDES COM ÁREA LÍQUIDA MENOR QUE 6M² COM VÃOS E ARGAMASSA DE ASSENTAMENTO COM PREPARO EM BETONEIRA. AF_06/2014	SINAPI	M2	1,89	105,30	199,02
19.2.2	93184	VERGA PRÉ-MOLDADA PARA PORTAS COM ATÉ 1,5 M DE VÃO. AF_03/2016	SINAPI	M	1,00	38,44	38,44
19.2.3	93182	VERGA PRÉ-MOLDADA PARA JANELAS COM ATÉ 1,5 M DE VÃO. AF_03/2016	SINAPI	M	3,00	52,29	156,87
19.3	REVESTIMENTOS COM ARGAMASSA						125,52
19.3.1	87905	CHAPISCO APLICADO EM ALVENARIA (COM PRESENÇA DE VÃOS) E ESTRUTURAS DE CONCRETO DE FACHADA, COM COLHER DE PEDREIRO, ARGAMASSA TRAÇO 1:3 COM PREPARO EM BETONEIRA 400L. AF_06/2014	SINAPI	M2	3,03	8,81	26,69
19.3.2	87529	MASSA ÚNICA, PARA RECEBIMENTO DE PINTURA, EM ARGAMASSA TRAÇO 1:2:8, PREPARO MECÂNICO COM BETONEIRA 400L, APLICADA MANUALMENTE EM FACES INTERNAS DE PAREDES, ESPESSURA DE 20MM, COM EXECUÇÃO DE TALISCAS. AF_06/2014	SINAPI	M2	0,90	36,13	32,52

PLANILHA ORÇAMENTÁRIA

	DESCRIÇÃO:	REFORMA DE UNIDADE DE ATENÇÃO ESPECIALIZADA EM SAÚDE DO MUNICÍPIO DE AMONTADA	DATA: 12/04/2023	
	LOCAL:	MUNICÍPIO DE AMONTADA	VERSÃO:	
	CLIENTE:	MUNICÍPIO DE AMONTADA	FONTES:	
	SBC 2023/03 - Fortaleza SEINFRA 027,1 COM DESONERAÇÃO SICRO 2 2016/11 COM DESONERAÇÃO SICRO 2022/10 COM DESONERAÇÃO SINAPI 2021/11 COM DESONERAÇÃO PRÓPRIA			

ITEM	CÓDIGO	DESCRIÇÃO	FONTE	UNID	QUANTIDADE	PREÇO UNITÁRIO R\$	PREÇO TOTAL R\$
19.3.3	87535	EMBOÇO, PARA RECEBIMENTO DE CERÂMICA, EM ARGAMASSA TRAÇO 1:2:8, PREPARO MECÂNICO COM BETONEIRA 400L, APLICADO MANUALMENTE EM FACES INTERNAS DE PAREDES, PARA AMBIENTE COM ÁREA MAIOR QUE 10M2, ESPESSURA DE 20MM, COM EXECUÇÃO DE TALISCAS, AF 06/2014	SINAPI	M2	2,13	31,13	66,31
19.4	REVESTIMENTOS CERÂMICO						1.581,13
19.4.1	87273	REVESTIMENTO CERÂMICO PARA PAREDES INTERNAS COM PLACAS TIPO ESMALTADA EXTRA DE DIMENSÕES 33X45 CM APLICADAS EM AMBIENTES DE ÁREA MAIOR QUE 5 M² NA ALTURA INTEIRA DAS PAREDES, AF 06/2014	SINAPI	M2	20,16	72,73	1.466,24
19.4.2	C4442	CERÂMICA ESMALTADA C/ ARG. PRÉ-FABRICADA ATÉ 10x10cm (100cm²) - DECORATIVA - P/ PAREDE	SEINFRA	M2	1,12	89,01	99,69
19.4.3	C1102	REJUNTAMENTO C/ ARG. PRÉ-FABRICADA JUNTA ATÉ 2mm EM CERÂMICA, ATÉ 10x10 cm (100 cm²) - DECORATIVA (PAREDE/PISO)	SEINFRA	M2	1,12	13,57	15,20
19.5	PISOS						1.376,39
19.5.1	C2181	REGULARIZAÇÃO DE BASE C/ ARGAMASSA CIMENTO E AREIA S/ PENEIRAR, TRAÇO 1:3 - ESP= 3cm	SEINFRA	M2	7,84	30,73	240,92
19.5.2	C1920	PISO INDUSTRIAL NATURAL ESP.= 12mm, INCLUS. POLIMENTO (INTERNO)	SEINFRA	M2	7,84	144,83	1.135,47
19.6	ESQUADRIAS						1.886,59
19.6.1	C1994	PORTA TIPO PARANÁ (S/ACCESSÓRIOS)	SEINFRA	M2	2,40	153,21	367,70
19.6.2	C4421	FORRAMENTO DE MADEIRA L = 15 cm	SEINFRA	CJ	1,00	457,67	457,67
19.6.3	C4422	ALIZAR DE MADEIRA L= 5 cm (1 FACE)	SEINFRA	CJ	2,00	48,04	96,08
19.6.4	C1361	FECHADURA COMPLETA PARA PORTA INTERNA	SEINFRA	UN	1,00	152,70	152,70
19.6.5	94569	JANELA DE ALUMÍNIO TIPO MAXIM-AR, COM VIDROS, BATENTE E FERRAGENS, EXCLUSIVE ALIZAR, ACABAMENTO E CONTRAMARCO, FORNECIMENTO E INSTALAÇÃO, AF 12/2019	SINAPI	M2	0,90	902,71	812,44
19.7	PEITORIS						220,25
19.7.1	101965	PEITORIL LINEAR EM GRANITO OU MÁRMORE, L = 15CM, COMPRIMENTO DE ATÉ 2M, ASSENTADO COM ARGAMASSA 1:6 COM ADITIVO, AF 11/2020	SINAPI	M	1,50	146,83	220,25
19.8	LOUÇAS E METAIS						472,25
19.8.1	86939	LAVATÓRIO LOUÇA BRANCA COM COLUNA, 44 X 35,5' CM, PADRÃO POPULAR, INCLUSO SIFÃO FLEXÍVEL EM PVC, VÁLVULA E ENGATE FLEXÍVEL 30CM EM PLÁSTICO E COM TORNEIRA CROMADA PADRÃO POPULAR - FORNECIMENTO E INSTALAÇÃO, AF 01/2020	SINAPI	UN	1,00	472,25	472,25
19.9	PINTURAS						670,01
19.9.1	88497	APLICAÇÃO E LIXAMENTO DE MASSA LÁTEX EM PAREDES, DUAS DEMÃOS, AF 06/2014	SINAPI	M2	8,96	14,44	129,38
19.9.2	88489	APLICAÇÃO MANUAL DE PINTURA COM TINTA LÁTEX ACRÍLICA EM PAREDES, DUAS DEMÃOS, AF 06/2014	SINAPI	M2	8,96	15,36	137,63
19.9.3	88496	APLICAÇÃO E LIXAMENTO DE MASSA LÁTEX EM TETO, DUAS DEMÃOS, AF 06/2014	SINAPI	M2	7,84	27,02	211,84
19.9.4	88488	APLICAÇÃO MANUAL DE PINTURA COM TINTA LÁTEX ACRÍLICA EM TETO, DUAS DEMÃOS, AF 06/2014	SINAPI	M2	7,84	17,33	135,87
19.9.5	102193	LIXAMENTO DE MADEIRA PARA APLICAÇÃO DE FUNDO OU PINTURA, AF 01/2021	SINAPI	M2	3,08	1,87	5,76
19.9.6	102219	PINTURA TINTA DE ACABAMENTO (PIGMENTADA) ESMALTE SINTÉTICO ACETINADO EM MADEIRA, 2 DEMÃOS, AF 01/2021	SINAPI	M2	3,08	16,08	49,53
19.10	LIMPEZA GERAL						108,43
19.10.1	C1628	LIMPEZA GERAL	SEINFRA	M2	7,84	13,83	108,43
20	GESSO / SUTURAS / CURATIVOS						20.480,15
20.1	DEMOLIÇÕES						1.419,45
20.1.1	97622	DEMOLIÇÃO DE ALVENARIA DE BLOCO FURADO, DE FORMA MANUAL, SEM REAPROVEITAMENTO, AF 12/2017	SINAPI	M3	4,13	52,17	215,46
20.1.2	97644	REMOÇÃO DE PORTAS, DE FORMA MANUAL, SEM REAPROVEITAMENTO, AF 12/2017	SINAPI	M2	1,92	8,59	16,49
20.1.3	97633	DEMOLIÇÃO DE REVESTIMENTO CERÂMICO, DE FORMA MANUAL, SEM REAPROVEITAMENTO, AF 12/2017	SINAPI	M2	52,02	21,88	1.138,20
20.1.4	97631	DEMOLIÇÃO DE ARGAMASSAS DE FORMA MANUAL, SEM REAPROVEITAMENTO, AF 12/2017	SINAPI	M2	15,11	3,06	49,30
20.2	ALVENARIAS						1.874,49


PLANILHA ORÇAMENTÁRIA

	DESCRIÇÃO:	REFORMA DE UNIDADE DE ATENÇÃO ESPECIALIZADA EM SAÚDE DO MUNICÍPIO DE AMONTADA	DATA: 12/04/2023	
	LOCAL:	MUNICÍPIO DE AMONTADA	FONTE:	VERSÃO
	CLIENTE:	MUNICÍPIO DE AMONTADA	SBC	2023/03 - Fortaleza
			SEINFRA	027,1 COM DESONERAÇÃO
		SICRO 2	2016/11 COM DESONERAÇÃO	113,00%
		SICRO	2022/10 COM DESONERAÇÃO	88,81%
		SINAPI	2021/11 COM DESONERAÇÃO	63,55%
		Completos	PRÓPRIA	47,40%



ITEM	CÓDIGO	DESCRIÇÃO	FONTE	UNID	QUANTIDADE	PREÇO UNITÁRIO R\$	PREÇO TOTAL R\$
20.2.1	87511	ALVENARIA DE VEDAÇÃO DE BLOCOS CERÂMICOS FURADOS NA HORIZONTAL DE 9X19X19CM (ESPESSURA 9CM) DE PAREDES COM ÁREA LÍQUIDA MENOR QUE 6M² COM VÃOS E ARGAMASSA DE ASSENTAMENTO COM PREPARO EM BETONEIRA. AF_06/2014	SINAPI	M2	15,45	105,30	1.626,89
20.2.2	93184	VERGA PRÉ-MOLDADA PARA PORTAS COM ATÉ 1,5 M DE VÃO. AF_03/2016	SINAPI	M	1,00	38,44	38,44
20.2.3	93182	VERGA PRÉ-MOLDADA PARA JANELAS COM ATÉ 1,5 M DE VÃO. AF_03/2016	SINAPI	M	4,00	52,29	209,16
20.3	REVESTIMENTOS COM ARGAMASSA						1.635,33
20.3.1	87905	CHAPISCADO APLICADO EM ALVENARIA (COM PRESENÇA DE VÃOS) E ESTRUTURAS DE CONCRETO DE FACHADA, COM COLHER DE PEDREIRO, ARGAMASSA TRAÇO 1:3 COM PREPARO EM BETONEIRA 400L. AF_08/2014	SINAPI	M2	39,48	8,81	347,82
20.3.2	87529	MASSA ÚNICA, PARA RECEBIMENTO DE PINTURA, EM ARGAMASSA TRAÇO 1:2:8, PREPARO MECÂNICO COM BETONEIRA 400L, APLICADA MANUALMENTE EM FACES INTERNAS DE PAREDES, ESPESSURA DE 20MM, COM EXECUÇÃO DE TALISCAS. AF_06/2014	SINAPI	M2	11,70	36,13	422,72
20.3.3	87535	EMBOÇO, PARA RECEBIMENTO DE CERÂMICA, EM ARGAMASSA TRAÇO 1:2:8, PREPARO MECÂNICO COM BETONEIRA 400L, APLICADO MANUALMENTE EM FACES INTERNAS DE PAREDES, PARA AMBIENTE COM ÁREA MAIOR QUE 10M2, ESPESSURA DE 20MM, COM EXECUÇÃO DE TALISCAS. AF_06/2014	SINAPI	M2	27,78	31,13	864,79
20.4	REVESTIMENTOS CERÂMICO						3.614,91
20.4.1	87273	REVESTIMENTO CERÂMICO PARA PAREDES INTERNAS COM PLACAS TIPO ESMALTADA EXTRA DE DIMENSÕES 33X45 CM APLICADAS EM AMBIENTES DE ÁREA MAIOR QUE 5 M² NA ALTURA INTEIRA DAS PAREDES. AF_06/2014	SINAPI	M2	46,08	72,73	3.351,40
20.4.2	C4442	CERÂMICA ESMALTADA C/ ARG. PRÉ-FABRICADA ATÉ 10x10cm (100cm²) - DECORATIVA - P/ PAREDE	SEINFRA	M2	2,56	89,01	227,87
20.4.3	C1102	REJUNTAMENTO C/ ARG. PRÉ-FABRICADA, JUNTA ATÉ 2mm EM CERÂMICA, ATÉ 10x10 cm (100 cm²) - DECORATIVA (PAREDE/PISO)	SEINFRA	M2	2,56	13,57	34,74
20.5	PISOS						3.370,76
20.5.1	C2181	REGULARIZAÇÃO DE BASE C/ ARGAMASSA CIMENTO E AREIA S/ PENEIRAR, TRAÇO 1:3 - ESP= 3cm	SEINFRA	M2	19,20	30,73	590,02
20.5.2	C1920	PISO INDUSTRIAL NATURAL ESP.= 12mm, INCLUS. POLIMENTO (INTERNO)	SEINFRA	M2	19,20	144,83	2.780,74
20.6	ESQUADRIAS						1.641,71
20.6.1	C1994	PORTA TIPO PARANÁ (SIACESSÓRIOS)	SEINFRA	M2	2,40	153,21	367,70
20.6.2	C4421	FORRAMENTO DE MADEIRA L = 15 cm	SEINFRA	CJ	1,00	457,67	457,67
20.6.3	C4422	ALIZAR DE MADEIRA L= 5 cm (1 FACE)	SEINFRA	CJ	2,00	48,04	96,08
20.6.4	C1361	FECHADURA COMPLETA PARA PORTA INTERNA	SEINFRA	UN	1,00	152,70	152,70
20.6.5	94570	JANELA DE ALUMÍNIO DE CORRER COM 2 FOLHAS PARA VIDROS, COM VIDROS, BATENTE, ACABAMENTO COM ACETATO OU BRILHANTE E FERRAGENS. EXCLUSIVELY ALIZAR E CONTRAMARCO. FORNECIMENTO E INSTALAÇÃO. AF_12/2019	SINAPI	M2	1,20	472,97	567,56
20.7	PEITORIS						293,66
20.7.1	101965	PEITORIL LINEAR EM GRANITO OU MARMORE, L = 15CM, COMPRIMENTO DE ATÉ 2M, ASSENTADO COM ARGAMASSA 1:6 COM ADITIVO. AF_11/2020	SINAPI	M	2,00	146,83	293,66
20.8	LOUÇAS E METAIS						4.792,81
20.8.1	88939	LAVATÓRIO LOUÇA BRANCA COM COLUNA, 41 X 35,5" CM, PADRÃO POPULAR, INCLUSO SIFÃO FLEXÍVEL EM PVC, VÁLVULA E ENGATE FLEXÍVEL 30CM EM PLÁSTICO E COM TORNEIRA CROMADA PADRÃO POPULAR - FORNECIMENTO E INSTALAÇÃO. AF_01/2020	SINAPI	UN	2,00	472,25	944,50
20.8.2	C2302	TAMPO DE AÇO INOX P/ BANCADAS	SEINFRA	M2	2,58	1.074,46	2.772,11
20.8.3	C0985	CUBA DE INOX PARA BANCADA, COMPLETA	SEINFRA	UN	2,00	412,23	824,46
20.8.4	C4820	TORNEIRA DE PAREDE P/ PIA, ACABAMENTO CROMADO, C/ BICA MÓVEL E AREJADOR, 1/2" OU 3/4"	SEINFRA	UN	2,00	125,87	251,74
20.9	PINTURAS						1.572,39
20.9.1	88497	APLICAÇÃO E LIXAMENTO DE MASSA LÁTEX EM PAREDES, DUAS DEMÃOS. AF_06/2014	SINAPI	M2	20,48	14,44	295,73
20.9.2	88489	APLICAÇÃO MANUAL DE PINTURA COM TINTA LÁTEX ACRÍLICA EM PAREDES, DUAS DEMÃOS. AF_06/2014	SINAPI	M2	20,48	15,36	314,57


PLANILHA ORÇAMENTÁRIA

	DESCRIÇÃO:	REFORMA DE UNIDADE DE ATENÇÃO ESPECIALIZADA EM SAÚDE DO MUNICÍPIO DE AMONTADA	DATA: 12/04/2023			
	LOCAL:	MUNICÍPIO DE AMONTADA	VERSÃO:			
	CLIENTE:	MUNICÍPIO DE AMONTADA	SBC:	2023/03 - Fortaleza		
			SEINFRA:	027,1 COM DESONERAÇÃO		

COMISSÃO DE LICITAÇÃO
 Nº 3624/2023
 113
 88,81%
 83,55%
 47,40%
 6,00%
 1,00%


ITEM	CÓDIGO	DESCRIÇÃO	FONTE	UNID	QUANTIDADE	PREÇO UNITÁRIO R\$	PREÇO TOTAL R\$
20,9,3	88496	APLICAÇÃO E LIXAMENTO DE MASSA LÁTEX EM TETO, DUAS DEMÃOS. AF 06/2014	SINAPI	M2	19,20	27,02	518,78
20,9,4	88488	APLICAÇÃO MANUAL DE PINTURA COM TINTA LÁTEX ACRÍLICA EM TETO, DUAS DEMÃOS. AF 06/2014	SINAPI	M2	19,20	17,33	332,74
20,9,5	102193	LIXAMENTO DE MADEIRA PARA APLICAÇÃO DE FUNDO OU PINTURA. AF 01/2021	SINAPI	M2	5,16	1,87	11,52
20,9,6	102219	PINTURA TINTA DE ACABAMENTO (PIGMENTADA) ESMALTE SINTÉTICO ACETINADO EM MADEIRA, 2 DEMÃOS. AF 01/2021	SINAPI	M2	5,16	16,08	99,05
							265,54
20,10	LIMPEZA GERAL						
20,10,1	C1628	LIMPEZA GERAL	SEINFRA	M2	19,20	13,83	265,54
							5.546,27
21	ACESSO - ESCADA PRINCIPAL						
21,1	EMBASAMENTO						
21,1,1	C0054	ALVENARIA DE EMBASAMENTO DE PEDRA ARGAMASSADA	SEINFRA	M3	1,87	533,91	998,41
							4.108,10
		PISO					
21,2,1	C2181	REGULARIZAÇÃO DE BASE C/ ARGAMASSA CIMENTO E AREIA S/ PENEIRAR, TRAÇO 1:3 - ESP= 3cm	SEINFRA	M2	23,40	30,73	719,08
21,2,2	C1920	PISO INDUSTRIAL NATURAL ESP.= 12mm, INCLUS. POLIMENTO (INTERNO)	SEINFRA	M2	23,40	144,83	3.389,02
							439,76
21,3	PROTEÇÕES						
21,3,1	99855	CORRIMÃO SIMPLES, DIÂMETRO EXTERNO = 1 1/2", EM AÇO GALVANIZADO. AF 04/2019 P	SINAPI	M	3,14	140,05	439,76
							58.089,51
22	INSTALAÇÕES DE AR CONDICIONADO						
22,1	C3860	SPLIT SYSTEM COMPLETO C/ CONTROLE REMOTO - CAP. 1,00 TR (FORNECIMENTO E MONTAGEM)	SEINFRA	UN	17,00	3.417,03	58.089,51
							66.572,47
23	INSTALAÇÕES ELÉTRICAS						
23,1	CABOS E ELETRODUTOS						
23,1,1	91871	ELETRODUTO RÍGIDO ROSCÁVEL, PVC, DN 25 MM (3/4"), PARA CIRCUITOS TERMINAIS, INSTALADO EM PAREDE - FORNECIMENTO E INSTALAÇÃO. AF 12/2015	SINAPI	M	416,20	14,00	5.826,80
23,1,2	93010	ELETRODUTO RÍGIDO ROSCÁVEL, PVC, DN 75 MM (2 1/2") - FORNECIMENTO E INSTALAÇÃO. AF 12/2015	SINAPI	M	31,90	42,36	1.351,28
23,1,3	93009	ELETRODUTO RÍGIDO ROSCÁVEL, PVC, DN 60 MM (2") - FORNECIMENTO E INSTALAÇÃO. AF 12/2015	SINAPI	M	42,70	30,14	1.286,98
23,1,4	91873	ELETRODUTO RÍGIDO ROSCÁVEL, PVC, DN 40 MM (1 1/4"), PARA CIRCUITOS TERMINAIS, INSTALADO EM PAREDE - FORNECIMENTO E INSTALAÇÃO. AF 12/2015	SINAPI	M	41,00	22,86	937,26
23,1,5	93008	ELETRODUTO RÍGIDO ROSCÁVEL, PVC, DN 50 MM (1 1/2") - FORNECIMENTO E INSTALAÇÃO. AF 12/2015	SINAPI	M	9,40	20,02	188,19
23,1,6	91864	ELETRODUTO RÍGIDO ROSCÁVEL, PVC, DN 32 MM (1"), PARA CIRCUITOS TERMINAIS, INSTALADO EM FORRO - FORNECIMENTO E INSTALAÇÃO. AF 12/2015	SINAPI	M	66,30	17,31	1.147,65
23,1,7	91935	CABO DE COBRE FLEXÍVEL ISOLADO, 16 MM², ANTI-CHAMA 0,6/1,0 KV, PARA CIRCUITOS TERMINAIS - FORNECIMENTO E INSTALAÇÃO. AF 12/2015	SINAPI	M	48,60	28,66	1.392,88
23,1,8	91931	CABO DE COBRE FLEXÍVEL ISOLADO, 6 MM², ANTI-CHAMA 0,6/1,0 KV, PARA CIRCUITOS TERMINAIS - FORNECIMENTO E INSTALAÇÃO. AF 12/2015	SINAPI	M	1.027,00	11,91	12.231,57
23,1,9	91929	CABO DE COBRE FLEXÍVEL ISOLADO, 4 MM², ANTI-CHAMA 0,6/1,0 KV, PARA CIRCUITOS TERMINAIS - FORNECIMENTO E INSTALAÇÃO. AF 12/2015	SINAPI	M	713,80	8,82	6.295,72
23,1,10	91927	CABO DE COBRE FLEXÍVEL ISOLADO, 2,5 MM², ANTI-CHAMA 0,6/1,0 KV, PARA CIRCUITOS TERMINAIS - FORNECIMENTO E INSTALAÇÃO. AF 12/2015	SINAPI	M	1.427,00	6,25	8.918,75
							10.650,95
23,2	CAIXAS, QUADROS E DISJUNTORES						
23,2,1	97886	CAIXA ENTERRADA ELÉTRICA RETANGULAR, EM ALVENARIA COM TIJÓLOS CERÂMICOS MACIÇOS, FUNDO COM BRITA, DIMENSÕES INTERNAS: 0,3X0,3X0,3 M. AF 12/2020	SINAPI	UN	3,00	186,11	558,33
23,2,2	91937	CAIXA OCTOGONAL 3" X 3", PVC, INSTALADA EM LAJE - FORNECIMENTO E INSTALAÇÃO. AF 12/2015	SINAPI	UN	48,00	12,20	585,60
23,2,3	91940	CAIXA RETANGULAR 4" X 2" MÉDIA (1,30 M DO PISO). PVC, INSTALADA EM PAREDE - FORNECIMENTO E INSTALAÇÃO. AF 12/2015	SINAPI	UN	156,00	15,31	2.388,36
23,2,4	93672	DISJUNTOR TRIPOLAR TIPO DIN, CORRENTE NOMINAL DE 40A - FORNECIMENTO E INSTALAÇÃO. AF 10/2020	SINAPI	UN	1,00	106,12	106,12
23,2,5	93670	DISJUNTOR TRIPOLAR TIPO DIN, CORRENTE NOMINAL DE 25A - FORNECIMENTO E INSTALAÇÃO. AF 10/2020	SINAPI	UN	2,00	95,03	190,06
23,2,6	101894	DISJUNTOR TRIPOLAR TIPO NEMA, CORRENTE NOMINAL DE 60 ATÉ 100A - FORNECIMENTO E INSTALAÇÃO. AF 10/2020	SINAPI	UN	1,00	188,13	188,13
23,2,7	101946	QUADRO DE MEDIÇÃO GERAL DE ENERGIA PARA 1 MEDIDOR DE SOBREPOR - FORNECIMENTO E INSTALAÇÃO. AF 10/2020	SINAPI	UN	1,00	158,75	158,75


PLANILHA ORÇAMENTÁRIA

	DESCRIÇÃO:	REFORMA DE UNIDADE DE ATENÇÃO ESPECIALIZADA EM SAÚDE DO MUNICÍPIO DE AMONTADA	DATA: 12/04/2023		
	LOCAL:	MUNICÍPIO DE AMONTADA	FONTE:	VERSÃO:	HORA:
	CLIENTE:	MUNICÍPIO DE AMONTADA	SBC	2023/03 - Fontalvez	11h30
			SEINFRA:	027,1 COM DESONERAÇÃO	03/2021
			SKRO 2:	2018/1 COM DESONERAÇÃO	03/2017
			SKRO:	2022/10 COM DESONERAÇÃO	01/2023
			SINAPI:	2021/11 COM DESONERAÇÃO	12/2021
			Composições:	PRÓPRIA	0,00%




ITEM	CÓDIGO	DESCRIÇÃO	FONTE	UNID	QUANTIDADE	PREÇO UNITÁRIO R\$	PREÇO TOTAL R\$
25.2	91793	(COMPOSIÇÃO REPRESENTATIVA) DO SERVIÇO DE INSTALAÇÃO DE TUBO DE PVC, SÉRIE NORMAL, ESGOTO PREDIAL, DN 50 MM (INSTALADO EM RAMAL DE DESCARGA OU RAMAL DE ESGOTO SANITÁRIO), INCLUSIVE CONEXÕES, CORTES E FIXAÇÕES PARA PRÉDIOS, AF 10/2015	SINAPI	M	34,51	94,62	3.265,34
25.3	91792	(COMPOSIÇÃO REPRESENTATIVA) DO SERVIÇO DE INSTALAÇÃO DE TUBO DE PVC, SÉRIE NORMAL, ESGOTO PREDIAL, DN 40 MM (INSTALADO EM RAMAL DE DESCARGA OU RAMAL DE ESGOTO SANITÁRIO), INCLUSIVE CONEXÕES, CORTES E FIXAÇÕES, PARA PRÉDIOS, AF 10/2015	SINAPI	M	73,30	50,19	4.411,93
25.4	91795	(COMPOSIÇÃO REPRESENTATIVA) DO SERVIÇO DE INST. TUBO PVC, SÉRIE N, ESGOTO PREDIAL, 100 MM (INST. RAMAL DE DESCARGA, RAMAL DE ESG. SANIT., PRUMADA ESG. SANIT., VENTILAÇÃO OU SUB-COLETOR AÉREO), INCL. CONEXÕES E CORTES, FIXAÇÕES, P/ PRÉDIOS, AF 10/2015	SINAPI	M	79,24	76,72	6.079,29
25.5	89709	RALO SIFONADO, PVC, DN 100 X 40 MM, JUNTA SOLDÁVEL, FORNECIDO E INSTALADO EM RAMAL DE DESCARGA OU EM RAMAL DE ESGOTO SANITÁRIO, AF 12/2014	SINAPI	UN	1,00	16,22	16,22
25.6	89491	CAIXA SIFONADA, PVC, DN 150 X 185 X 75 MM, FORNECIDA E INSTALADA EM RAMAIS DE ENCAMINHAMENTO DE ÁGUA PLUVIAL, AF 12/2014	SINAPI	UN	3,00	86,88	260,64
25.7	89482	CAIXA SIFONADA, PVC, DN 100 X 100 X 50 MM, FORNECIDA E INSTALADA EM RAMAIS DE ENCAMINHAMENTO DE ÁGUA PLUVIAL, AF 12/2014	SINAPI	UN	17,00	37,04	629,68
25.8	101807	CAIXA ENTERRADA DISTRIBUIDORA DE VAZÃO (SUMIDOUROS MÚLTIPLOS), RETANGULAR, EM ALVENARIA COM BLOCOS DE CONCRETO, DIMENSÕES INTERNAS: 0,60 X 0,60 X 0,50 M, AF 12/2020	SINAPI	UN	14,00	464,83	6.507,62
25.9	98067	TANQUE SEPTICO RETANGULAR, EM ALVENARIA COM TIJOLOS CERÂMICOS MACIÇOS, DIMENSÕES INTERNAS: 1,2 X 2,4 X 1,6 M, VOLUME ÚTIL: 3456 L (PARA 13 CONTRIBUINTES), AF 12/2020	SINAPI	UN	1,00	7.827,66	7.827,66
25.10	99062	SUMIDOURO CIRCULAR, EM CONCRETO PRE-MOLDADO, DIÂMETRO INTERNO = 1,88 M, ALTURA INTERNA = 2,00 M, ÁREA DE INFILTRAÇÃO: 13,1 M² (PARA 5 CONTRIBUINTES), AF 12/2020	SINAPI	UN	1,00	3.309,14	3.309,14
26	FACHADA / MURO						126.451,10
26.1	DEMOLIÇÕES						4.355,93
26.1.1	97622	DEMOLIÇÃO DE ALVENARIA DE BLOCO FURADO, DE FORMA MANUAL, SEM REAPROVEITAMENTO, AF 12/2017	SINAPI	M3	8,80	52,17	344,32
26.1.2	97644	REMOÇÃO DE PORTAS, DE FORMA MANUAL, SEM REAPROVEITAMENTO, AF 12/2017	SINAPI	M2	12,75	8,59	109,52
26.1.3	97633	DEMOLIÇÃO DE REVESTIMENTO CERÂMICO, DE FORMA MANUAL, SEM REAPROVEITAMENTO, AF 12/2017	SINAPI	M2	90,06	21,88	1.970,51
26.1.4	C1052	DEMOLIÇÃO DE ESTRUTURA DE MADEIRA P/ TELHADOS	SEINFRA	M2	34,20	31,13	1.064,65
26.1.5	97626	DEMOLIÇÃO DE PILARES E VIGAS EM CONCRETO ARMADO, DE FORMA MANUAL, SEM REAPROVEITAMENTO, AF 12/2017	SINAPI	M3	1,54	562,94	866,93
26.2	ALVENARIAS						11.593,53
26.2.1	87511	ALVENARIA DE VEDAÇÃO DE BLOCOS CERÂMICOS FURADOS NA HORIZONTAL DE 9X19X19CM (ESPESSURA 9CM) DE PAREDES COM ÁREA LÍQUIDA MENOR QUE 6M² COM VÃOS E ARGAMASSA DE ASSENTAMENTO COM PREPARO EM BETONEIRA, AF 06/2014	SINAPI	M2	110,10	105,30	11.593,53
26.3	REVESTIMENTOS						24.652,25
26.3.1	87894	CHAPISCO APLICADO EM ALVENARIA (SEM PRESENÇA DE VÃOS) E ESTRUTURAS DE CONCRETO DE FACHADA, COM COLHER DE PEDREIRO, ARGAMASSA TRAÇO 1:3 COM PREPARO EM BETONEIRA 400L, AF 06/2014	SINAPI	M2	385,46	6,68	2.574,87
26.3.2	87547	MASSA ÚNICA, PARA RECEBIMENTO DE PINTURA, EM ARGAMASSA TRAÇO 1:2:8, PREPARO MECÂNICO COM BETONEIRA 400L, APLICADA MANUALMENTE EM FACES INTERNAS DE PAREDES, ESPESSURA DE 10MM, COM EXECUÇÃO DE TALISCAS, AF 06/2014	SINAPI	M2	294,54	23,28	6.856,89
26.3.3	95305	TEXTURA ACRÍLICA, APLICAÇÃO MANUAL EM PAREDE, UMA DEMÃO, AF 09/2016	SINAPI	M2	294,54	13,84	4.076,43
26.3.4	87775	EMBOÇO OU MASSA ÚNICA EM ARGAMASSA TRAÇO 1:2:8, PREPARO MECÂNICO COM BETONEIRA 400 L, APLICADA MANUALMENTE EM PANOS DE FACHADA COM PRESENÇA DE VÃOS, ESPESSURA DE 25 MM, AF 06/2014	SINAPI	M2	90,92	57,47	5.225,17
26.3.5	87265	REVESTIMENTO CERÂMICO PARA PAREDES INTERNAS COM PLACAS TIPO ESMALTADA EXTRA DE DIMENSÕES 20X20 CM APLICADAS EM AMBIENTES DE ÁREA MAIOR QUE 5 M² NA ALTURA INTEIRA DAS PAREDES, AF 06/2014	SINAPI	M2	90,92	55,10	5.018,89
26.4	ESQUADRIAS						72.593,29


		PLANILHA ORÇAMENTÁRIA			
	DESCRIÇÃO:	REFORMA DE UNIDADE DE ATENÇÃO ESPECIALIZADA EM SAÚDE DO MUNICÍPIO DE AMONTADA	DATA:	12/04/2023	BDI: 27,09%
	LOCAL:	MUNICÍPIO DE AMONTADA	FORNTE:	VERSÃO:	MES:
	CLIENTE:	MUNICÍPIO DE AMONTADA	SBC:	2023/03 - Fortaleza	REF:
			SEINFRA:	027.1 COM DESONERAÇÃO	03/2023
			SICRO 2:	2016/11 COM DESONERAÇÃO	05/2021
			SICRO:	2022/10 COM DESONERAÇÃO	03/2017
			SINAPI:	2021/11 COM DESONERAÇÃO	01/2023
			COMPANHIA:	PRÓPRIA	12/2021



ITEM	CÓDIGO	DESCRIÇÃO	FORNTE	UNID	QUANTIDADE	PREÇO UNITÁRIO R\$	PREÇO TOTAL R\$
26.4.1	100702	PORTA DE CORRER DE ALUMÍNIO, COM DUAS FOLHAS PARA VIDRO, INCLUSO VIDRO LISO INCOLOR, FECHADURA E PUXADOR, SEM ALIZAR, AF 12/2019	SINAPI	M2	13,20	650,14	8.581,85
26.4.2	100674	JANELA FIXA DE ALUMÍNIO PARA VIDRO, COM VIDRO, BATENTE E FERRAGENS, EXCLUSIVE ACABAMENTO, ALIZAR E CONTRAMARCO. FORNECIMENTO E INSTALAÇÃO. AF 12/2019	SINAPI	M2	21,62	995,67	21.525,39
26.4.3	C4557	PORTÃO DESLIZANTE NYLOFOR, COMPOSTO DE QUADRO, PAINÉIS E ACESSÓRIOS COM PINTURA ELETROSTÁTICA COM TINTA POLIESTER, NAS CORES VERDE OU BRANCA, COM POSTE EM AÇO REVESTIDO, COR VERDE OU BRANCA - FORNECIMENTO E MONTAGEM	SEINFRA	M2	24,00	615,87	14.780,88
26.4.4	99862	GRADIL EM ALUMÍNIO FIXADO EM VAOS DE JANELAS, FORMADO POR TUBOS DE 3/4", AF 04/2019	SINAPI	M2	43,12	642,49	27.704,17
26.5	CERCA						13.256,10
	C4727	CERCA/GRADIL NYLOFOR H=1,53M, MALHA 5 X 20CM - FIO 5,00MM, COM FIXADORES DE POLIAMIDA EM POSTE 40 x 60 MM CHUMBADOS EM BASE DE CONCRETO (EXCLUSIVE ESTA), REVESTIDOS EM POLIESTER POR PROCESSO DE PINTURA ELETROSTÁTICA (GRADIL E POSTE), NAS CORES VERDE OU BRANCA - FORNECIMENTO E INSTALAÇÃO	SEINFRA	M	45,00	294,58	13.256,10
27	COBERTURA EXISTENTE						33.496,11
27.1	97650	REMOÇÃO DE TRAMA DE MADEIRA PARA COBERTURA, DE FORMA MANUAL, SEM REAPROVEITAMENTO. AF 12/2017	SINAPI	M2	64,58	7,27	469,50
27.2	97647	REMOÇÃO DE TELHAS, DE FIBROCIMENTO, METÁLICA E CERÂMICA, DE FORMA MANUAL, SEM REAPROVEITAMENTO. AF 12/2017	SINAPI	M2	64,58	3,38	218,28
27.3	92539	TRAMA DE MADEIRA COMPOSTA POR RIPAS, CAIBROS E TERÇAS PARA TELHADOS DE ATÉ 2 ÁGUAS PARA TELHA DE ENCAIXE DE CERÂMICA OU DE CONCRETO, INCLUSO TRANSPORTE VERTICAL. AF 07/2019	SINAPI	M2	83,10	74,24	6.169,34
27.4	C2201	RETELHAMENTO C/ TELHA CERÂMICA COM 50% NOVA	SEINFRA	M2	415,52	64,11	26.638,99
28	RECEPÇÃO / ENTRADA DE AMBULANCIA						85.141,76
28.1	ESTRUTURA						49.709,07
28.1.1	C1353	ESTRUTURA METÁLICA TRELIÇADA EM AÇO, EM MARQUISES	SEINFRA	M2	108,24	263,09	28.476,86
28.1.2	94966	CONCRETO FCK = 30MPA, TRAÇO 1:2,1:2,5 (EM MASSA SECA DE CIMENTO/ AREIA MÉDIA/ BRITA 1) - PREPARO MECÂNICO COM BETONEIRA 400 L, AF 05/2021	SINAPI	M3	9,62	487,75	4.692,16
28.1.3	92874	LANÇAMENTO COM USO DE BOMBA, ADENSAMENTO E ACABAMENTO DE CONCRETO EM ESTRUTURAS. AF 12/2015	SINAPI	M3	9,62	34,30	329,97
28.1.4	92423	MONTAGEM E DESMONTAGEM DE FÓRMA DE PILARES RETANGULARES E ESTRUTURAS SIMILARES, PÉ-DIREITO SIMPLES, EM CHAPA DE MADEIRA COMPENSADA RESINADA, 6 UTILIZAÇÕES. AF 09/2020	SINAPI	M2	67,34	71,22	4.795,95
28.1.5	C4151	ARMADURA DE AÇO CA 50/50	SEINFRA	KG	573,40	16,95	11.414,13
28.2	COBERTURA						35.432,69
28.2.1	94213	TELHAMENTO COM TELHA DE AÇO/ALUMÍNIO E = 0,5 MM, COM ATÉ 2 ÁGUAS, INCLUSO ICAMENTO. AF 07/2019	SINAPI	M2	282,72	120,24	33.994,25
28.2.2	94227	CALHA EM CHAPA DE AÇO GALVANIZADO NÚMERO 24, DESENVOLVIMENTO DE 33 CM. INCLUSO TRANSPORTE VERTICAL. AF 07/2019	SINAPI	M	16,40	87,71	1.438,44
29	PROTEÇÃO CONTRA INCÊNDIO E PÂNICO						10.684,52
29.1	HIDRANTE - ESPERA PARA SISTEMA COMPLETO						8.825,64
29.1.1	95765	ABRIGO PARA HIDRANTE, 90X60X17CM, COM REGISTRO GLOBO ANGULAR 45 GRAUS 2 1/2", ADAPTADOR STORZ 2 1/2", MANGUEIRA DE INCÊNDIO 20M, REDUÇÃO 2 1/2" X 1 1/2" E ESGUICHO EM LATÃO 1 1/2" - FORNECIMENTO E INSTALAÇÃO. AF 10/2020	SINAPI	UN	2,00	1.932,87	3.865,74
29.1.2	92367	TUBO DE AÇO GALVANIZADO COM COSTURA, CLASSE MÉDIA, DN 65 (2 1/2"), CONEXÃO ROSQUEADA, INSTALADO EM REDE DE ALIMENTAÇÃO PARA HIDRANTE - FORNECIMENTO E INSTALAÇÃO. AF 10/2020	SINAPI	M	30,00	165,33	4.959,90
29.2	EXTINTORES E SINALIZAÇÃO						1.858,88
29.2.1	101910	EXTINTOR DE INCÊNDIO PORTÁTIL COM CARGA DE PQS DE 8 KG, CLASSE BC - FORNECIMENTO E INSTALAÇÃO. AF 10/2020 P	SINAPI	UN	2,00	408,93	817,86
29.2.2	C4649	SINALIZAÇÃO PARA EXTINTOR	SEINFRA	UN	2,00	57,25	114,50
29.2.3	C4628	PLACA EM ALUMÍNIO 20x25cm C/ VINIL APLICADO EM 1 FACE E FIXAÇÃO COM FITA DUPLA FACE (FORNECIMENTO E MONTAGEM)	SEINFRA	UN	5,00	23,66	118,30

PLANILHA ORÇAMENTÁRIA

	DESCRIÇÃO:	REFORMA DE UNIDADE DE ATENÇÃO ESPECIALIZADA EM SAÚDE DO MUNICÍPIO DE AMONTADA	DATA: 12/04/2023		BDI: 27,08%
	LOCAL:	MUNICÍPIO DE AMONTADA	FONTE	VERSÃO	HORA MES REF.
	CLIENTE:	MUNICÍPIO DE AMONTADA	SBC	2023/03 - Fortaleza	03/2023
			SEINFRA	027,1 COM DESONERAÇÃO	05/2021
		SICRO 2	2019/11 COM DESONERAÇÃO	03/2017	
		SICRO	2022/10 COM DESONERAÇÃO	01/2023	
		SINAPI	2021/11 COM DESONERAÇÃO	12/2021	
		Composição	PRÓPRIA		



ITEM	CÓDIGO	DESCRIÇÃO	FONTE	UNID	QUANTIDADE	PREÇO UNITÁRIO R\$	PREÇO TOTAL R\$
29.2.4	97599	LUMINARIA DE EMERGÊNCIA, COM 30 LÂMPADAS LED DE 2 W, SEM REATOR - FORNECIMENTO E INSTALAÇÃO. AF 02/2020	SINAPI	UN	23,00	35,14	808,22

VALOR BDI TOTAL: 156.334,46

VALOR ORÇAMENTO: 577.335,58


VALOR TOTAL: 733.670,04


Setecentos e Trinta e Três Mil Seiscentos e Setenta reais e Quatro centavos


**CONSERBAS CONSTRUÇÕES
E SERVIÇOS EIRELLI-ME**
 CNPJ: 17.452.767/0001-54
 Alexandre R. de Aguiar Fontenele
 Sócio-Administrador


Carlos Fernandes Fontenele
 Engenheiro Civil
 CREA/CE Nº 54179
 RNP: Nº 061355183-4

RESUMO DO ORÇAMENTO

	DESCRIÇÃO:	REFORMA DE UNIDADE DE ATENÇÃO ESPECIALIZADA EM SAÚDE DO MUNICÍPIO DE AMONTADA	DATA: 12/04/2023	BDI: 27,09%		
	LOCAL:	MUNICÍPIO DE AMONTADA	FORTE	VERSÃO	REF.	
	CLIENTE:	MUNICÍPIO DE AMONTADA	SBC	2023/03 - Fortaleza	13,90%	03/2023
			SEINFRA	027,1 COM DESONERAÇÃO	88,01%	03/2021
		SICRO 2	2016/11 COM DESONERAÇÃO	03,99%	03/2017	
		SICRO	2022/10 COM DESONERAÇÃO	00,00%	01/2023	
		SINAPI	2021/11 COM DESONERAÇÃO	47,45%	12/2021	
		Contribuição	PRÓPRIA	0,00%	0,00%	



CÓDIGO	DESCRIÇÃO	PREÇO TOTAL	%
1	SERVIÇOS PRELIMINARES	1.136,64	0,15
2	ADMINISTRAÇÃO DA OBRA	11.197,00	1,53
3	RECEPÇÃO / ESPERA / CIRCULAÇÃO	45.398,59	6,19
4	SAME / ARQUIVO	16.514,84	2,25
5	WC PÚBLICO MASCULINO E FEMININO	15.450,42	2,11
6	IMUNIZAÇÃO	8.972,80	1,22
7	POSTO / SERVIÇO	10.459,83	1,43
8	UTILIDADES	9.476,65	1,29
9	WC FUNCIONÁRIOS FEMININO E MASCULINO	9.249,35	1,26
10	REIDRATAÇÃO	16.154,08	2,20
11	BOX / PEZINHO / UTILIDADES E CIRCULAÇÃO	29.074,05	3,96
12	RECEPÇÃO	5.221,78	0,71
13	DML / ANÁLISES 2 / VIDRARIA / CIRCULAÇÃO	23.549,12	3,21
14	ANÁLISE 1	10.723,21	1,46
15	CONSULTÓRIO 2 / WC	13.431,70	1,83
16	CONSULTÓRIO 1 / WC	12.962,93	1,77
17	INALAÇÃO / SERVIÇO SOCIAL / APLICAÇÃO DE MEDICAMENTOS	22.272,18	3,04
18	REPOSUO ENFERMAGEM / DML / WC	17.184,11	2,34
19	CLASSIFICAÇÃO DE RISCO	7.561,03	1,03
20	GESSO / SUTURAS / CURATIVOS	20.480,15	2,79
21	ACESSO - ESCADA PRINCIPAL	5.546,27	0,76
22	INSTALAÇÕES DE AR CONDICIONADO	58.089,51	7,92
23	INSTALAÇÕES ELÉTRICAS	66.572,47	9,07
24	INSTALAÇÕES HIDRÁULICAS	8.790,97	1,20
25	INSTALAÇÕES SANITÁRIAS	32.446,87	4,42
26	FACHADA / MURO	126.451,10	17,24
27	COBERTURA EXISTENTE	33.496,11	4,57
28	RECEPÇÃO / ENTRADA DE AMBULANCIA	85.141,76	11,60
29	PROTEÇÃO CONTRA INCÊNDIO E PÂNICO	10.684,52	1,46


VALOR BDI TOTAL: 156.334,46 100,00
 VALOR ORÇAMENTO: 577.335,58
 VALOR TOTAL: 733.670,04

**CONSERBAS CONSTRUÇÕES
 E SERVIÇOS EIRELLI-ME**
 (CNPJ: 17.452.767/0001-54)
 Alexandre R. de Aguiar Fontenele
 Sócio - Administrador

Setecentos e Trinta e Três Mil Seiscentos e Setenta reais e Quatro centavos

Carlos Fernandes Fontenele
 Engenheiro Civil
 CREA/CE Nº 54179
 RNP: Nº 061355183-4

RELATÓRIO ANALÍTICO - COMPOSIÇÕES DE CUSTOS

	DESCRIÇÃO:	REFORMA DE UNIDADE DE ATENÇÃO ESPECIALIZADA EM SAÚDE DO MUNICÍPIO DE AMONTADA	DATA: 12/04/2023	BDI: 17,04%	
	LOCAL:	MUNICÍPIO DE AMONTADA	VERSÃO:		REF.
	CLIENTE:	MUNICÍPIO DE AMONTADA	SBC:	2023/03 - Fortaleza	01/2023
			SEINFRA:	027,1 COM DESONERAÇÃO	01/2021
		SIORO 2:	2012/11 COM DESONERAÇÃO	03/2017	
		SIORO:	2022/10 COM DESONERAÇÃO	01/2023	
		SINAPI:	2021/11 COM DESONERAÇÃO	01/2021	
		Composição:	PRÓPRIA	0,00%	



C1937 - PLACAS PADRÃO DE OBRA (M2)						
Material		FORNTE	UNID	COEFICIENTE	PREÇO UNITÁRIO	TOTAL
10537	CHAPA DE AÇO GALVANIZADA ESP. 0.3MM	SEINFRA	M2	1,02000000	34,8800	35,5776
11100	ESMALTE SINTETICO	SEINFRA	L	1,00000000	24,4900	24,4900
11691	PONTALETE / BARROTE DE 3"x3"	SEINFRA	M	4,50000000	12,3600	55,6200
11725	PREGO 15X15 (1.1/4" x 13) (APROXIMADAMENTE 672UN/KG)	SEINFRA	KG	0,15000000	15,2300	2,2845
TOTAL Material:						117,9721

Mão de Obra		FORNTE	UNID	COEFICIENTE	PREÇO UNITÁRIO	TOTAL
12543	SERVENTE	SEINFRA	H	2,00000000	15,5500	31,1000
TOTAL Mão de Obra:						31,1000
VALOR:						149,07

COMP1.AMONTADA - ADMINISTRAÇÃO DA OBRA (%)						
Mão de Obra com Encargos Complementares		FORNTE	UNID	COEFICIENTE	PREÇO UNITÁRIO	TOTAL
93572	ENCARREGADO GERAL DE OBRAS COM ENCARGOS COMPLEMENTARES	SINAPI	MES	0,20000000	4.289,02	857,80
93567	ENGENHEIRO CIVIL DE OBRA PLENO COM ENCARGOS COMPLEMENTARES	SINAPI	MES	0,05000000	18.086,99	904,35
TOTAL Mão de Obra com Encargos Complementares:						1.762,15
VALOR:						88,11


97622 - DEMOLIÇÃO DE ALVENARIA DE BLOCO FURADO, DE FORMA MANUAL, SEM REAPROVEITAMENTO. AF_12/2017 (M3)						
Mão de Obra com Encargos Complementares		FORNTE	UNID	COEFICIENTE	PREÇO UNITÁRIO	TOTAL
88309	PEDREIRO COM ENCARGOS COMPLEMENTARES	SINAPI	H	0,22500000	20,69	4,65
88316	SERVENTE COM ENCARGOS COMPLEMENTARES	SINAPI	H	2,32480000	15,66	36,40
TOTAL Mão de Obra com Encargos Complementares:						41,05
VALOR:						41,05

97645 - REMOÇÃO DE JANELAS, DE FORMA MANUAL, SEM REAPROVEITAMENTO. AF_12/2017 (M2)						
Material		FORNTE	UNID	COEFICIENTE	PREÇO UNITÁRIO	TOTAL
00041954	CABO DE AÇO GALVANIZADO, DIAMETRO 9,53 MM (3/8"), COM ALMA DE FIBRA 6 X 25 F	SINAPI	KG	0,09840000	69,29	6,81
TOTAL Material:						6,81

Mão de Obra com Encargos Complementares		FORNTE	UNID	COEFICIENTE	PREÇO UNITÁRIO	TOTAL
88309	PEDREIRO COM ENCARGOS COMPLEMENTARES	SINAPI	H	0,36430000	20,69	7,53
88316	SERVENTE COM ENCARGOS COMPLEMENTARES	SINAPI	H	0,71560000	15,66	11,20
TOTAL Mão de Obra com Encargos Complementares:						18,73
VALOR:						25,54

97644 - REMOÇÃO DE PORTAS, DE FORMA MANUAL, SEM REAPROVEITAMENTO. AF_12/2017 (M2)						
---	--	--	--	--	--	--

RELATÓRIO ANALÍTICO - COMPOSIÇÕES DE CUSTOS

	DESCRIÇÃO:	REFORMA DE UNIDADE DE ATENÇÃO ESPECIALIZADA EM SAÚDE DO MUNICÍPIO DE AMONTADA	DATA:	12/04/2023	BDI:	17,08%
	LOCAL:	MUNICÍPIO DE AMONTADA	VERSAO:	2023/03 - Fortaleza	REF.:	93/2023
	CLIENTE:	MUNICÍPIO DE AMONTADA	SEINFRA:	027.1 COM DESONERAÇÃO	REF.:	95/2021
			SICRO 2:	2016/11 COM DESONERAÇÃO	REF.:	93/2017
		SICRO:	2022/10 COM DESONERAÇÃO	REF.:	91/2023	
		SINAPI:	2021/11 COM DESONERAÇÃO	REF.:	12/2021	
		Composição:	PRÓPRIA	REF.:	0,00%	0,00%



Mão de Obra com Encargos Complementares		FORNTE	UND	COEFICIENTE	PREÇO UNITÁRIO	TOTAL
88309	PEDREIRO COM ENCARGOS COMPLEMENTARES	SINAPI	H	0,13150000	20,69	2,72
88316	SERVENTE COM ENCARGOS COMPLEMENTARES	SINAPI	H	0,25820000	15,66	4,04
TOTAL Mão de Obra com Encargos Complementares:						6,76
VALDR:						6,76

97633 - DEMOLIÇÃO DE REVESTIMENTO CERÂMICO, DE FORMA MANUAL, SEM REAPROVEITAMENTO. AF_12/2017 (M2)

Mão de Obra com Encargos Complementares		FORNTE	UND	COEFICIENTE	PREÇO UNITÁRIO	TOTAL
88256	AZULEJISTA OU LADRILHISTA COM ENCARGOS COMPLEMENTARES	SINAPI	H	0,25530000	23,38	5,96
88316	SERVENTE COM ENCARGOS COMPLEMENTARES	SINAPI	H	0,71950000	15,66	11,26
TOTAL Mão de Obra com Encargos Complementares:						17,22
VALDR:						17,22

97631 - DEMOLIÇÃO DE ARGAMASSAS, DE FORMA MANUAL, SEM REAPROVEITAMENTO. AF_12/2017 (M2)

Mão de Obra com Encargos Complementares		FORNTE	UND	COEFICIENTE	PREÇO UNITÁRIO	TOTAL
88309	PEDREIRO COM ENCARGOS COMPLEMENTARES	SINAPI	H	0,03740000	20,69	0,77
88316	SERVENTE COM ENCARGOS COMPLEMENTARES	SINAPI	H	0,10530000	15,66	1,64
TOTAL Mão de Obra com Encargos Complementares:						2,41
VALOR:						2,41



87905 - ALVENARIA DE VEDAÇÃO DE BLOCOS CERÂMICOS FURADOS NA HORIZONTAL DE 9X19X19CM (ESPESSURA 9CM) DE PAREDES COM ÁREA LÍQUIDA MENOR QUE 6M² COM VÃOS E ARGAMASSA DE ASSENTAMENTO COM PREPARO EM BETONEIRA. AF_06/2014 (M2)

Material	FORNTE	UND	COEFICIENTE	PREÇO UNITÁRIO	TOTAL
00007266 BLOCO CERÂMICO / TIJOLO VAZADO PARA ALVENARIA DE VEDAÇÃO, 8 FUROS NA HORIZONTAL, 9 X 19 X 19 CM (L X A X C)	SINAPI	MIL	0,02831000	676,20	19,14
00037395 PINO DE AÇO COM FURO, HASTE = 27 MM (AÇAO DIRETA)	SINAPI	CENTO	0,00940000	40,80	0,38
00034557 TELA DE AÇO SOLDADA GALVANIZADA/ZINCADA PARA ALVENARIA, FIO D = *1,20 A 1,70* MM, MALHA 15 X 15 MM, (C X L) *50 X 7,5* CM	SINAPI	M	0,78500000	3,45	2,70
TOTAL Material:					22,22



Mão de Obra com Encargos Complementares		FORNTE	UND	COEFICIENTE	PREÇO UNITÁRIO	TOTAL
88309	PEDREIRO COM ENCARGOS COMPLEMENTARES	SINAPI	H	1,98000000	20,69	40,96
88316	SERVENTE COM ENCARGOS COMPLEMENTARES	SINAPI	H	0,99000000	15,66	15,50
TOTAL Mão de Obra com Encargos Complementares:						56,46

Serviço	FORNTE	UND	COEFICIENTE	PREÇO UNITÁRIO	TOTAL
87292 ARGAMASSA TRAÇO 1:2:8 (EM VOLUME DE CIMENTO, CAL E AREIA MÉDIA ÚMIDA) PARA EMBOÇO/MASSA ÚNICA/ASSENTAMENTO DE ALVENARIA DE VEDAÇÃO, PREPARO MECÂNICO COM BETONEIRA 400 L. AF_08/2019	SINAPI	M3	0,00980000	426,71	4,18
TOTAL Serviço:					4,18
VALOR:					82,86

87905 - CHAPISCO APLICADO EM ALVENARIA (COM PRESENÇA DE VÃOS) E ESTRUTURAS DE CONCRETO DE FACHADA, COM COLHER DE PEDREIRO. ARGAMASSA TRAÇO 1:3 COM PREPARO EM BETONEIRA 400L. AF_06/2014 (M2)

RELATÓRIO ANALÍTICO - COMPOSIÇÕES DE CUSTOS

	DESCRIÇÃO:	REFORMA DE UNIDADE DE ATENÇÃO ESPECIALIZADA EM SAÚDE DO MUNICÍPIO DE AMONTADA	DATA: 12/04/2023		
	LOCAL:	MUNICÍPIO DE AMONTADA	FONTE:		VERSÃO
	CLIENTE:	MUNICÍPIO DE AMONTADA	SBC:		2023/03 - Fortaleza
			SEINFRA:	027,1 COM DESONERAÇÃO	
			SICRO 2:	2016/11 COM DESONERAÇÃO	
			SICRO:	2022/10 COM DESONERAÇÃO	
			SINAPI:	2021/11 COM DESONERAÇÃO	
			Composição:	PRÓPRIA	

Mão de Obra com Encargos Complementares		FONTE	UNID	COEFICIENTE	PREÇO UNITÁRIO	TOTAL
88309	PEDREIRO COM ENCARGOS COMPLEMENTARES	SINAPI	H	0,18300000	20,69	3,78
88316	SERVENTE COM ENCARGOS COMPLEMENTARES	SINAPI	H	0,09100000	15,66	1,42
TOTAL Mão de Obra com Encargos Complementares:						5,20

Serviço		FONTE	UNID	COEFICIENTE	PREÇO UNITÁRIO	TOTAL
87313	ARGAMASSA TRAÇO 1:3 (EM VOLUME DE CIMENTO E AREIA GROSSA ÚMIDA) PARA CHAPISCO CONVENCIONAL, PREPARO MECÂNICO COM BETONEIRA 400 L. AF_08/2019	SINAPI	M3	0,00420000	412,18	1,73
TOTAL Serviço:						1,73
VALOR:						5,93

9 - MASSA ÚNICA, PARA RECEBIMENTO DE PINTURA, EM ARGAMASSA TRAÇO 1:2:8, PREPARO MECÂNICO COM BETONEIRA 400L, APLICADA MANUALMENTE EM FACES INTERNAS DE PAREDES, ESPESSURA DE 20MM, COM EXECUÇÃO DE TALISCAS. AF_06/2014 (M2)

Mão de Obra com Encargos Complementares		FONTE	UNID	COEFICIENTE	PREÇO UNITÁRIO	TOTAL
88309	PEDREIRO COM ENCARGOS COMPLEMENTARES	SINAPI	H	0,47000000	20,69	9,72
88316	SERVENTE COM ENCARGOS COMPLEMENTARES	SINAPI	H	0,17100000	15,66	2,67
TOTAL Mão de Obra com Encargos Complementares:						12,39

Serviço		FONTE	UNID	COEFICIENTE	PREÇO UNITÁRIO	TOTAL
87292	ARGAMASSA TRAÇO 1:2:8 (EM VOLUME DE CIMENTO, CAL E AREIA MÉDIA ÚMIDA) PARA EMBOÇO/MASSA ÚNICA/ASSENTAMENTO DE ALVENARIA DE VEDAÇÃO, PREPARO MECÂNICO COM BETONEIRA 400 L. AF_08/2019	SINAPI	M3	0,03760000	426,71	16,04
TOTAL Serviço:						16,04
VALOR:						28,43

87535 - EMBOÇO, PARA RECEBIMENTO DE CERÂMICA, EM ARGAMASSA TRAÇO 1:2:8, PREPARO MECÂNICO COM BETONEIRA 400L, APLICADO MANUALMENTE EM FACES INTERNAS DE PAREDES, PARA AMBIENTE COM ÁREA MAIOR QUE 10M2, ESPESSURA DE 20MM, COM EXECUÇÃO DE TALISCAS. AF_06/2014 (M2)



Mão de Obra com Encargos Complementares		FONTE	UNID	COEFICIENTE	PREÇO UNITÁRIO	TOTAL
88309	PEDREIRO COM ENCARGOS COMPLEMENTARES	SINAPI	H	0,32000000	20,69	6,62
88316	SERVENTE COM ENCARGOS COMPLEMENTARES	SINAPI	H	0,11800000	15,66	1,84
TOTAL Mão de Obra com Encargos Complementares:						8,46

Serviço		FONTE	UNID	COEFICIENTE	PREÇO UNITÁRIO	TOTAL
87292	ARGAMASSA TRAÇO 1:2:8 (EM VOLUME DE CIMENTO, CAL E AREIA MÉDIA ÚMIDA) PARA EMBOÇO/MASSA ÚNICA/ASSENTAMENTO DE ALVENARIA DE VEDAÇÃO, PREPARO MECÂNICO COM BETONEIRA 400 L. AF_08/2019	SINAPI	M3	0,03760000	426,71	16,04
TOTAL Serviço:						16,04
VALOR:						24,50

87273 - REVESTIMENTO CERÂMICO PARA PAREDES INTERNAS COM PLACAS TIPO ESMALTADA EXTRA DE DIMENSÕES 33X45 CM APLICADAS EM AMBIENTES DE ÁREA MAIOR QUE 5 M² NA ALTURA INTEIRA DAS PAREDES. AF_06/2014 (M2)

Material		FONTE	UNID	COEFICIENTE	PREÇO UNITÁRIO	TOTAL
00001381	ARGAMASSA COLANTE AC I PARA CERAMICAS	SINAPI	KG	5,14000000	0,74	4,54
00034357	REJUNTE CIMENTIGIO, QUALQUER COR	SINAPI	KG	0,22000000	4,31	0,94
00000536	REVESTIMENTO EM CERAMICA ESMALTADA EXTRA, PEI MENOR OU IGUAL A 3, FORMATO MENOR OU IGUAL A 2025 CM2	SINAPI	M2	1,08000000	28,42	30,68

RELATÓRIO ANALÍTICO - COMPOSIÇÕES DE CUSTOS

	DESCRIÇÃO:	REFORMA DE UNIDADE DE ATENÇÃO ESPECIALIZADA EM SAÚDE DO MUNICÍPIO DE AMONTADA	DATA: 12/04/2023		
	LOCAL:	MUNICÍPIO DE AMONTADA	VERSIÃO:	REF.:	
	CLIENTE:	MUNICÍPIO DE AMONTADA	SBC:	05/2023	
			SEINFRA:	05/2021	
		SIORO 2:	03/2017		
		SIORO:	01/2023		
		SINAPI:	12/2021		
		Composição:	PRÓPRIA		

TOTAL Material:	36,17
-----------------	-------

Mão de Obra com Encargos Complementares		FORNTE	UNID	COEFICIENTE	PREÇO UNITÁRIO	TOTAL
88256	AZULEJISTA OU LADRILHISTA COM ENCARGOS COMPLEMENTARES	SINAPI	H	0,65000000	23,38	15,43
88316	SERVENTE COM ENCARGOS COMPLEMENTARES	SINAPI	H	0,33000000	15,66	5,83
TOTAL Mão de Obra com Encargos Complementares:						21,05

VALOR:	57,23
--------	-------

C4442 - CERÂMICA ESMALTADA C/ ARG. PRÉ-FABRICADA ATÉ 10x10cm (100cm²) - DECORATIVA - P/ PAREDE (M2)

Material		FORNTE	UNID	COEFICIENTE	PREÇO UNITÁRIO	TOTAL
8508	ARGAMASSA COLANTE PRÉ-FABRICADA P/ CERÂMICAS E PORCELANATOS	SEINFRA	KG	4,00000000	1,9900	7,9600
16497	CERÂMICA ESMALTADA DIMENSÕES ATÉ 10x10cm (100 cm²) - DECORATIVA	SEINFRA	M2	1,10000000	32,6600	35,9260
TOTAL Material:						43,8860

Mão de Obra		FORNTE	UNID	COEFICIENTE	PREÇO UNITÁRIO	TOTAL
11328	LADRILHISTA	SEINFRA	H	0,72000000	20,7700	14,9544
12543	SERVENTE	SEINFRA	H	0,72000000	15,5500	11,1960
TOTAL Mão de Obra:						26,1504

VALOR:	70,94
--------	-------

C1102 - REJUNTAMENTO C/ ARG. PRÉ-FABRICADA, JUNTA ATÉ 2mm EM CERÂMICA, ATÉ 10x10 cm (100 cm²) - DECORATIVA (PAREDE/PISO) (M2)

Material		FORNTE	UNID	COEFICIENTE	PREÇO UNITÁRIO	TOTAL
10118	ARGAMASSA PRÉ-FABRICADA PARA REJUNTAMENTO	SEINFRA	KG	0,65100000	3,5200	2,3267
TOTAL Material:						2,3267

Mão de Obra		FORNTE	UNID	COEFICIENTE	PREÇO UNITÁRIO	TOTAL
11328	LADRILHISTA	SEINFRA	H	0,23000000	20,7700	4,7771
12543	SERVENTE	SEINFRA	H	0,23000000	15,5500	3,5765
TOTAL Mão de Obra:						8,3536

VALOR:	10,68
--------	-------


C2181 - REGULARIZAÇÃO DE BASE C/ ARGAMASSA CIMENTO E AREIA S/ PENEIRAR, TRAÇO 1:3 - ESP= 3cm (M2)

Material		FORNTE	UNID	COEFICIENTE	PREÇO UNITÁRIO	TOTAL
10109	AREIA MEDIA	SEINFRA	M3	0,03650000	66,1500	2,4145
10805	CIMENTO PORTLAND	SEINFRA	KG	14,58000000	0,5500	8,0190
TOTAL Material:						10,4335

Mão de Obra		FORNTE	UNID	COEFICIENTE	PREÇO UNITÁRIO	TOTAL
12391	PEDREIRO	SEINFRA	H	0,25000000	20,7700	5,1925
12543	SERVENTE	SEINFRA	H	0,55000000	15,5500	8,5525
TOTAL Mão de Obra:						13,7450

VALOR:	24,18
--------	-------

RELATÓRIO ANALÍTICO - COMPOSIÇÕES DE CUSTOS

	DESCRIÇÃO:	REFORMA DE UNIDADE DE ATENÇÃO ESPECIALIZADA EM SAÚDE DO MUNICÍPIO DE AMONTADA	DATA:	12/04/2023	BDI:	27,08%	
	LÓCAL:	MUNICÍPIO DE AMONTADA	FORTE:	VERSÃO	HORA	MEC	
	CLIENTE:	MUNICÍPIO DE AMONTADA	SBC:	2023/03 - Fortaleza			REF.
			SEINFRA:	027,1 COM DESONERAÇÃO	03,85%		03/2023
			SICRO 2:	2016/11 COM DESONERAÇÃO	03,85%	03/2017	
			SICRO:	2022/10 COM DESONERAÇÃO	03,85%	01/2023	
			SINAPI:	2021/11 COM DESONERAÇÃO	03,55%	12/2021	
			Comunicação:	PRÓPRIA	47,49%	0,00%	



C1920 - PISO INDUSTRIAL NATURAL ESP. = 12mm, INCLUS. POLIMENTO (INTERNO) (M2)

Equipamento Custo Horário		FORTE	UNID	COEFICIENTE	PREÇO UNITÁRIO	TOTAL
10733	DESEMPENADEIRA ELÉTRICA (CHP)	SEINFRA	H	0,20000000	1,2200	0,2440
10748	MÁQUINA DE POLIR (CHP)	SEINFRA	H	0,80000000	0,8500	0,6800
TOTAL Equipamento Custo Horário:						0,9240

Material		FORTE	UNID	COEFICIENTE	PREÇO UNITÁRIO	TOTAL
10034	AGREGADO DE ALTA RESISTÊNCIA PARA PISOS	SEINFRA	KG	21,00000000	0,4700	9,8700
10108	AREIA GROSSA	SEINFRA	M3	0,03000000	73,2300	2,1969
10508	CERA	SEINFRA	KG	0,15000000	15,8400	2,3760
10805	CIMENTO PORTLAND	SEINFRA	KG	26,58000000	0,5500	14,6190
10967	DISCO DE DESBASTE DE 7"	SEINFRA	UN	0,03000000	17,8500	0,5355
11101	ESMERIL N.36	SEINFRA	UN	0,10000000	36,0700	3,6070
11102	ESMERIL N.60	SEINFRA	UN	0,05000000	34,4700	1,7235
11315	JUNTA PLÁSTICA 'I' 27MM PARA PISOS	SEINFRA	M	2,50000000	1,3500	3,3750
TOTAL Material:						38,3029

Mão de Obra		FORTE	UNID	COEFICIENTE	PREÇO UNITÁRIO	TOTAL
11227	GRANITEIRO / MARMORISTA	SEINFRA	H	1,50000000	20,7700	31,1550
12391	PEDREIRO	SEINFRA	H	1,20000000	20,7700	24,9240
12543	SERVENTE	SEINFRA	H	1,20000000	15,5500	18,6600
TOTAL Mão de Obra:						74,7390
VALOR:						113,97

100701 - PORTA DE FERRO, DE ABRIR, TIPO GRADE COM CHAPA, COM GUARNIÇÕES. AF_12/2019 (M2)

Material		FORTE	UNID	COEFICIENTE	PREÇO UNITÁRIO	TOTAL
00004930	PORTA DE ABRIR / GIRO, EM GRADIL FERRO, COM BARRA CHATA 3 CM X 1/4", COM REQUADRO E GUARNICAÇÃO - COMPLETO - ACABAMENTO NATURAL	SINAPI	M2	1,00000000	530,91	530,91
TOTAL Material:						530,91


Mão de Obra com Encargos Complementares		FORTE	UNID	COEFICIENTE	PREÇO UNITÁRIO	TOTAL
88309	PEDREIRO COM ENCARGOS COMPLEMENTARES	SINAPI	H	0,45700000	20,59	9,45
88316	SERVENTE COM ENCARGOS COMPLEMENTARES	SINAPI	H	0,22900000	15,66	3,58
TOTAL Mão de Obra com Encargos Complementares:						13,03


Serviço		FORTE	UNID	COEFICIENTE	PREÇO UNITÁRIO	TOTAL
88627	ARGAMASSA TRAÇO 1:0,5:4,5 (EM VOLUME DE CIMENTO, CAL E AREIA MÉDIA ÚMIDA) PARA ASSENTAMENTO DE ALVIMARIA. PREPARO MANUAL. AF_08/2019	SINAPI	M3	0,01200000	483,20	5,79
TOTAL Serviço:						5,79
VALOR:						549,73

88497 - APLICAÇÃO E LIXAMENTO DE MASSA LÁTEX EM PAREDES, DUAS DEMÃOS. AF_06/2014 (M2)

Material		FORTE	UNID	COEFICIENTE	PREÇO UNITÁRIO	TOTAL
----------	--	-------	------	-------------	----------------	-------

RELATÓRIO ANALÍTICO - COMPOSIÇÕES DE CUSTOS

	DESCRIÇÃO:	REFORMA DE UNIDADE DE ATENÇÃO ESPECIALIZADA EM SAÚDE DO MUNICÍPIO DE AMONTADA	DATA: 12/04/2023		
	LOCAL:	MUNICÍPIO DE AMONTADA	FONTE:	VERSÃO:	REF.:
	CLIENTE:	MUNICÍPIO DE AMONTADA	SBC	2023/03 - Fortaleza	05/2023
			SEINFRA	927,1 COM DESONERAÇÃO	05/2021
		SICRO 2	2016/11 COM DESONERAÇÃO	03/2017	
		SICRO	2022/10 COM DESONERAÇÃO	01/2023	
		SINAPI	2021/11 COM DESONERAÇÃO	12/2021	
		Composição: PRÓPRIA			



00004047	ITEM PROCESSO DE DESATIVACAO! MASSA CORRIDA PVA PARA PAREDES INTERNAS	SINAPI	GL	0,24450000	11,19	2,73
00003767	LIXA EM FOLHA PARA PAREDE OU MADEIRA, NUMERO 120, COR VERMELHA	SINAPI	UN	0,10000000	0,75	0,07
					TOTAL Material:	2,80

	Mão de Obra com Encargos Complementares	FONTE	UND	COEFICIENTE	PREÇO UNITÁRIO	TOTAL
88310	PINTOR COM ENCARGOS COMPLEMENTARES	SINAPI	H	0,31200000	21,74	6,78
88316	SERVENTE COM ENCARGOS COMPLEMENTARES	SINAPI	H	0,11400000	15,66	1,78
					TOTAL Mão de Obra com Encargos Complementares:	8,56
					VALOR:	11,36

88309 - APLICAÇÃO MANUAL DE PINTURA COM TINTA LÁTEX ACRÍLICA EM PAREDES, DUAS DEMÃOS. AF_06/2014 (M2)

	Material	FONTE	UND	COEFICIENTE	PREÇO UNITÁRIO	TOTAL
00007356	TINTA LATEX ACRILICA PREMIUM, COR BRANCO FOSCO	SINAPI	L	0,33000000	21,07	6,95
					TOTAL Material:	6,95

	Mão de Obra com Encargos Complementares	FONTE	UND	COEFICIENTE	PREÇO UNITÁRIO	TOTAL
88310	PINTOR COM ENCARGOS COMPLEMENTARES	SINAPI	H	0,18700000	21,74	4,06
88316	SERVENTE COM ENCARGOS COMPLEMENTARES	SINAPI	H	0,08900000	15,66	1,08
					TOTAL Mão de Obra com Encargos Complementares:	5,14
					VALOR:	12,09

88496 - APLICAÇÃO E LIXAMENTO DE MASSA LÁTEX EM TETO, DUAS DEMÃOS. AF_06/2014 (M2)




	Material	FONTE	UND	COEFICIENTE	PREÇO UNITÁRIO	TOTAL
00004047	ITEM PROCESSO DE DESATIVACAO! MASSA CORRIDA PVA PARA PAREDES INTERNAS	SINAPI	GL	0,24450000	11,19	2,73
00003767	LIXA EM FOLHA PARA PAREDE OU MADEIRA, NUMERO 120, COR VERMELHA	SINAPI	UN	0,10000000	0,75	0,07
					TOTAL Material:	2,80

	Mão de Obra com Encargos Complementares	FONTE	UND	COEFICIENTE	PREÇO UNITÁRIO	TOTAL
88310	PINTOR COM ENCARGOS COMPLEMENTARES	SINAPI	H	0,67200000	21,74	14,60
88316	SERVENTE COM ENCARGOS COMPLEMENTARES	SINAPI	H	0,24700000	15,66	3,86
					TOTAL Mão de Obra com Encargos Complementares:	18,46
					VALOR:	21,26


88488 - APLICAÇÃO MANUAL DE PINTURA COM TINTA LÁTEX ACRÍLICA EM TETO, DUAS DEMÃOS. AF_06/2014 (M2)

	Material	FONTE	UND	COEFICIENTE	PREÇO UNITÁRIO	TOTAL
00007356	TINTA LATEX ACRILICA PREMIUM, COR BRANCO FOSCO	SINAPI	L	0,33000000	21,07	6,95
					TOTAL Material:	6,95

	Mão de Obra com Encargos Complementares	FONTE	UND	COEFICIENTE	PREÇO UNITÁRIO	TOTAL
88310	PINTOR COM ENCARGOS COMPLEMENTARES	SINAPI	H	0,24400000	21,74	5,30
88316	SERVENTE COM ENCARGOS COMPLEMENTARES	SINAPI	H	0,08900000	15,66	1,39
					TOTAL Mão de Obra com Encargos Complementares:	6,69

RELATÓRIO ANALÍTICO - COMPOSIÇÕES DE CUSTOS

	DESCRIÇÃO: REFORMA DE UNIDADE DE ATENÇÃO ESPECIALIZADA EM SAÚDE DO MUNICÍPIO DE AMONTADA		DATA: 12/04/2023		BDI: 27,03%
	LOCAL: MUNICÍPIO DE AMONTADA		FORTE: SBC	VERSÃO: 2023/03 - Fortaleza	MES: REF.
	CLIENTE: MUNICÍPIO DE AMONTADA		SEINFRA: 027,1 COM DESONERAÇÃO	SICRO 1: 2016/11 COM DESONERAÇÃO	SICRO 2: 2022/10 COM DESONERAÇÃO
			SINAPI: 2021/11 COM DESONERAÇÃO	PROPRIA: 0,00%	OUTROS: 0,00%



VALOR: 13,64

100719 - PINTURA COM TINTA ALQUÍDICA DE FUNDO (TIPO ZARCÃO) PULVERIZADA SOBRE PERFIL METÁLICO EXECUTADO EM FÁBRICA (POR DEMÃO). AF_01/2020_P (M2)

Material	FORTE	UND	COEFICIENTE	PREÇO UNITÁRIO	TOTAL
00005318 DILUENTE AGUARRAS	SINAPI	L	0,05750000	18,82	1,08
00007307 FUNDO ANTICORROSIVO PARA METAIS FERROSOS (ZARCAO)	SINAPI	L	0,19080000	30,68	5,85
TOTAL Material:					6,93

Mão de Obra com Encargos Complementares	FORTE	UND	COEFICIENTE	PREÇO UNITÁRIO	TOTAL
88310 PINTOR COM ENCARGOS COMPLEMENTARES	SINAPI	H	0,06350000	21,74	1,38
TOTAL Mão de Obra com Encargos Complementares:					1,38

VALOR: 8,31

C1628 - LIMPEZA GERAL (M2)

Mão de Obra	FORTE	UND	COEFICIENTE	PREÇO UNITÁRIO	TOTAL
12543 SERVENTE	SEINFRA	H	0,70000000	15,5500	10,8850
TOTAL Mão de Obra:					10,8850

VALOR: 10,88

97645 - REMOÇÃO DE JANELAS, DE FORMA MANUAL, SEM REAPROVEITAMENTO. AF_12/2017 (M2)

Material	FORTE	UND	COEFICIENTE	PREÇO UNITÁRIO	TOTAL
00041954 CABO DE AÇO GALVANIZADO, DIAMETRO 9,53 MM (3/8"), COM ALMA DE FIBRA 6 X 25 F	SINAPI	KG	0,09840000	59,29	5,81
TOTAL Material:					5,81

Mão de Obra com Encargos Complementares	FORTE	UND	COEFICIENTE	PREÇO UNITÁRIO	TOTAL
88309 PEDREIRO COM ENCARGOS COMPLEMENTARES	SINAPI	H	0,36430000	20,69	7,53
88316 SERVENTE COM ENCARGOS COMPLEMENTARES	SINAPI	H	0,71560000	15,66	11,20
TOTAL Mão de Obra com Encargos Complementares:					18,73


VALOR: 25,54

93184 - VERGA PRÉ-MOLDADA PARA PORTAS COM ATÉ 1,5 M DE VÃO. AF_03/2016 (M)

Material	FORTE	UND	COEFICIENTE	PREÇO UNITÁRIO	TOTAL
00002692 DESMOLDANTE PROTETOR PARA FORMAS DE MADEIRA, DE BASE OLEOSA EMULSIONADA EM AGUA	SINAPI	L	0,00500000	6,01	0,03
00039017 ESPACADOR / DISTANCIADOR CIRCULAR COM ENTRADA LATERAL EM PLÁSTICO, PARA VERGALHAO *4,2 A 12,5* MM, COBRIMENTO 20 MM	SINAPI	UN	6,00000000	0,21	1,26
TOTAL Material:					1,29

Mão de Obra com Encargos Complementares	FORTE	UND	COEFICIENTE	PREÇO UNITÁRIO	TOTAL
88309 PEDREIRO COM ENCARGOS COMPLEMENTARES	SINAPI	H	0,00400000	20,69	1,04
88316 SERVENTE COM ENCARGOS COMPLEMENTARES	SINAPI	H	0,10700000	15,66	1,67
TOTAL Mão de Obra com Encargos Complementares:					3,61

RELATÓRIO ANALÍTICO - COMPOSIÇÕES DE CUSTOS

	DESCRIÇÃO:	REFORMA DE UNIDADE DE ATENÇÃO ESPECIALIZADA EM SAÚDE DO MUNICÍPIO DE AMONTADA	DATA:	12/04/2023	
	LOCAL:	MUNICÍPIO DE AMONTADA	FORTE:	VERSÃO	
	CLIENTE:	MUNICÍPIO DE AMONTADA	SBC:	2023/03 - Fortaleza	
			SEINFRA:	927,1 COM DESONERAÇÃO	
			SIORD 2:	2016/11 COM DESONERAÇÃO	
			SKIRO:	2022/10 COM DESONERAÇÃO	
			SINAPI:	2021/11 COM DESONERAÇÃO	
			Composição:	PRÓPRIA	6,00% 0,00%



Serviço	DESCRIÇÃO	FORTE	UNID	COEFICIENTE	PREÇO UNITÁRIO	TOTAL
87294	ARGAMASSA TRAÇO 1:2:9 (EM VOLUME DE CIMENTO, CAL E AREIA MÉDIA ÚMIDA) PARA EMBOÇO/MASSA ÚNICA/ASSENTAMENTO DE ALVENARIA DE VEDAÇÃO, PREPARO MECÂNICO COM BETONEIRA 600 L. AF_08/2019	SINAPI	M3	0,00190000	407,36	0,77
94970	CONCRETO FCK = 20MPA, TRAÇO 1:2,7:3 (EM MASSA SECA DE CIMENTO/ AREIA MÉDIA/ BRITA 1) - PREPARO MECÂNICO COM BETONEIRA 600 L. AF_05/2021	SINAPI	M3	0,01200000	348,65	4,18
92791	CORTE E DOBRA DE AÇO CA-60, DIÂMETRO DE 5,0 MM, UTILIZADO EM ESTRUTURAS DIVERSAS, EXCETO LAJES. AF_12/2015	SINAPI	KG	0,30800000	13,39	4,12
92270	FABRICAÇÃO DE FÔRMA PARA VIGAS, COM MADEIRA SERRADA, E = 25 MM. AF_09/2020	SINAPI	M2	0,12200000	133,52	15,28
TOTAL Serviço						25,35
VALOR:						30,25

93182 - VERGA PRÉ-MOLDADA PARA JANELAS COM ATÉ 1,5 M DE VÃO. AF_03/2016 (M)

Material	DESCRIÇÃO	FORTE	UNID	COEFICIENTE	PREÇO UNITÁRIO	TOTAL
00002692	DESMOLDANTE PROTETOR PARA FORMAS DE MADEIRA, DE BASE OLEOSA EMULSIONADA EM AGUA	SINAPI	L	0,00600000	6,01	0,03
00039017	ESPACADOR / DISTANCIADOR CIRCULAR COM ENTRADA LATERAL, EM PLASTICO, PARA VERGALHAO *4,2 A 12,5* MM, COBRIMENTO 20 MM	SINAPI	UN	6,00000000	0,21	1,26
TOTAL Material:						1,29


Mão de Obra com Encargos Complementares	DESCRIÇÃO	FORTE	UNID	COEFICIENTE	PREÇO UNITÁRIO	TOTAL
88309	PEDREIRO COM ENCARGOS COMPLEMENTARES	SINAPI	H	0,08400000	20,69	1,73
88316	SERVENTE COM ENCARGOS COMPLEMENTARES	SINAPI	H	0,10200000	15,66	1,59
TOTAL Mão de Obra com Encargos Complementares:						3,32

Serviço	DESCRIÇÃO	FORTE	UNID	COEFICIENTE	PREÇO UNITÁRIO	TOTAL
87294	ARGAMASSA TRAÇO 1:2:9 (EM VOLUME DE CIMENTO, CAL E AREIA MÉDIA ÚMIDA) PARA EMBOÇO/MASSA ÚNICA/ASSENTAMENTO DE ALVENARIA DE VEDAÇÃO, PREPARO MECÂNICO COM BETONEIRA 600 L. AF_08/2019	SINAPI	M3	0,00190000	407,36	0,77
94970	CONCRETO FCK = 20MPA, TRAÇO 1:2,7:3 (EM MASSA SECA DE CIMENTO/ AREIA MÉDIA/ BRITA 1) - PREPARO MECÂNICO COM BETONEIRA 600 L. AF_05/2021	SINAPI	M3	0,01800000	348,65	5,27
92792	CORTE E DOBRA DE AÇO CA-50, DIÂMETRO DE 6,3 MM, UTILIZADO EM ESTRUTURAS DIVERSAS, EXCETO LAJES. AF_12/2015	SINAPI	KG	0,49000000	13,91	6,81
92270	FABRICAÇÃO DE FÔRMA PARA VIGAS, COM MADEIRA SERRADA, E = 25 MM. AF_09/2020	SINAPI	M2	0,17000000	133,52	22,69
TOTAL Serviço:						35,54
VALOR:						41,15

90822 - PORTA DE MADEIRA PARA PINTURA, SEMI-OCA (LEVE OU MÉDIA), 80X210CM, ESPESSURA DE 3,5CM, INCLUSO DOBRADIÇAS - FORNECIMENTO E INSTALAÇÃO. AF_12/2019 (UN)

Material	DESCRIÇÃO	FORTE	UNID	COEFICIENTE	PREÇO UNITÁRIO	TOTAL
00002432	DOBRADICA EM AÇO/FERRO, 3 1/2" X 3", E= 1,9 A 2 MM, COM ANEL, CROMADO OU ZINCADO, TAMPÁ BOLA, COM PARAFUSOS	SINAPI	UN	3,00000000	33,38	100,14
00011055	PARAFUSO ROSCA SOBERBA ZINCADO CABECA CHATA FENDA SIMPLES 3,5 X 25 MM (1")	SINAPI	UN	19,80000000	0,08	1,58
00010555	PORTA DE MADEIRA, FOLHA MÉDIA (NBR 15930) DE 800 X 2100 MM, DE 35 MM A 40 MM DE ESPESSURA, NÚCLEO SEMI-SÓLIDO (SARFAFEADO), CAPA LISA EM HDF, ACABAMENTO EM PRIMER PARA PINTURA	SINAPI	UN	1,50000000	227,62	227,62
TOTAL Material:						329,34

RELATÓRIO ANALÍTICO - COMPOSIÇÕES DE CUSTOS

	DESCRÇÃO:		REFORMA DE UNIDADE DE ATENÇÃO ESPECIALIZADA EM SAÚDE DO MUNICÍPIO DE AMONTADA	DATA: 12/04/2023	BDI: 27,08%
	LOCAL:		MUNICÍPIO DE AMONTADA	VERÃO	REF.
	CLIENTE:		MUNICÍPIO DE AMONTADA	SBC 20/3/03 - Fortaleza	93/2023
				SEINFRA 027,1 COM DESONERAÇÃO	05/2021
			SICRO 2 2016/11 COM DESONERAÇÃO	03/2017	
			SICRO 2022/10 COM DESONERAÇÃO	11/2023	
			SINAPI 2021/11 COM DESONERAÇÃO	12/2021	
			Composição PROPRIA	0,00%	



Mão de Obra com Encargos Complementares		FORNTE	UND	COEFICIENTE	PREÇO UNITÁRIO	TOTAL
88261	CARPINTEIRO DE ESQUADRIA COM ENCARGOS COMPLEMENTARES	SINAPI	H	1,54600000	19,60	30,30
88316	SERVENTE COM ENCARGOS COMPLEMENTARES	SINAPI	H	0,77300000	15,65	12,10
TOTAL Mão de Obra com Encargos Complementares:						42,40
VALDR:						371,74

94570 - JANELA DE ALUMÍNIO DE CORRER COM 2 FOLHAS PARA VIDROS, COM VIDROS, BATENTE, ACABAMENTO COM ACETATO OU BRILHANTE E FERRAGENS, EXCLUSIVE ALIZAR E CONTRAMARCO, FORNECIMENTO E INSTALAÇÃO. AF_12/2019 (M2)						
Material		FORNTE	UND	COEFICIENTE	PREÇO UNITÁRIO	TOTAL
00036896	JANELA DE CORRER, EM ALUMINIO PERFIL 25, 100 X 120 CM (A X L), 2 FLS MOVEIS, SEM BANDEIRA, ACABAMENTO BRANCO OU BRILHANTE, BATENTE DE 6 A 7 CM, COM VIDRO, SEM GUARNICAO	SINAPI	UN	0,83330000	411,55	342,94
00004377	PARAFUSO DE AÇO ZINCADO COM ROSCA SOBERBA, CABECA CHATA E FENDA SIMPLES, DIAMETRO 4,2 MM, COMPRIMENTO * 32 * MM	SINAPI	UN	9,20000000	0,23	2,11
00039851	SILICONE ACETICO USO GERAL INCOLOR 280 G	SINAPI	UN	0,62330000	19,82	12,35
TOTAL Material:						357,40


Mão de Obra com Encargos Complementares		FORNTE	UND	COEFICIENTE	PREÇO UNITÁRIO	TOTAL
88309	PEDREIRO COM ENCARGOS COMPLEMENTARES	SINAPI	H	0,51900000	20,69	10,73
88316	SERVENTE COM ENCARGOS COMPLEMENTARES	SINAPI	H	0,25900000	15,66	4,05
TOTAL Mão de Obra com Encargos Complementares:						14,78
VALDR:						372,18

100674 - JANELA FIXA DE ALUMÍNIO PARA VIDRO, COM VIDRO, BATENTE E FERRAGENS, EXCLUSIVE ACABAMENTO, ALIZAR E CONTRAMARCO, FORNECIMENTO E INSTALAÇÃO. AF_12/2019 (M2)						
Material		FORNTE	UND	COEFICIENTE	PREÇO UNITÁRIO	TOTAL
00000599	JANELA FIXA, EM ALUMINIO PERFIL 20, 60 X 80 CM (A X L), BATENTE/REQUADRO DE 3 A 14 CM, COM VIDRO 4 MM, SEM GUARNICAO/ALIZAR, ACABAMENTO ALUM BRANCO OU BRILHANTE	SINAPI	M2	1,00000000	750,58	750,58
00004377	PARAFUSO DE AÇO ZINCADO COM ROSCA SOBERBA, CABECA CHATA E FENDA SIMPLES, DIAMETRO 4,2 MM, COMPRIMENTO * 32 * MM	SINAPI	UN	17,41300000	0,23	4,00
00039851	SILICONE ACETICO USO GERAL INCOLOR 280 G	SINAPI	UN	0,42400000	19,82	8,40
TOTAL Material:						762,98

Mão de Obra com Encargos Complementares		FORNTE	UND	COEFICIENTE	PREÇO UNITÁRIO	TOTAL
88309	PEDREIRO COM ENCARGOS COMPLEMENTARES	SINAPI	H	0,72000000	20,69	14,89
88316	SERVENTE COM ENCARGOS COMPLEMENTARES	SINAPI	H	0,36000000	15,66	5,63
TOTAL Mão de Obra com Encargos Complementares:						20,52
VALDR:						783,50

101965 - PEITORIL LINEAR EM GRANITO OU MÁRMORE, L = 15CM, COMPRIMENTO DE ATÉ 2M, ASSENTADQ COM ARGAMASSA 1:6 COM ADITIVO. AF_11/2020 (M)						
Equipamento Custo Horário		FORNTE	UND	COEFICIENTE	PREÇO UNITÁRIO	TOTAL
91693	SERRA CIRCULAR DE BANCADA COM MOTOR ELÉTRICO POTÊNCIA DE 5HP, COM COIFA PARA DISCO 10" - CHI DIURNO. AF_08/2015	SINAPI	CHI	0,39890000	19,52	7,76
91692	SERRA CIRCULAR DE BANCADA COM MOTOR ELÉTRICO POTÊNCIA DE 5HP, COM COIFA PARA DISCO 10" - CHP DIURNO. AF_08/2015	SINAPI	CHP	0,02100000	22,05	0,46
TOTAL Equipamento Custo Horário:						8,22

RELATÓRIO ANALÍTICO - COMPOSIÇÕES DE CUSTOS

	DESCRIÇÃO:	REFORMA DE UNIDADE DE ATENÇÃO ESPECIALIZADA EM SAÚDE DO MUNICÍPIO DE AMONTADA	DATA:	12/04/2023	
	LOCAL:	MUNICÍPIO DE AMONTADA	FONTE:	VERSÃO:	
	CLIENTE:	MUNICÍPIO DE AMONTADA	SBC:	2023/03 - Fortaleza	
			SEINFRA:	927,1 COM DESONERAÇÃO	
			SKRO 2:	2916/11 COM DESONERAÇÃO	
			SKRO:	2922/10 COM DESONERAÇÃO	
			SINAPI:	2021/11 COM DESONERAÇÃO	
			Composição:	PRÓPRIA	



Material		FONTE	UND	COEFICIENTE	PREÇO UNITÁRIO	TOTAL
00034747	PEIJORIL EM MARMORE, POLIDO, BRANCO COMUM, L= 115* CM, E= 12,0* CM. COM PINGADEIRA	SINAPI	M	1,04000000	89,10	92,66
TOTAL Material:						92,66

Mão de Obra com Encargos Complementares		FONTE	UND	COEFICIENTE	PREÇO UNITÁRIO	TOTAL
88274	MARMORISTA/GRANITEIRO COM ENCARGOS COMPLEMENTARES	SINAPI	H	0,41900000	22,28	9,33
88316	SERVENTE COM ENCARGOS COMPLEMENTARES	SINAPI	H	0,20900000	15,66	3,27
TOTAL Mão de Obra com Encargos Complementares:						12,60

Serviço		FONTE	UND	COEFICIENTE	PREÇO UNITÁRIO	TOTAL
87283	ARGAMASSA TRAÇO 1:8 (EM VOLUME DE CIMENTO E AREIA MÉDIA ÚMIDA) COM ADIÇÃO DE PLASTIFICANTE PARA EMBOÇO/MASSA ÚNICA/ASSENTAMENTO DE ALVENARIA DE VEDAÇÃO, PREPARO MECÂNICO COM BETONEIRA 400 L. AF_08/2019	SINAPI	M3	0,00600000	344,47	2,06
TOTAL Serviço:						2,06

VALOR: 115,54

98685 - RODAPÉ EM GRANITO, ALTURA 10 CM. AF_09/2020 (M)

Material		FONTE	UND	COEFICIENTE	PREÇO UNITÁRIO	TOTAL
00037595	ARGAMASSA COLANTE TIPO AC III	SINAPI	KG	0,86140000	2,25	1,93
00034357	REJUNTE CIMENTICID. QUALQUER COR	SINAPI	KG	0,12000000	4,31	0,51
00020231	RODAPE OU RODABANCADA EM GRANITO, POLIDO, TIPO ANDORINHA/ QUARTZ/ CASTELO/ CORUMBA OU OUTROS EQUIVALENTES DA REGIAO, H= 10 CM, E= 12,0* CM	SINAPI	M	1,04000000	49,59	51,57
TOTAL Material:						54,01

Mão de Obra com Encargos Complementares		FONTE	UND	COEFICIENTE	PREÇO UNITÁRIO	TOTAL
88274	MARMORISTA/GRANITEIRO COM ENCARGOS COMPLEMENTARES	SINAPI	H	0,29900000	22,28	6,66
88316	SERVENTE COM ENCARGOS COMPLEMENTARES	SINAPI	H	0,15000000	15,66	2,34
TOTAL Mão de Obra com Encargos Complementares:						9,00

VALOR: 63,01

C4068 - BANCADA DE GRANITO CINZA E=2cm (M2)


Material		FONTE	UND	COEFICIENTE	PREÇO UNITÁRIO	TOTAL
10108	AREIA GROSSA	SEINFRA	M3	0,00800000	73,2300	0,5858
17893	BANCADA DE GRANITO CINZA POLIDO E=2cm	SEINFRA	M2	1,00000000	263,1500	263,1500
10805	CIMENTO PORTLAND	SEINFRA	KG	3,20000000	0,5500	1,7600
TOTAL Material:						265,4958

Mão de Obra		FONTE	UND	COEFICIENTE	PREÇO UNITÁRIO	TOTAL
12391	PEDREIRO	SEINFRA	H	1,20000000	20,7700	24,9240
12543	SERVENTE	SEINFRA	H	2,00000000	15,5500	31,1000
TOTAL Mão de Obra:						56,0240

VALOR: 321,52

C2022 - PRATELEIRA DE MARMORITE NATURAL POLIDA DE 2 FACES (M2)

RELATÓRIO ANALÍTICO - COMPOSIÇÕES DE CUSTOS

	DESCRIÇÃO:	REFORMA DE UNIDADE DE ATENÇÃO ESPECIALIZADA EM SAÚDE DO MUNICÍPIO DE AMONTADA.	DATA: 12/04/2023	BDI: 27,08%	
	LOCAL:	MUNICÍPIO DE AMONTADA	FONTE:	VERSÃO	
	CLIENTE:	MUNICÍPIO DE AMONTADA	SBC	2023/03 - Fortaleza	NES
			SEINFRA	027.1 COM DESONERACÃO	REF.
		SICRO 2	2016/11 COM DESONERACÃO	93/2023	
		SICRO	2022/10 COM DESONERACÃO	93/2021	
		SINAPI	2021/11 COM DESONERACÃO	04/2023	
		Compreensão	PRÓPRIA	12/2021	



Material		FONTE	UND	COEFICIENTE	PREÇO UNITÁRIO	TOTAL
10108	AREJA GROSSA	SEINFRA	M3	0,00200000	73,2300	0,1465
10805	CIMENTO PORTLAND	SEINFRA	KG	2,30000000	0,5500	1,2650
11547	GRANILITE, MARMORITE POLIDO 2 FACES	SEINFRA	M2	1,00000000	164,9700	164,9700
TOTAL Material:						186,3815

Mão de Obra		FONTE	UND	COEFICIENTE	PREÇO UNITÁRIO	TOTAL
12391	PEDREIRO	SEINFRA	H	0,50000000	20,7700	10,3850
12543	SERVENTE	SEINFRA	H	0,75000000	15,5500	11,6625
TOTAL Mão de Obra:						22,0475

VALDR:	188,43
---------------	---------------

102193 - LIXAMENTO DE MADEIRA PARA APLICAÇÃO DE FUNDO OU PINTURA. AF_01/2021 (M2)

Material		FONTE	UND	COEFICIENTE	PREÇO UNITÁRIO	TOTAL
00003757	LIXA EM FOLHA PARA PAREDE OU MADEIRA, NUMERO 120, COR VERMELHA	SINAPI	UN	0,40000000	0,75	0,30
TOTAL Material:						0,30

Mão de Obra com Encargos Complementares		FONTE	UND	COEFICIENTE	PREÇO UNITÁRIO	TOTAL
88310	PINTOR COM ENCARGOS COMPLEMENTARES	SINAPI	H	0,05410000	21,74	1,17
TOTAL Mão de Obra com Encargos Complementares:						1,17

VALOR:	1,47
---------------	-------------

102219 - PINTURA TINTA DE ACABAMENTO (PIGMENTADA) ESMALTE SINTÉTICO ACETINADO EM MADEIRA, 2 DEMÃOS. AF_01/2021 (M2)

Material		FONTE	UND	COEFICIENTE	PREÇO UNITÁRIO	TOTAL
00005318	DILUENTE AGUARRAS	SINAPI	L	0,01400000	18,82	0,26
0007311	TINTA ESMALTE SINTÉTICO PREMIUM ACETINADO	SINAPI	L	0,14030000	29,38	4,12
TOTAL Material:						4,38

Mão de Obra com Encargos Complementares		FONTE	UND	COEFICIENTE	PREÇO UNITÁRIO	TOTAL
88310	PINTOR COM ENCARGOS COMPLEMENTARES	SINAPI	H	0,38050000	21,74	8,27
TOTAL Mão de Obra com Encargos Complementares:						8,27


VALDR:	12,65
---------------	--------------

93162 - VERGA PRÉ-MOLDADA PARA JANELAS COM ATÉ 1,5 M DE VÃO. AF_03/2016 (M)

Material		FONTE	UND	COEFICIENTE	PREÇO UNITÁRIO	TOTAL
00002692	DESMOLDANTE PROTETOR PARA FORMAS DE MADEIRA, DE BASE OLEOSA EMULSIONADA EM AGUA	SINAPI	L	0,00500000	6,01	0,03
00039017	ESPACADOR / DISTANCIADOR CIRCULAR COM ENTRADA LATERAL EM PLÁSTICO, PARA VERGALHAO 4,2 A 12,5" MM, COBRIMENTO 20 MM	SINAPI	UN	6,00000000	0,21	1,26
TOTAL Material:						1,29

Mão de Obra com Encargos Complementares		FONTE	UND	COEFICIENTE	PREÇO UNITÁRIO	TOTAL
88309	PEDREIRO COM ENCARGOS COMPLEMENTARES	SINAPI	H	0,08400000	20,69	1,73
88316	SERVENTE COM ENCARGOS COMPLEMENTARES	SINAPI	H	0,10200000	15,66	1,59

RELATÓRIO ANALÍTICO - COMPOSIÇÕES DE CUSTOS

	DESCRIÇÃO:	REFORMA DE UNIDADE DE ATENÇÃO ESPECIALIZADA EM SAÚDE DO MUNICÍPIO DE AMONTADA	DATA:	12/04/2023	
	LOCAL:	MUNICÍPIO DE AMONTADA	FONTE:	VERSÃO	
	CLIENTE:	MUNICÍPIO DE AMONTADA	SBC:	2023/03 - Fortaleza	
			SEINFRA:	027,1 COM DESONERAÇÃO	
			SIKRO 2:	2016/11 COM DESONERAÇÃO	
			SIKRO:	2022/10 COM DESONERAÇÃO	
			SINAPI:	2021/11 COM DESONERAÇÃO	
			Composição:	PRÓPRIA	



TOTAL Mão de Obra com Encargos Complementares:	3,32
--	------

Serviço	Descrição	FONTE	UND	COEFICIENTE	PREÇO UNITÁRIO	TOTAL
87294	ARGAMASSA TRAÇO 1:2:9 (EM VOLUME DE CIMENTO, CAL E AREIA MÉDIA ÚMIDA) PARA EMBOÇO/MASSA ÚNICA/ASSENTAMENTO DE ALVENARIA DE VEDAÇÃO, PREPARO MECÂNICO COM BETONEIRA 600 L. AF_08/2019	SINAPI	M3	0,00190000	407,36	0,77
94970	CONCRETO FCK = 20MPa, TRAÇO 1:2,7:3 (EM MASSA SECA DE CIMENTO/ AREIA MÉDIA/ BRITA 1) - PREPARO MECÂNICO COM BETONEIRA 600 L. AF_05/2021	SINAPI	M3	0,01800000	348,65	5,27
92792	CORTE E DOBRA DE AÇO CA-50, DIÂMETRO DE 6,3 MM, UTILIZADO EM ESTRUTURAS DIVERSAS, EXCETO LAJES. AF_12/2015	SINAPI	KG	0,49000000	13,91	5,81
92270	FABRICAÇÃO DE FÔRMA PARA VIGAS, COM MADEIRA SERRADA, E = 25 MM. AF_09/2020	SINAPI	M2	0,17000000	133,52	22,69
TOTAL Serviço:						36,54

VALOR:	41,15
--------	-------

90823 - PORTA DE MADEIRA PARA PINTURA, SEMI-OCA (LEVE OU MÉDIA), 90X210CM, ESPESSURA DE 3,5CM, INCLUSO DOBRADIÇAS - FORNECIMENTO E INSTALAÇÃO. AF_12/2019 (UN)

Material	Descrição	FONTE	UND	COEFICIENTE	PREÇO UNITÁRIO	TOTAL
00002432	DOBRADICA EM AÇO/FERRO, 3 1/2" X 3", E= 1,9 A 2 MM, COM ANEL, CROMADO OU ZINCADO, TAMPA BOLA COM PARAFUSOS	SINAPI	UN	3,00000000	33,38	100,14
00011055	PARAFUSO ROSCA SOBERBA ZINCADO CABECA CHATA FENDA SIMPLES 3,5 X 25 MM (1 ")	SINAPI	UN	19,80000000	0,08	1,58
00010555	PORTA DE MADEIRA, FOLHA MÉDIA (NBR 15930) DE 900 X 2100 MM, DE 35 MM A 40 MM DE ESPESSURA, NÚCLEO SEMI-SÓLIDO (SARRAFEADO), CAPA LISA EM HDF, ACABAMENTO EM PRIMER PARA PINTURA	SINAPI	UN	1,00000000	302,65	302,65
TOTAL Material:						404,37


Mão de Obra com Encargos Complementares		FONTE	UND	COEFICIENTE	PREÇO UNITÁRIO	TOTAL
88251	CARPINTEIRO DE ESQUADRIA COM ENCARGOS COMPLEMENTARES	SINAPI	H	1,67800000	19,60	32,88
88316	SERVENTE COM ENCARGOS COMPLEMENTARES	SINAPI	H	0,83900000	15,66	13,13
TOTAL Mão de Obra com Encargos Complementares:						46,01
VALOR:						450,38

94569 - JANELA DE ALUMÍNIO TIPO MAXIM-AR, COM VIDROS, BATENTE E FERRAGENS, EXCLUSIVE ALIZAR, ACABAMENTO E CONTRAMARCO. FORNECIMENTO E INSTALAÇÃO. AF_12/2019 (M2)

Material	Descrição	FONTE	UND	COEFICIENTE	PREÇO UNITÁRIO	TOTAL
00034381	JANELA MAXIM AR, EM ALUMINIO PERFIL 25, 60 X 80 CM (A X L), ACABAMENTO BRANCO OU BRILHANTE, BATENTE DE 4 A 5 CM, COM VIDRO SEM GUARNICAO/ALIZAR	SINAPI	UN	2,08330000	303,07	631,38
00004377	PARAFUSO DE AÇO ZINCADO COM ROSCA SOBERBA, CABECA CHATA E FENDA SIMPLES, DIÂMETRO 4,2 MM, COMPRIMENTO * 32 * MM	SINAPI	UN	24,40000000	0,23	5,61
00039951	SILICONE ACETICO USO GERAL INCOLOR 280 G	SINAPI	UN	1,24670000	19,82	24,70
TOTAL Material:						661,69

Mão de Obra com Encargos Complementares		FONTE	UND	COEFICIENTE	PREÇO UNITÁRIO	TOTAL
88309	PEDREIRO COM ENCARGOS COMPLEMENTARES	SINAPI	H	1,70700000	20,69	35,31
88316	SERVENTE COM ENCARGOS COMPLEMENTARES	SINAPI	H	0,85300000	15,66	13,35
TOTAL Mão de Obra com Encargos Complementares:						48,66
VALOR:						710,35

RELATÓRIO ANALÍTICO - COMPOSIÇÕES DE CUSTOS

	REFORMA DE UNIDADE DE ATENÇÃO ESPECIALIZADA EM SAÚDE DO MUNICÍPIO DE AMONTADA		DATA: 12/04/2023		RDI: 27,08%
	LOCAL:	MUNICÍPIO DE AMONTADA	VERSAO:		
	CLIENTE:	MUNICÍPIO DE AMONTADA	SEINFRA		
			SINAPI		
			SBC	2023/03 - Fortaleza	
			SEMFR	927,1 COM DESONERAÇÃO	
			SICRO 2	2018/11 COM DESONERAÇÃO	
			SICRO	2022/10 COM DESONERAÇÃO	
			SINAPI	2021/11 COM DESONERAÇÃO	
			Composições	PRÓPRIA	



86939 - LAVATÓRIO LOUÇA BRANCA COM COLUNA, *44 X 35,5* CM, PADRÃO POPULAR, INCLUSO SIFÃO FLEXÍVEL EM PVC, VÁLVULA E ENGATE FLEXÍVEL 30CM EM PLÁSTICO E COM TORNEIRA CROMADA PADRÃO POPULAR - FORNECIMENTO E INSTALAÇÃO. AF_01/2020 (UN)

Serviço	FONTE	UNID	COEFICIENTE	PREÇO UNITÁRIO	TOTAL
86884 ENGATE FLEXÍVEL EM PLÁSTICO BRANCO, 1/2 X 30CM - FORNECIMENTO E INSTALAÇÃO. AF_01/2020	SINAPI	UN	1,00000000	7,94	7,94
86902 LAVATÓRIO LOUÇA BRANCA COM COLUNA, *44 X 35,5* CM, PADRÃO POPULAR - FORNECIMENTO E INSTALAÇÃO. AF_01/2020	SINAPI	UN	1,00000000	292,83	292,83
86883 SIFÃO DO TIPO FLEXÍVEL EM PVC 1 X 1,1/2 - FORNECIMENTO E INSTALAÇÃO. AF_01/2020	SINAPI	UN	1,00000000	11,21	11,21
86906 TORNEIRA CROMADA DE MESA, 1/2 OU 3/4, PARA LAVATÓRIO. PADRÃO POPULAR - FORNECIMENTO E INSTALAÇÃO. AF_01/2020	SINAPI	UN	1,00000000	53,20	53,20
86879 VÁLVULA EM PLÁSTICO 1 PARA PIA, TANQUE OU LAVATÓRIO, COM OU SEM LADRÃO - FORNECIMENTO E INSTALAÇÃO. AF_01/2020	SINAPI	UN	1,00000000	6,44	6,44
TOTAL Serviço:					371,62
VALOR:					371,62

86932 - VASO SANITÁRIO SIFONADO COM CAIXA ACOPLADA LOUÇA BRANCA - PADRÃO MÉDIO, INCLUSO ENGATE FLEXÍVEL EM METAL CROMADO, 1/2 X 40CM - FORNECIMENTO E INSTALAÇÃO. AF_01/2020 (UN)

Serviço	FONTE	UNID	COEFICIENTE	PREÇO UNITÁRIO	TOTAL
86887 ENGATE FLEXÍVEL EM INOX 1/2 X 40CM - FORNECIMENTO E INSTALAÇÃO. AF_01/2020	SINAPI	UN	1,00000000	38,20	38,20
86888 VASO SANITÁRIO SIFONADO COM CAIXA ACOPLADA LOUÇA BRANCA - FORNECIMENTO E INSTALAÇÃO. AF_01/2020	SINAPI	UN	1,00000000	419,97	419,97
TOTAL Serviço:					458,17
VALOR:					458,17

100868 - BARRA DE APOIO RETA, EM AÇO INOX POLIDO, COMPRIMENTO 80 CM, FIXADA NA PAREDE - FORNECIMENTO E INSTALAÇÃO. AF_01/2020 (UN)

Material	FONTE	UNID	COEFICIENTE	PREÇO UNITÁRIO	TOTAL
00036081 BARRA DE APOIO RETA, EM AÇO INOX POLIDO, COMPRIMENTO 80CM, DIAMETRO MÍNIMO 3 CM	SINAPI	UN	1,00000000	248,92	248,92
0004351 PARAFUSO NIQUELADO 3 1/2" COM ACABAMENTO CROMADO PARA FIXAR PEÇA SANITARIA, INCLUI PORCA CEGA, ARRUELA E BUCHA DE NYLON TAMANHO S-8	SINAPI	UN	6,00000000	20,45	122,70
TOTAL Material:					371,62



Mão de Obra com Encargos Complementares	FONTE	UNID	COEFICIENTE	PREÇO UNITÁRIO	TOTAL
88287 ENCANADOR OU BOMBEIRO HIDRÁULICO COM ENCARGOS COMPLEMENTARES	SINAPI	H	0,94850000	20,08	19,04
88316 SERVENTE COM ENCARGOS COMPLEMENTARES	SINAPI	H	0,29880000	15,66	4,67
TOTAL Mão de Obra com Encargos Complementares:					23,71
VALOR:					395,33

C2181 - REGULARIZAÇÃO DE BASE C/ ARGAMASSA CIMENTO E AREIA S/ PENEIRAR, TRAÇO 1:3 - ESP= 3cm (M2)

Material	FONTE	UNID	COEFICIENTE	PREÇO UNITÁRIO	TOTAL
10109 AREIA MEDIA	SEINFRA	M3	0,03650000	66,1500	2,4145
10805 CIMENTO PORTLAND	SEINFRA	KG	11,58000000	0,5500	8,0190
TOTAL Material:					10,4335

Mão de Obra	FONTE	UNID	COEFICIENTE	PREÇO UNITÁRIO	TOTAL
12391 PEDREIRO	SEINFRA	H	0,25000000	20,7700	5,1925

RELATÓRIO ANALÍTICO - COMPOSIÇÕES DE CUSTOS

	DESCRIÇÃO:		REFORMA DE UNIDADE DE ATENÇÃO ESPECIALIZADA EM SAÚDE DO MUNICÍPIO DE AMONTADA		DATA: 12/04/2023		
	LOCAL:		MUNICÍPIO DE AMONTADA		FONTE		VERSÃO
	CLIENTE:		MUNICÍPIO DE AMONTADA		SBC		2023/03 - Fortaleza
					SEINFRA		927,1 COM DESONERAÇÃO
				SCRO 2	2916/11 COM DESONERAÇÃO	80,81%	
				SCRO	2022/10 COM DESONERAÇÃO	930,97	
				SINAPI	2021/11 COM DESONERAÇÃO	47,49%	
				Composição	PRÓPRIA	0,00%	

12543	SERVENTE	SEINFRA	H	0,55000000	15,5500	8,5525
TOTAL Mão de Obra:						13,7450
VALOR:						24,18

90823 - PORTA DE MADEIRA PARA PINTURA, SEMI-OCA (LEVE OU MÉDIA), 90X210CM, ESPESSURA DE 3,5CM, INCLUSO DOBRADIÇAS - FORNECIMENTO E INSTALAÇÃO. AF_12/2019 (UN)

Material	FONTE	UNID	COEFICIENTE	PREÇO UNITÁRIO	TOTAL
00002432 DOBRADICA EM AÇO/FERRO, 3 1/2" X 3", E= 1,9 A 2 MM, COM ANEL, CROMADO OU ZINCADO, TAMPA BOLA, COM PARAFUSOS	SINAPI	UN	3,00000000	33,38	100,14
00011055 PARAFUSO ROSCA SOBERBA ZINCADO CABECA CHATA FENDA SIMPLES 3,5 X 25 MM (1 ")	SINAPI	UN	19,80000000	0,08	1,58
00010556 PORTA DE MADEIRA, FOLHA MEDIA (NBR 15930) DE 900 X 2100 MM, DE 35 MM A 40 MM DE ESPESSURA, NUCLEO SEMI-SOLIDO (SARRAFEADO), CAPA LISA EM HDF, ACABAMENTO EM PRIMER PARA PINTURA	SINAPI	UN	1,00000000	302,65	302,65
TOTAL Material:					404,37

Mão de Obra com Encargos Complementares	FONTE	UNID	COEFICIENTE	PREÇO UNITÁRIO	TOTAL
88261 CARPINTEIRO DE ESQUADRIA COM ENCARGOS COMPLEMENTARES	SINAPI	H	1,67800000	19,60	32,88
88316 SERVENTE COM ENCARGOS COMPLEMENTARES	SINAPI	H	0,83900000	15,66	13,13
TOTAL Mão de Obra com Encargos Complementares:					46,01
VALOR:					450,38



86939 - LAVATÓRIO LOUÇA BRANCA COM COLUNA, *44 X 35,5* CM, PADRÃO POPULAR, INCLUSO SIFÃO FLEXÍVEL EM PVC, VÁLVULA E ENGATE FLEXÍVEL 30CM EM PLÁSTICO E COM TORNEIRA CROMADA PADRÃO POPULAR - FORNECIMENTO E INSTALAÇÃO. AF_01/2020 (UN)

Serviço	FONTE	UNID	COEFICIENTE	PREÇO UNITÁRIO	TOTAL
86884 ENGATE FLEXÍVEL EM PLÁSTICO BRANCO, 1/2 X 30CM - FORNECIMENTO E INSTALAÇÃO. AF_01/2020	SINAPI	UN	1,00000000	7,94	7,94
85902 LAVATÓRIO LOUÇA BRANCA COM COLUNA, *44 X 35,5* CM, PADRÃO POPULAR - FORNECIMENTO E INSTALAÇÃO. AF_01/2020	SINAPI	UN	1,00000000	292,83	292,83
86883 SIFÃO DO TIPO FLEXÍVEL EM PVC 1 X 1,1/2 - FORNECIMENTO E INSTALAÇÃO. AF_01/2020	SINAPI	UN	1,00000000	11,21	11,21
85906 TORNEIRA CROMADA DE MESA, 1/2 OU 3/4, PARA LAVATÓRIO, PADRÃO POPULAR - FORNECIMENTO E INSTALAÇÃO. AF_01/2020	SINAPI	UN	1,00000000	53,20	53,20
86879 VÁLVULA EM PLÁSTICO 1 PARA PIA, TANQUE OU LAVATÓRIO, COM OU SEM LADRÃO - FORNECIMENTO E INSTALAÇÃO. AF_01/2020	SINAPI	UN	1,00000000	6,44	6,44
TOTAL Serviço:					371,62
VALOR:					371,62

C1903 - PIA DE AÇO INOX. (1.50X0.58)m C/ 1 CUBA E ACESSÓRIOS (UN)

Material	FONTE	UNID	COEFICIENTE	PREÇO UNITÁRIO	TOTAL
10169 AÇO CA-60	SEINFRA	KG	0,80000000	8,1100	4,8660
10108 AREIA GROSSA	SEINFRA	M3	0,01900000	73,2300	1,3914
10805 CIMENTO PORTLAND	SEINFRA	KG	9,83000000	0,5500	5,4065
11180 FITA DE VEDAÇÃO	SEINFRA	M	1,13000000	0,2700	0,3051
11605 PEDRISCO	SEINFRA	M3	0,02600000	72,4200	1,8829
11849 PIA EM INOX C/ 1 CUBA 1,50x0,58	SEINFRA	UN	1,00000000	215,0200	215,0200
11863 SIFÃO CROMADO 2"	SEINFRA	UN	1,00000000	160,8300	160,8300
12131 TORNEIRA DE PRESSÃO CROMADA LONGA P/PIA 3/4"	SEINFRA	UN	1,00000000	84,7900	84,7900

RELATÓRIO ANALÍTICO - COMPOSIÇÕES DE CUSTOS

	DESCRIÇÃO:	REFORMA DE UNIDADE DE ATENÇÃO ESPECIALIZADA EM SAÚDE DO MUNICÍPIO DE AMONTADA	DATA: 12/04/2023		REF.
	LOCAL:	MUNICÍPIO DE AMONTADA	FONTE	VERBAO	05/2023
	CLENTE:	MUNICÍPIO DE AMONTADA	SBC	2023/03 - Fortaleza	119,90%
			SEINFRA	027,1 COM DESONERAÇÃO	88,81%
		SICRO 2	2016/11 COM DESONERAÇÃO	03/2017	
		SICRO	2022/10 COM DESONERAÇÃO	01/2023	
		SINAPI	2021/11 COM DESONERAÇÃO	12/2021	
		Origem:	PRÓPRIA	0,00%	0,00%

12264	VÁLVULA AMERICANA P/PIA 3 1/2"	SEINFRA	UN	1,00000000	43,1700	43,1700
TOTAL Material:						517,6619

Mão de Obra		FONTE	UND	COEFICIENTE	PREÇO UNITÁRIO	TOTAL
10043	AJUDANTE DE ENCANADOR	SEINFRA	H	3,50000000	16,7700	58,6950
12320	ENCANADOR	SEINFRA	H	3,50000000	20,3200	71,1200
12391	PEDREIRO	SEINFRA	H	2,20000000	20,7700	45,6940
12543	SERVENTE	SEINFRA	H	2,20000000	15,5500	34,2100
TOTAL Mão de Obra:						209,7190
VALOR:						727,38

02502 - TAMPO DE AÇO INOX P/ BANCADAS (M2)

Material		FONTE	UND	COEFICIENTE	PREÇO UNITÁRIO	TOTAL
10827	CONCRETO USINADO FCK=10 MPA	SEINFRA	M3	0,08000000	278,5600	22,2848
11090	EMULSÃO ASFALTICA	SEINFRA	KG	1,05000000	13,7500	14,4375
11926	TAMPO DE AÇO INOX P/ BANCADAS	SEINFRA	M2	1,00000000	699,8200	699,8200
TOTAL Material:						736,5423

Mão de Obra		FONTE	UND	COEFICIENTE	PREÇO UNITÁRIO	TOTAL
12391	PEDREIRO	SEINFRA	H	3,00000000	20,7700	62,3100
12543	SERVENTE	SEINFRA	H	3,00000000	15,5500	46,6500
TOTAL Mão de Obra:						108,9600
VALOR:						845,50

00985 - CUBA DE INOX PARA BANCADA, COMPLETA (UN)

Material		FONTE	UND	COEFICIENTE	PREÇO UNITÁRIO	TOTAL
10915	CUBA DE AÇO INOX	SEINFRA	UN	1,00000000	128,9800	128,9800
11861	SIFÃO CROMADO 1 1/4" X 1 1/2"	SEINFRA	UN	1,00000000	133,8900	133,8900
12271	VÁLVULA DE METAL 1 1/4"	SEINFRA	UN	1,00000000	31,0400	31,0400
TOTAL Material:						293,9100

Mão de Obra		FONTE	UND	COEFICIENTE	PREÇO UNITÁRIO	TOTAL
12320	ENCANADOR	SEINFRA	H	1,50000000	20,3200	30,4800
TOTAL Mão de Obra:						30,4800
VALOR:						324,39

C4820 - TORNEIRA DE PAREDE P/ PIA, ACABAMENTO CROMADO, C/ BICA MÓVEL E AREJADOR, 1/2 " OU 3/4 " (UN)

Material		FONTE	UND	COEFICIENTE	PREÇO UNITÁRIO	TOTAL
11180	FITA DE VEDAÇÃO	SEINFRA	M	0,28000000	0,2700	0,0756
18100	TORNEIRA CROMADA DE PAREDE PARA COZINHA BICA MOVEL COM AREJADOR 1/2 " OU 3/4 " (REF 1168)	SEINFRA	UN	1,00000000	74,8700	74,8700
TOTAL Material:						74,9456

Mão de Obra		FONTE	UND	COEFICIENTE	PREÇO UNITÁRIO	TOTAL
10043	AJUDANTE DE ENCANADOR	SEINFRA	H	0,65000000	16,7700	0,9005