

SAVIRES
ILUMINAÇÃO E CONSTRUÇÕES

CARTA DE PROPOSTA

À COMISSÃO PERMANENTE DE LICITAÇÃO DA
PREFEITURA MUNICIPAL DE AMONTADA - CE
TOMADA DE PREÇO Nº 230301.2023.07
DATA DA LIC. 17 DE ABRIL DE 2023

PREZADOS SENHORES,

APRESENTAMOS A V.SAS. NOSSA PROPOSTA PARA O OBJETO A CONTRATAÇÃO DE PESSOA JURÍDICA PARA EXECUTAR OBRA DE REFORMA DE UNIDADE DE ATENÇÃO ESPECIALIZADA EM SAÚDE DO MUNICÍPIO DE AMONTADA, CONFORME CONTRATO DE REPASSE Nº 919173/2021/M. SAÚDE/CAIXA, PERFAZENDO O VALOR GLOBAL DE 651.293,19 (**SEISCENTOS E CINQUENTA E UM MIL DUZENTOS E NOVENTA E TRÊS REAIS E DEZENOVE CENTAVOS**) CONFORME ESTABELECIDO NO EDITAL

CASO NOS SEJA ADJUDICADO O OBJETO DA PRESENTE LICITAÇÃO, NOS COMPROMETEMOS A ASSINAR O CONTRATO NO PRAZO DETERMINADO NO DOCUMENTO DE CONVOCAÇÃO, INDICANDO PARA ESSE FIM O SR. SALES CALVACANTE LIMA, PORTADOR DO CPF SOB Nº 041.165.023 - 83, COMO REPRESENTANTE LEGAL DESTA EMPRESA.

INFORMAMOS QUE A ABERTURA DA LICITAÇÃO É DIA 17 DE ABRIL DE 2023 E O PRAZO DE VALIDADE DA NOSSA PROPOSTA É DE 60 (SESSENTA) DIAS CORRIDOS, A CONTAR DA DATA DE ABERTURA DA LICITAÇÃO.

DECLARAMOS QUE ASSUME INTEIRA RESPONSABILIDADE PELA A EXECUÇÃO DOS SERVIÇOS OBJETO DESTA EDITAL E QUE SERÃO EXECUTADOS CONFORME EXIGÊNCIA EDITALICA E CONTRATUAL E QUE SERÃO INICIADOS DENTRO DO PRAZO DE ATÉ 10 (DEZ) DIA CONSECUTIVOS, CONTADOS A PARTIR DA DATA DE RECEBIMENTO DA ORDEM DE SERVIÇO.

FINALIZANDO, DECLARAMOS QUE ESTAMOS DE PLENO ACORDO COM TODAS AS CONDIÇÕES ESTABELECIDAS NO EDITAL DA LICITAÇÃO E SEUS ANEXOS.
ATENCIONAMENTE,

TIANGUA - CE, 15 DE ABRIL DE 2023

SALES CALVACANTE LIMA
ADMINISTRADOR
CPF 041.165.023 -83
RG 20060 28137825



☎ 88 9 9377-9889 / 88 9 9363-0999/ 88 2133-1953
✉ salles_cavacante@hotmail.com/ saviresconstrucoes@gmail.com
Rua da Sub Estação, Nº 25, Bairro Regis Diniz, Cep: 62.322.468 - Tianguá-Ceará
CNPJ: 22246772/0001-12

PAULO LEITE BARBOSA PAMRLONA
ENG. CIVIL
CREA Nº 3745 - D





PLANILHA ORÇAMENTÁRIA

CONTRATAÇÃO DE PESSOA JURÍDICA PARA EXECUTAR OBRA DE REFORMA DE UNIDADE DE ATENÇÃO ESPECIALIZADA EM SAÚDE DO MUNICÍPIO DE AMONTADA, CONFORME CONTRATO DE REPASSE Nº 919173/2021/M. SAÚDE/CAIXA


ITEM	CÓDIGO	DESCRIÇÃO	FONTE	UNID	QUANTIDADE	PREÇO UNITÁRIO R\$			PREÇO TOTAL R\$
						SEM BDI	BDI	COM BDI	
1	SERVIÇOS PRELIMINARES								974,28
1.1	C1937	PLACAS PADRÃO DE OBRA	SEINFRA	M2	6,00	127,78	34,60	162,38	974,28
2	ADMINISTRAÇÃO DA OBRA								11.208,00
2.1	COMP.1	ADMINISTRAÇÃO LOCAL		%	100,00	88,20	23,88	112,08	11.208,00
3	RECEPÇÃO / ESPERA / CIRCULAÇÃO								42.348,76
3.1	DEMOLIÇÕES								6.073,03
3.1.1	97622	DEMOLIÇÃO DE ALVENARIA DE BLOCO FURADO, DE FORMA MANUAL, SEM REAPROVEITAMENTO. AF_12/2017	SINAPI	M3	6,29	41,38	11,21	52,59	330,79
3.1.2	97645	REMOÇÃO DE JANELAS, DE FORMA MANUAL, SEM REAPROVEITAMENTO. AF_12/2017	SINAPI	M2	3,60	24,45	6,62	31,07	111,85
3.1.3	97644	REMOÇÃO DE PORTAS, DE FORMA MANUAL, SEM REAPROVEITAMENTO. AF_12/2017	SINAPI	M2	9,36	6,80	1,84	8,64	80,87
3.1.4	97633	DEMOLIÇÃO DE REVESTIMENTO CERÂMICO, DE FORMA MANUAL, SEM REAPROVEITAMENTO. AF_12/2017	SINAPI	M2	240,90	17,36	4,70	22,06	5.314,25
3.1.5	97631	DEMOLIÇÃO DE ARGAMASSAS, DE FORMA MANUAL, SEM REAPROVEITAMENTO. AF_12/2017	SINAPI	M2	76,14	2,43	0,66	3,09	235,27
3.2	ALVENARIAS								1.101,12
3.2.1	87511	ALVENARIA DE VEDAÇÃO DE BLOCOS CERÂMICOS FURADOS NA HORIZONTAL DE 9X19X19CM (ESPESSURA 9CM) DE PAREDES COM ÁREA LÍQUIDA MENOR QUE 6M² COM VÃOS E ARGAMASSA DE ASSENTAMENTO COM PREPARO EM BETONEIRA. AF_06/2014	SINAPI	M2	11,02	78,63	21,29	99,92	1.101,12
3.3	REVESTIMENTOS COM ARGAMASSA								2.766,47

SALES CALVACANTE LIMA
ADMINISTRADOR
CPF 041.165.023 -83
RG 20060 28137825



☎ 88 9 9377-9889 / 88 9 9363-0999/ 88 2133-1953
✉ salles_cavalcante@hotmail.com/ saviresconstrucoes@gmail.com
Rua da Sub Estação, Nº 25, Bairro Regis Diniz, Cep: 62.322.468 - Tianguá-Ceará
CND 1. 22216 772/0001.12

PAULO LEITE BARBOSA PAMPLONA
ENG. CIVIL
CREA Nº 3745 - D



3.3.1	87905	CHAPISCO APLICADO EM ALVENARIA (COM PRESENÇA DE VÃOS) E ESTRUTURAS DE CONCRETO DE FACHADA, COM COLHER DE PEDREIRO. ARGAMASSA TRAÇO 1:3 COM PREPARO EM BETONEIRA 400L. AF_06/2014	SINAPI	M2	70,02	6,71	1,82	8,53	597,27
3.3.2	87529	MASSA ÚNICA, PARA RECEBIMENTO DE PINTURA, EM ARGAMASSA TRAÇO 1:2:8, PREPARO MECÂNICO COM BETONEIRA 400L, APLICADA MANUALMENTE EM FACES INTERNAS DE PAREDES, ESPESSURA DE 20MM, COM EXECUÇÃO DE TALISCAS. AF_06/2014	SINAPI	M2	37,86	26,20	7,09	33,29	1.260,36
3.3.3	87535	EMBOÇO, PARA RECEBIMENTO DE CERÂMICA, EM ARGAMASSA TRAÇO 1:2:8, PREPARO MECÂNICO COM BETONEIRA 400L, APLICADO MANUALMENTE EM FACES INTERNAS DE PAREDES, PARA AMBIENTE COM ÁREA MAIOR QUE 10M2, ESPESSURA DE 20MM, COM EXECUÇÃO DE TALISCAS. AF_06/2014	SINAPI	M2	32,16	22,24	6,02	28,26	908,84
3.4	REVESTIMENTOS CERÂMICO								7.330,17
3.4.1	87273	REVESTIMENTO CERÂMICO PARA PAREDES INTERNAS COM PLACAS TIPO ESMALTADA EXTRA DE DIMENSÕES 33X45 CM APLICADAS EM AMBIENTES DE ÁREA MAIOR QUE 5 M² NA ALTURA INTEIRA DAS PAREDES. AF_06/2014	SINAPI	M2	101,52	50,79	13,75	64,54	6.552,10
3.4.2	C4442	CERÂMICA ESMALTADA C/ ARG. PRÉ-FABRICADA ATÉ 10x10cm (100cm²) - DECORATIVA - P/ PAREDE	SEINFRA	M2	8,46	62,11	16,82	78,93	667,75
3.4.3	C1102	REJUNTAMENTO C/ ARG. PRÉ-FABRICADA, JUNTA ATÉ 2mm EM CERÂMICA, ATÉ 10x10 cm (100cm²) - DECORATIVA (PAREDE/PISO)	SEINFRA	M2	8,46	10,26	2,78	13,04	110,32
3.5	PISOS								14.555,83
3.5.1	C2181	REGULARIZAÇÃO DE BASE C/ ARGAMASSA CIMENTO E AREIA S/ PENEIRAR, TRAÇO 1:3 - ESP= 3cm	SEINFRA	M2	88,62	22,28	6,03	28,31	2.508,83
3.5.2	C1920	PISO INDUSTRIAL NATURAL ESP.= 12mm, INCLUS. POLIMENTO (INTERNO)	SEINFRA	M2	88,62	106,97	28,97	135,94	12.047,00
3.6	ESQUADRIAS								2.073,35
3.6.1	100701	PORTA DE FERRO, DE ABRIR, TIPO GRADE COM CHAPA, COM GUARNIÇÕES. AF_12/2019	SINAPI	M2	3,60	453,20	122,73	575,93	2.073,35
3.7	PINTURAS								7.223,18
3.7.1	88497	APLICAÇÃO E LIXAMENTO DE MASSA LÁTEX EM PAREDES, DUAS DEMÃOS. AF_06/2014	SINAPI	M2	121,68	10,93	2,96	13,89	1.690,14
3.7.2	88489	APLICAÇÃO MANUAL DE PINTURA COM TINTA LÁTEX ACRÍLICA EM PAREDES, DUAS DEMÃOS. AF_06/2014	SINAPI	M2	121,68	10,86	2,94	13,80	1.679,18

SALES CALVACANTE LIMA
ADMINISTRADOR
CPF 041.165.023 -83
RG 20060 28137825




☎ 88 9 9377-9889 / 88 9 9363-0999/ 88 2133-1953
✉ salles_cavalcante@hotmail.com/ saviresconstrucoes@gmail.com

Rua da Sub Estação, Nº 25, Bairro Regis Diniz, Cep: 62.322.468 - Tianguá-Ceará

CNPJ 10.2224677/0001-17

PAULO LEITE BARBOSA PAMPLONA
ENG. CIVIL
CREA Nº 3745 - D





SAVIRES
ILUMINAÇÃO E CONSTRUÇÕES

3.7.3	88496	APLICAÇÃO E LIXAMENTO DE MASSA LÁTEX EM TETO, DUAS DEMÃOS. AF_06/2014	SINAPI	M2	88,62	20,91	5,66	26,57	2.354,63
3.7.4	88488	APLICAÇÃO MANUAL DE PINTURA COM TINTA LÁTEX ACRÍLICA EM TETO, DUAS DEMÃOS. AF_06/2014	SINAPI	M2	88,62	12,43	3,37	15,80	1.400,20
3.7.5	100719	PINTURA COM TINTA ALQUÍDICA DE FUNDO (TIPO ZARCÃO) PULVERIZADA SOBRE PERFIL METÁLICO EXECUTADO EM FÁBRICA (POR DEMÃO). AF_01/2020_P	SINAPI	M2	11,04	7,06	1,91	8,97	99,03
3.8	LIMPEZA GERAL								1.225,61
3.8.1	C1628	LIMPEZA GERAL	SEINFRA	M2	88,62	10,88	2,95	13,83	1.225,61
4	SAME / ARQUIVO								14.470,23
4.1	DEMOLIÇÕES								846,24
4.1.1	97633	DEMOLIÇÃO DE REVESTIMENTO CERÂMICO, DE FORMA MANUAL, SEM REAPROVEITAMENTO. AF_12/2017	SINAPI	M2	34,16	17,36	4,70	22,06	753,57
4.1.2	97631	DEMOLIÇÃO DE ARGAMASSAS, DE FORMA MANUAL, SEM REAPROVEITAMENTO. AF_12/2017	SINAPI	M2	11,88	2,43	0,66	3,09	36,71
4.1.3	97645	REMOÇÃO DE JANELAS, DE FORMA MANUAL, SEM REAPROVEITAMENTO. AF_12/2017	SINAPI	M2	0,60	24,45	6,62	31,07	18,64
4.1.4	97644	REMOÇÃO DE PORTAS, DE FORMA MANUAL, SEM REAPROVEITAMENTO. AF_12/2017	SINAPI	M2	4,32	6,80	1,84	8,64	37,32
4.2	ALVENARIAS								926,09
4.2.1	87511	ALVENARIA DE VEDAÇÃO DE BLOCOS CERÂMICOS FURADOS NA HORIZONTAL DE 9X19X19CM (ESPESSURA 9CM) DE PAREDES COM ÁREA LÍQUIDA MENOR QUE 6M² COM VÃOS E ARGAMASSA DE ASSENTAMENTO COM PREPARO EM BETONEIRA. AF_06/2014	SINAPI	M2	8,10	78,63	21,29	99,92	809,35
4.2.2	93184	VERGA PRÉ-MOLDADA PARA PORTAS COM ATÉ 1,5 M DE VÃO. AF_03/2016	SINAPI	M	0,80	26,26	7,11	33,37	26,70
4.2.3	93182	VERGA PRÉ-MOLDADA PARA JANELAS COM ATÉ 1,5 M DE VÃO. AF_03/2016	SINAPI	M	2,00	35,43	9,59	45,02	90,04
4.3	REVESTIMENTOS COM ARGAMASSA								383,91
4.3.1	87905	CHAPISCO APLICADO EM ALVENARIA (COM PRESENÇA DE VÃOS) E ESTRUTURAS DE CONCRETO DE FACHADA, COM COLHER DE PEDREIRO. ARGAMASSA TRAÇO 1:3 COM PREPARO EM BETONEIRA 400L. AF_06/2014	SINAPI	M2	9,18	6,71	1,82	8,53	78,31

SALES CALVACANTE LIMA
ADMINISTRADOR
CPF 041.165.023 -83
RG 20060 28137825



☎ 88 9 9377-9889 / 88 9 9363-0999/ 88 2133-1953
✉ salles_cavalcante@hotmail.com/ saviresconstrucoes@gmail.com
Rua da Sub Estação, Nº 25, Bairro Regis Diniz, Cep: 62.322.468 - Tianguá-Ceará
CNPJ 10.222.46.772/0001.12

PAULO LEITE BARBOSA PAMPLONA
ENG. CIVIL
CREA Nº 3745 - D





SAVIRES
ILUMINAÇÃO E CONSTRUÇÕES

4.3.2	87529	MASSA ÚNICA, PARA RECEBIMENTO DE PINTURA, EM ARGAMASSA TRAÇO 1:2:8, PREPARO MECÂNICO COM BETONEIRA 400L, APLICADA MANUALMENTE EM FACES INTERNAS DE PAREDES, ESPESSURA DE 20MM, COM EXECUÇÃO DE TALISCAS. AF_06/2014	SINAPI	M2	9,18	26,20	7,09	33,29	305,60
4.4	PISOS								1.644,14
4.4.1	C2181	REGULARIZAÇÃO DE BASE C/ ARGAMASSA CIMENTO E AREIA S/ PENEIRAR, TRAÇO 1:3 - ESP= 3cm	SEINFRA	M2	10,01	22,28	6,03	28,31	283,38
4.4.2	C1920	PISO INDUSTRIAL NATURAL ESP.= 12mm, INCLUS. POLIMENTO (INTERNO)	SEINFRA	M2	10,01	106,97	28,97	135,94	1.360,76
4.5	ESQUADRIAS								5.164,32
4.5.1	90822	PORTA DE MADEIRA PARA PINTURA, SEMI-OCA (LEVE OU MÉDIA), 80X210CM, ESPESSURA DE 3,5CM, INCLUSO DOBRADIÇAS - FORNECIMENTO E INSTALAÇÃO. AF_12/2019	SINAPI	UN	2,00	312,45	84,61	397,06	794,12
4.5.2	94570	JANELA DE ALUMÍNIO DE CORRER COM 2 FOLHAS PARA VIDROS, COM VIDROS, BATENTE, ACABAMENTO COM ACETATO OU BRILHANTE E FERRAGENS. EXCLUSIVE ALIZAR E CONTRAMARCO. FORNECIMENTO E INSTALAÇÃO. AF_12/2019	SINAPI	M2	0,60	307,65	83,31	390,96	234,58
4.5.3	100674	JANELA FIXA DE ALUMÍNIO PARA VIDRO, COM VIDRO, BATENTE E FERRAGENS. EXCLUSIVE ACABAMENTO, ALIZAR E CONTRAMARCO. FORNECIMENTO E INSTALAÇÃO. AF_12/2019	SINAPI	M2	5,04	645,70	174,86	820,56	4.135,62
4.6	RODAPÉ E PEITORIS								1.351,84
4.6.1	101965	PEITORIL LINEAR EM GRANITO OU MÁRMORE, L = 15CM, COMPRIMENTO DE ATÉ 2M, ASSENTADO COM ARGAMASSA 1:6 COM ADITIVO. AF_11/2020	SINAPI	M	1,00	98,66	26,72	125,38	125,38
4.6.2	98685	RODAPÉ EM GRANITO, ALTURA 10 CM. AF_09/2020	SINAPI	M	18,10	53,32	14,44	67,76	1.226,46
4.7	LOUÇAS E METAIS								2.091,36
4.7.1	C4068	BANCADA DE GRANITO CINZA E=2cm	SEINFRA	M2	1,94	273,56	74,08	347,64	674,42
4.7.2	C2022	PRATELEIRA DE MARMORITE NATURAL POLIDA DE 2 FACES	SEINFRA	M2	7,04	158,38	42,89	201,27	1.416,94
4.8	PINTURAS								1.923,89
4.8.1	88497	APLICAÇÃO E LIXAMENTO DE MASSA LÁTEX EM PAREDES, DUAS DEMÃOS. AF_06/2014	SINAPI	M2	51,03	10,93	2,96	13,89	708,81

SALES CALVACANTE LIMA
ADMINISTRADOR
CPF 041.165.023 - 83
RG 20060 28137825



☎ 88 9 9377-9889 / 88 9 9363-0999/ 88 2133-1953
✉ salles_cavalcante@hotmail.com/ saviresconstrucoes@gmail.com
Rua da Sub Estação, Nº 25, Bairro Regis Diniz, Cep: 62.322.468 - Tianguá-Ceará
CND 1- 22216 77210001.12

PAULO LEITE BARBOSA PAMPLONA
ENG. CIVIL
CREA Nº 3745 - D




4.8.2	88489	APLICAÇÃO MANUAL DE PINTURA COM TINTA LÁTEX ACRÍLICA EM PAREDES, DUAS DEMÃOS. AF_06/2014	SINAPI	M2	51,03	10,86	2,94	13,80	704,21
4.8.3	88496	APLICAÇÃO E LIXAMENTO DE MASSA LÁTEX EM TETO, DUAS DEMÃOS. AF_06/2014	SINAPI	M2	10,01	20,91	5,66	26,57	265,97
4.8.4	88488	APLICAÇÃO MANUAL DE PINTURA COM TINTA LÁTEX ACRÍLICA EM TETO, DUAS DEMÃOS. AF_06/2014	SINAPI	M2	10,01	12,43	3,37	15,80	158,16
4.8.5	102193	LIXAMENTO DE MADEIRA PARA APLICAÇÃO DE FUNDO OU PINTURA. AF_01/2021	SINAPI	M2	5,12	1,42	0,38	1,80	9,22
4.8.6	102219	PINTURA TINTA DE ACABAMENTO (PIGMENTADA) ESMALTE SINTÉTICO ACETINADO EM MADEIRA, 2 DEMÃOS. AF_01/2021	SINAPI	M2	5,12	11,91	3,23	15,14	77,52
4.9	LIMPEZA GERAL								138,44
4.9.1	C1628	LIMPEZA GERAL	SEINFRA	M2	10,01	10,88	2,95	13,83	138,44
5	WC PÚBLICO FEMININO E MASCULINO								13.720,62
5.1	DEMOLIÇÕES								531,01
5.1.1	97645	REMOÇÃO DE JANELAS, DE FORMA MANUAL, SEM REAPROVEITAMENTO. AF_12/2017	SINAPI	M2	3,00	24,45	6,62	31,07	93,21
5.1.2	97633	DEMOLIÇÃO DE REVESTIMENTO CERÂMICO, DE FORMA MANUAL, SEM REAPROVEITAMENTO. AF_12/2017	SINAPI	M2	19,07	17,36	4,70	22,06	420,68
5.1.3	97634	DEMOLIÇÃO DE ARGAMASSAS, DE FORMA MANUAL, SEM REAPROVEITAMENTO. AF_12/2017	SINAPI	M2	5,54	2,43	0,66	3,09	17,12
5.2	ALVENARIAS								2.454,37
5.2.1	87511	ALVENARIA DE VEDAÇÃO DE BLOCOS CERÂMICOS FURADOS NA HORIZONTAL DE 9X19X19CM (ESPESSURA 9CM) DE PAREDES COM ÁREA LÍQUIDA MENOR QUE 6M² COM VÃOS E ARGAMASSA DE ASSENTAMENTO COM PREPARO EM BETONEIRA. AF_06/2014	SINAPI	M2	22,01	78,63	21,29	99,92	2.199,24
5.2.2	93184	VERGA PRÉ-MOLDADA PARA PORTAS COM ATÉ 1,5 M DE VÃO. AF_03/2016	SINAPI	M	0,90	26,26	7,11	33,37	30,03
5.2.3	93182	VERGA PRÉ-MOLDADA PARA JANELAS COM ATÉ 1,5 M DE VÃO. AF_03/2016	SINAPI	M	5,00	35,43	9,59	45,02	225,10
5.3	REVESTIMENTOS COM ARGAMASSA								1.084,88
5.3.1	87905	CHAPISCO APLICADO EM ALVENARIA (COM PRESENÇA DE VÃOS) E ESTRUTURAS DE CONCRETO DE FACHADA, COM COLHER DE PEDREIRO. ARGAMASSA TRAÇO 1:3 COM PREPARO EM BETONEIRA 400L. AF_06/2014	SINAPI	M2	28,34	6,71	1,82	8,53	241,74

SALES CALVACANTE LIMA
 ADMINISTRADOR
 CPF 041.165.023 -83
 RG 20060 28137825



☎ 88 9 9377-9889 / 88 9 9363-0999/ 88 2133-1953
 ✉ salles_cavalcante@hotmail.com/ saviresconstrucoes@gmail.com
 Rua da Sub Estação, Nº 25, Bairro Regis Diniz, Cep: 62.322.468 - Tianguá-Ceará
 CND 1- 22246 772/0001-12

PAULO LEITE BARBOSA PAMPLONA
 ENG. CIVIL
 CREA Nº 3745 - D



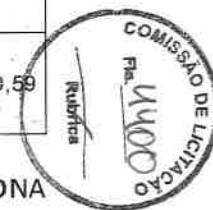
5.3.2	87529	MASSA ÚNICA, PARA RECEBIMENTO DE PINTURA, EM ARGAMASSA TRAÇO 1:2:8, PREPARO MECÂNICO COM BETONEIRA 400L, APLICADA MANUALMENTE EM FACES INTERNAS DE PAREDES, ESPESSURA DE 20MM, COM EXECUÇÃO DE TALISCAS. AF_06/2014	SINAPI	M2	8,40	26,20	7,09	33,29	279,64
5.3.3	87535	EMBOÇO, PARA RECEBIMENTO DE CERÂMICA, EM ARGAMASSA TRAÇO 1:2:8, PREPARO MECÂNICO COM BETONEIRA 400L, APLICADO MANUALMENTE EM FACES INTERNAS DE PAREDES, PARA AMBIENTE COM ÁREA MAIOR QUE 10M2, ESPESSURA DE 20MM, COM EXECUÇÃO DE TALISCAS. AF_06/2014	SINAPI	M2	19,94	22,24	6,02	28,26	563,50
5.4	REVESTIMENTOS CERÂMICO								1.982,67
5.4.1	87273	REVESTIMENTO CERÂMICO PARA PAREDES INTERNAS COM PLACAS TIPO ESMALTADA EXTRA DE DIMENSÕES 33X45 CM APLICADAS EM AMBIENTES DE ÁREA MAIOR QUE 5 M² NA ALTURA INTEIRA DAS PAREDES. AF_06/2014	SINAPI	M2	28,44	50,79	13,75	64,54	1.835,52
5.4.2	C4442	CERÂMICA ESMALTADA C/ ARG. PRÉ-FABRICADA ATÉ 10x10cm (100cm²) - DECORATIVA - P/ PAREDE	SEINFRA	M2	1,60	62,11	16,82	78,93	126,29
5.4.3	C1102	REJUNTAMENTO C/ ARG. PRÉ-FABRICADA, JUNTA ATÉ 2mm EM CERÂMICA, ATÉ 10x10 cm (100 cm²) - DECORATIVA (PAREDE/PISO)	SEINFRA	M2	1,60	10,26	2,78	13,04	20,86
5.5	PISOS								1.281,15
5.5.1	C2181	REGULARIZAÇÃO DE BASE C/ ARGAMASSA CIMENTO E AREIA S/ PENEIRAR, TRAÇO 1:3 - ESP= 3cm	SEINFRA	M2	7,80	22,28	6,03	28,31	220,82
5.5.2	C1920	PISO INDUSTRIAL NATURAL ESP.= 12mm, INCLUS. POLIMENTO (INTERNO)	SEINFRA	M2	7,80	106,97	28,97	135,94	1.060,33
5.6	ESQUADRIAS								1.762,11
5.6.1	90823	PORTA DE MADEIRA PARA PINTURA, SEMI-OCA (LEVE OU MÉDIA), 90X210CM, ESPESSURA DE 3,5CM, INCLUSO DOBRADIÇAS - FORNECIMENTO E INSTALAÇÃO. AF_12/2019	SINAPI	UN	2,00	377,58	102,25	479,83	959,66
5.6.2	94570	JANELA DE ALUMÍNIO DE CORRER COM 2 FOLHAS PARA VIDROS, COM VIDROS, BATENTE, ACABAMENTO COM ACETATO OU BRILHANTE E FERRAGENS. EXCLUSIVE ALIZAR E CONTRAMARCO. FORNECIMENTO E INSTALAÇÃO. AF_12/2019	SINAPI	M2	0,90	307,65	83,31	390,96	351,86
5.6.3	94569	JANELA DE ALUMÍNIO TIPO MAXIM-AR, COM VIDROS, BATENTE E FERRAGENS. EXCLUSIVE ALIZAR, ACABAMENTO E CONTRAMARCO. FORNECIMENTO E INSTALAÇÃO. AF_12/2019	SINAPI	M2	0,60	590,96	160,03	750,99	450,59

SALES CALVACANTE LIMA
ADMINISTRADOR
CPF 041.165.023 -83
RG 20060 28137825



☎ 88 9 9377-9889 / 88 9 9363-0999/ 88 2133-1953
✉ salles_cavalcante@hotmail.com/ saviresconstrucoes@gmail.com
Rua da Sub Estação, Nº 25, Bairro Regis Diniz, Cep: 62.322.468 - Tianguá-Ceará
CND 1. 22246 772/0001.12

PAULO LEITE BARBOSA PAMPLONA
ENG. CIVIL
CREA Nº 3745 - D




5.7	PEITORIS								313,45
5.7.1	101965	PEITORIL LINEAR EM GRANITO OU MÁRMORE, L = 15CM, COMPRIMENTO DE ATÉ 2M, ASSENTADO COM ARGAMASSA 1:6 COM ADITIVO. AF_11/2020	SINAPI	M	2,50	98,66	26,72	125,38	313,45
5.8	LOUÇAS E METAIS								3.427,08
5.8.1	86939	LAVATÓRIO LOUÇA BRANCA COM COLUNA, *44 X 35,5* CM, PADRÃO POPULAR, INCLUSO SIFÃO FLEXÍVEL EM PVC, VÁLVULA E ENGATE FLEXÍVEL 30CM EM PLÁSTICO E COM TORNEIRA CROMADA PADRÃO POPULAR - FORNECIMENTO E INSTALAÇÃO. AF_01/2020	SINAPI	UN	2,00	311,26	84,29	395,55	791,10
5.8.2	86932	VASO SANITÁRIO SIFONADO COM CAIXA ACOPLADA LOUÇA BRANCA - PADRÃO MÉDIO, INCLUSO ENGATE FLEXÍVEL EM METAL CROMADO, 1/2 X 40CM - FORNECIMENTO E INSTALAÇÃO. AF_01/2020	SINAPI	UN	2,00	380,35	103,00	483,35	966,70
5.8.3	100868	BARRA DE APOIO RETA, EM ACO INOX POLIDO, COMPRIMENTO 80 CM, FIXADA NA PAREDE - FORNECIMENTO E INSTALAÇÃO. AF_01/2020	SINAPI	UN	4,00	328,39	88,93	417,32	1.669,28
5.9	PINTURAS								776,03
5.9.1	88497	APLICAÇÃO E LIXAMENTO DE MASSA LÁTEX EM PAREDES, DUAS DEMÃOS. AF_06/2014	SINAPI	M2	12,64	10,93	2,96	13,89	175,57
5.9.2	88489	APLICAÇÃO MANUAL DE PINTURA COM TINTA LÁTEX ACRÍLICA EM PAREDES, DUAS DEMÃOS. AF_06/2014	SINAPI	M2	12,64	10,86	2,94	13,80	174,43
5.9.3	88496	APLICAÇÃO E LIXAMENTO DE MASSA LÁTEX EM TETO, DUAS DEMÃOS. AF_06/2014	SINAPI	M2	7,80	20,91	5,66	26,57	207,25
5.9.4	88488	APLICAÇÃO MANUAL DE PINTURA COM TINTA LÁTEX ACRÍLICA EM TETO, DUAS DEMÃOS. AF_06/2014	SINAPI	M2	7,80	12,43	3,37	15,80	123,24
5.9.5	102193	LIXAMENTO DE MADEIRA PARA APLICAÇÃO DE FUNDO OU PINTURA. AF_01/2021	SINAPI	M2	5,64	1,42	0,38	1,80	10,15
5.9.6	102219	PINTURA TINTA DE ACABAMENTO (PIGMENTADA) ESMALTE SINTÉTICO ACETINADO EM MADEIRA, 2 DEMÃOS. AF_01/2021	SINAPI	M2	5,64	11,91	3,23	15,14	85,39
5.10	LIMPEZA GERAL								107,87
5.10.1	C1628	LIMPEZA GERAL	SEINFRA	M2	7,80	10,88	2,95	13,83	107,87
6	IMUNIZAÇÃO								8.074,18
6.1	DEMOLIÇÕES								826,82

SALES CALVACANTE LIMA
 ADMINISTRADOR
 CPF 041.165.023 -83
 RG 20060-28137825



☎ 88 9 9377-9889 / 88 9 9363-0999/ 88 2133-1953
 ✉ salles_cavalcante@hotmail.com/ saviresconstrucoes@gmail.com
 Rua da Sub Estação, Nº 25, Bairro Regis Diniz, Cep: 62.322.468 - Tianguá-Ceará
 CNPJ 10.222.168.772/0001-12

PAULO LEITE BARBOSA PAMPLONA
 ENG. CIVIL
 CREA Nº 3745 - D



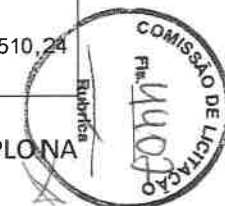
6.1.1	97645	REMOÇÃO DE JANELAS, DE FORMA MANUAL, SEM REAPROVEITAMENTO. AF_12/2017	SINAPI	M2	1,20	24,45	6,62	31,07	37,28
6.1.2	97644	REMOÇÃO DE PORTAS, DE FORMA MANUAL, SEM REAPROVEITAMENTO. AF_12/2017	SINAPI	M2	1,92	6,80	1,84	8,64	16,59
6.1.3	97633	DEMOLIÇÃO DE REVESTIMENTO CERÂMICO, DE FORMA MANUAL, SEM REAPROVEITAMENTO. AF_12/2017	SINAPI	M2	33,40	17,36	4,70	22,06	736,80
6.1.4	97631	DEMOLIÇÃO DE ARGAMASSAS, DE FORMA MANUAL, SEM REAPROVEITAMENTO. AF_12/2017	SINAPI	M2	11,70	2,43	0,66	3,09	36,15
6.2	ALVENARIAS								233,76
6.2.1	87511	ALVENARIA DE VEDAÇÃO DE BLOCOS CERÂMICOS FURADOS NA HORIZONTAL DE 9X19X19CM (ESPESSURA 9CM) DE PAREDES COM ÁREA LÍQUIDA MENOR QUE 6M² COM VÃOS E ARGAMASSA DE ASSENTAMENTO COM PREPARO EM BETONEIRA. AF_06/2014	SINAPI	M2	0,27	78,63	21,29	99,92	26,98
6.2.2	93184	VERGA PRÉ-MOLDADA PARA PORTAS COM ATÉ 1,5 M DE VÃO. AF_03/2016	SINAPI	M	0,80	26,26	7,11	33,37	26,70
6.2.3	93182	VERGA PRÉ-MOLDADA PARA JANELAS COM ATÉ 1,5 M DE VÃO. AF_03/2016	SINAPI	M	4,00	35,43	9,59	45,02	180,03
6.3	REVESTIMENTOS COM ARGAMASSA								134,36
6.3.1	87905	CHAPISCO APLICADO EM ALVENARIA (COM PRESENÇA DE VÃOS) E ESTRUTURAS DE CONCRETO DE FACHADA, COM COLHER DE PEDREIRO. ARGAMASSA TRAÇO 1:3 COM PREPARO EM BETONEIRA 400L. AF_06/2014	SINAPI	M2	3,51	6,71	1,82	8,53	29,94
6.3.2	87529	MASSA ÚNICA, PARA RECEBIMENTO DE PINTURA, EM ARGAMASSA TRAÇO 1:2:8, PREPARO MECÂNICO COM BETONEIRA 400L, APLICADA MANUALMENTE EM FACES INTERNAS DE PAREDES, ESPESSURA DE 20MM, COM EXECUÇÃO DE TALISCAS. AF_06/2014	SINAPI	M2	1,04	26,20	7,09	33,29	34,62
6.3.3	87535	EMBOÇO, PARA RECEBIMENTO DE CERÂMICA, EM ARGAMASSA TRAÇO 1:2:8, PREPARO MECÂNICO COM BETONEIRA 400L, APLICADO MANUALMENTE EM FACES INTERNAS DE PAREDES, PARA AMBIENTE COM ÁREA MAIOR QUE 10M2, ESPESSURA DE 20MM, COM EXECUÇÃO DE TALISCAS. AF_06/2014	SINAPI	M2	2,47	22,24	6,02	28,26	69,80
6.4	REVESTIMENTOS CERÂMICO								1.629,80
6.4.1	87273	REVESTIMENTO CERÂMICO PARA PAREDES INTERNAS COM PLACAS TIPO ESMALTADA EXTRA DE DIMENSÕES 33X45 CM APLICADAS EM AMBIENTES DE ÁREA MAIOR QUE 5 M² NA ALTURA INTEIRA DAS PAREDES. AF_06/2014	SINAPI	M2	23,40	50,79	13,75	64,54	1.510,24

SALES CALVACANTE LIMA
ADMINISTRADOR
CPF 041.165.023 -83
RG 20060 28137825



☎ 88 9 9377-9889 / 88 9 9363-0999/ 88 2133-1953
✉ sales_cavalcante@hotmail.com/ saviresconstrucoes@gmail.com
Rua da Sub Estação, Nº 25, Bairro Regis Diniz, Cep: 62.322.468 - Tianguá-Ceará
CND 1- 22246 772/0001-12

PAULO LEITE BARBOSA PAMPLONA
ENG. CIVIL
CREA Nº 3745 - D




6.4.2	C4442	CERÂMICA ESMALTADA C/ ARG. PRÉ-FABRICADA ATÉ 10x10cm (100cm²) - DECORATIVA - P/ PAREDE	SEINFRA	M2	1,30	62,11	16,82	78,93	102,61
6.4.3	C1102	REJUNTAMENTO C/ ARG. PRÉ-FABRICADA, JUNTA ATÉ 2mm EM CERÂMICA, ATÉ 10x10 cm (100 cm²) - DECORATIVA (PAREDE/PISO)	SEINFRA	M2	1,30	10,26	2,78	13,04	16,95
6.5	PISOS								1.642,50
6.5.1	C2181	REGULARIZAÇÃO DE BASE C/ ARGAMASSA CIMENTO E AREIA S/ PENEIRAR, TRAÇO 1:3 - ESP= 3cm	SEINFRA	M2	10,00	22,28	6,03	28,31	283,10
6.5.2	C1920	PISO INDUSTRIAL NATURAL ESP.= 12mm, INCLUS. POLIMENTO (INTERNO)	SEINFRA	M2	10,00	106,97	28,97	135,94	1.359,40
6.6	ESQUADRIAS								1.261,75
6.6.1	90823	PORTA DE MADEIRA PARA PINTURA, SEMI-OCA (LEVE OU MÉDIA), 90X210CM, ESPESSURA DE 3,5CM, INCLUSO DOBRADIÇAS - FORNECIMENTO E INSTALAÇÃO. AF_12/2019	SINAPI	UN	1,00	377,58	102,25	479,83	479,83
6.6.2	94570	JANELA DE ALUMÍNIO DE CORRER COM 2 FOLHAS PARA VIDROS, COM VIDROS, BATENTE, ACABAMENTO COM ACETATO OU BRILHANTE E FERRAGENS. EXCLUSIVE ALIZAR E CONTRAMARCO. FORNECIMENTO E INSTALAÇÃO. AF_12/2019	SINAPI	M2	2,00	307,65	83,31	390,96	781,92
6.7	PEITORIS								250,76
6.7.1	T01965	PEITORIL LINEAR EM GRANITO OU MÁRMORE, L = 15CM, COMPRIMENTO DE ATÉ 2M, ASSENTADO COM ARGAMASSA 1:6 COM ADITIVO. AF_11/2020	SINAPI	M	2,00	98,66	26,72	125,38	250,76
6.8	LOUÇAS E METAIS								1.201,08
6.8.1	86939	LAVATÓRIO LOUÇA BRANCA COM COLUNA, *44 X 35,5* CM, PADRÃO POPULAR, INCLUSO SIFÃO FLEXÍVEL EM PVC, VÁLVULA E ENGATE FLEXÍVEL 30CM EM PLÁSTICO E COM TORNEIRA CROMADA PADRÃO POPULAR - FORNECIMENTO E INSTALAÇÃO. AF_01/2020	SINAPI	UN	1,00	311,26	84,29	395,55	395,55
6.8.2	C1903	PIA DE AÇO INOX. (1.50X0.58)m C/ 1 CUBA E ACESSÓRIOS	SEINFRA	UN	1,00	633,88	171,65	805,53	805,53
6.9	PINTURAS								755,05
6.9.1	88497	APLICAÇÃO E LIXAMENTO DE MASSA LÁTEX EM PAREDES, DUAS DEMÃOS. AF_06/2014	SINAPI	M2	10,40	10,93	2,96	13,89	144,46
6.9.2	88489	APLICAÇÃO MANUAL DE PINTURA COM TINTA LÁTEX ACRÍLICA EM PAREDES, DUAS DEMÃOS. AF_06/2014	SINAPI	M2	10,40	10,86	2,94	13,80	143,52
6.9.3	88496	APLICAÇÃO E LIXAMENTO DE MASSA LÁTEX EM TETO, DUAS DEMÃOS. AF_06/2014	SINAPI	M2	10,00	20,91	5,66	26,57	265,70

SALES CALVACANTE LIMA
ADMINISTRADOR
CPF 041.165.023 -83
RG 20060 28137825



☎ 88 9 9377-9889 / 88 9 9363-0999/ 88 2133-1953
✉ salles_cavalcante@hotmail.com/ saviresconstrucoes@gmail.com
Rua da Sub Estação, Nº 25, Bairro Regis Diniz, Cep: 62.322.468 - Tianguá-Ceará
CND 1- 22246 772/0001-12

PAULO LEITE BARBOSA PAMPLONA
ENG. CIVIL
CREA Nº 3745 - D




6.9.4	88488	APLICAÇÃO MANUAL DE PINTURA COM TINTA LÁTEX ACRÍLICA EM TETO, DUAS DEMÃOS. AF_06/2014	SINAPI	M2	10,00	12,43	3,37	15,80	158,00
6.9.5	102193	LIXAMENTO DE MADEIRA PARA APLICAÇÃO DE FUNDO OU PINTURA. AF_01/2021	SINAPI	M2	2,56	1,42	0,38	1,80	4,61
6.9.6	102219	PINTURA TINTA DE ACABAMENTO (PIGMENTADA) ESMALTE SINTÉTICO ACETINADO EM MADEIRA, 2 DEMÃOS. AF_01/2021	SINAPI	M2	2,56	11,91	3,23	15,14	38,76
6.10	LIMPEZA GERAL								138,30
6.10.1	C1628	LIMPEZA GERAL	SEINFRA	M2	10,00	10,88	2,95	13,83	138,30
7	POSTO / SERVIÇOS								9.309,34
7.1	DEMOLIÇÕES								845,23
7.1.1	97622	DEMOLIÇÃO DE ALVENARIA DE BLOCO FURADO, DE FORMA MANUAL, SEM REAPROVEITAMENTO. AF_12/2017	SINAPI	M3	0,35	41,38	11,21	52,59	18,41
7.1.2	97645	REMOÇÃO DE JANELAS, DE FORMA MANUAL, SEM REAPROVEITAMENTO. AF_12/2017	SINAPI	M2	1,20	24,45	6,62	31,07	37,28
7.1.3	97644	REMOÇÃO DE PORTAS, DE FORMA MANUAL, SEM REAPROVEITAMENTO. AF_12/2017	SINAPI	M2	1,92	6,80	1,84	8,64	16,59
7.1.4	97633	DEMOLIÇÃO DE REVESTIMENTO CERÂMICO, DE FORMA MANUAL, SEM REAPROVEITAMENTO. AF_12/2017	SINAPI	M2	33,40	17,36	4,70	22,06	736,80
7.1.5	97631	DEMOLIÇÃO DE ARGAMASSAS, DE FORMA MANUAL, SEM REAPROVEITAMENTO. AF_12/2017	SINAPI	M2	11,70	2,43	0,66	3,09	36,15
7.2	ALVENARIAS								233,76
7.2.1	87511	ALVENARIA DE VEDAÇÃO DE BLOCOS CERÂMICOS FURADOS NA HORIZONTAL DE 9X19X19CM (ESPESSURA 9CM) DE PAREDES COM ÁREA LÍQUIDA MENOR QUE 6M² COM VÃOS E ARGAMASSA DE ASSENTAMENTO COM PREPARO EM BETONEIRA. AF_06/2014	SINAPI	M2	0,27	78,63	21,29	99,92	26,98
7.2.2	93184	VERGA PRÉ-MOLDADA PARA PORTAS COM ATÉ 1,5 M DE VÃO. AF_03/2016	SINAPI	M	0,80	26,26	7,11	33,37	26,70
7.2.3	93182	VERGA PRÉ-MOLDADA PARA JANELAS COM ATÉ 1,5 M DE VÃO. AF_03/2016	SINAPI	M	4,00	35,43	9,59	45,02	180,08
7.3	REVESTIMENTOS COM ARGAMASSA								134,36
7.3.1	87905	CHAPISCO APLICADO EM ALVENARIA (COM PRESENÇA DE VÃOS) E ESTRUTURAS DE CONCRETO DE FACHADA, COM COLHER DE PEDREIRO. ARGAMASSA TRAÇO 1:3 COM PREPARO EM BETONEIRA 400L. AF_06/2014	SINAPI	M2	3,51	6,71	1,82	8,53	29,94

SALES CALVACANTE LIMA
ADMINISTRADOR
CPF 041.165.023 -83
RG 20060 28137825



☎ 88 9 9377-9889 / 88 9 9363-0999/ 88 2133-1953
✉ salles_cavalcante@hotmail.com/ saviresconstrucoes@gmail.com
Rua da Sub Estação, Nº 25, Bairro Regis Diniz, Cep: 62.322.468 - Tianguá-Ceará
CNPJ 17.222.467.772/0001-12

PAULO LEITE BARBOSA PAMPLONA
ENG. CIVIL
CREA Nº 3745 - D



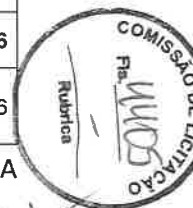
7.3.2	87529	MASSA ÚNICA, PARA RECEBIMENTO DE PINTURA, EM ARGAMASSA TRAÇO 1:2:8, PREPARO MECÂNICO COM BETONEIRA 400L, APLICADA MANUALMENTE EM FACES INTERNAS DE PAREDES, ESPESSURA DE 20MM, COM EXECUÇÃO DE TALISCAS. AF_06/2014	SINAPI	M2	1,04	26,20	7,09	33,29	34,62
7.3.3	87535	EMBOÇO, PARA RECEBIMENTO DE CERÂMICA, EM ARGAMASSA TRAÇO 1:2:8, PREPARO MECÂNICO COM BETONEIRA 400L, APLICADO MANUALMENTE EM FACES INTERNAS DE PAREDES, PARA AMBIENTE COM ÁREA MAIOR QUE 10M2, ESPESSURA DE 20MM, COM EXECUÇÃO DE TALISCAS. AF_06/2014	SINAPI	M2	2,47	22,24	6,02	28,26	69,80
7.4	REVESTIMENTOS CERÂMICO								1.629,80
7.4.1	87273	REVESTIMENTO CERÂMICO PARA PAREDES INTERNAS COM PLACAS TIPO ESMALTADA EXTRA DE DIMENSÕES 33X45 CM APLICADAS EM AMBIENTES DE ÁREA MAIOR QUE 5 M² NA ALTURA INTEIRA DAS PAREDES. AF_06/2014	SINAPI	M2	23,40	50,79	13,75	64,54	1.510,24
7.4.2	C4442	CERÂMICA ESMALTADA C/ ARG. PRÉ-FABRICADA ATÉ 10x10cm (100cm²) - DECORATIVA - P/ PAREDE	SEINFRA	M2	1,30	62,11	16,82	78,93	102,61
7.4.3	C1102	REJUNTAMENTO C/ ARG. PRÉ-FABRICADA, JUNTA ATÉ 2mm EM CERÂMICA, ATÉ 10x10 cm (100 cm²) - DECORATIVA (PAREDE/PISO)	SEINFRA	M2	1,30	10,26	2,78	13,04	16,95
7.5	PISOS								1.642,50
7.5.1	C2181	REGULARIZAÇÃO DE BASE C/ ARGAMASSA CIMENTO E AREIA S/ PENEIRAR, TRAÇO 1:3 - ESP= 3cm	SEINFRA	M2	10,00	22,28	5,03	28,31	283,10
7.5.2	C1920	PISO INDUSTRIAL NATURAL ESP.= 12mm, INCLUS. POLIMENTO (INTERNO)	SEINFRA	M2	10,00	106,97	28,97	135,94	1.359,40
7.6	ESQUADRIAS								1.261,75
7.6.1	90823	PORTA DE MADEIRA PARA PINTURA, SEMI-OCA (LEVE OU MÉDIA), 90X210CM, ESPESSURA DE 3,5CM, INCLUSO DOBRADIÇAS - FORNECIMENTO E INSTALAÇÃO. AF_12/2019	SINAPI	UN	1,00	377,58	102,25	479,83	479,83
7.6.2	94570	JANELA DE ALUMÍNIO DE CORRER COM 2 FOLHAS PARA VIDROS, COM VIDROS, BATENTE, ACABAMENTO COM ACETATO OU BRILHANTE E FERRAGENS. EXCLUSIVE ALIZAR E CONTRAMARCO. FORNECIMENTO E INSTALAÇÃO. AF_12/2019	SINAPI	M2	2,00	307,65	83,31	390,96	781,92
7.7	PEITORIS								250,76
7.7.1	101965	PEITORIL LINEAR EM GRANITO OU MÁRMORE, L = 15CM, COMPRIMENTO DE ATÉ 2M, ASSENTADO COM ARGAMASSA 1:6 COM ADITIVO. AF_11/2020	SINAPI	M	2,00	98,66	26,72	125,38	250,76

SALES CALVACANTE LIMA
ADMINISTRADOR
CPF 041.165.023 -83
RG 2006028137825



© 88 9 9377-9889 / 88 9 9363-0999/ 88 2133-1953
✉ salles_cavalcante@hotmail.com/ saviresconstrucoes@gmail.com
Rua da Sub Estação, Nº 25, Bairro Regis Diniz, Cep: 62.322.468 - Tianguá-Ceará
CND 1- 22246 772/0001-12

PAULO LEITE BARBOSA PAMPLONA
ENG. CIVIL
CREA Nº 3745 - D




7.8	LOUÇAS E METAIS									2.417,83
7.8.1	86939	LAVATÓRIO LOUÇA BRANCA COM COLUNA, *44 X 35,5* CM, PADRÃO POPULAR, INCLUSO SIFÃO FLEXÍVEL EM PVC, VÁLVULA E ENGATE FLEXÍVEL 30CM EM PLÁSTICO E COM TORNEIRA CROMADA PADRÃO POPULAR - FORNECIMENTO E INSTALAÇÃO. AF_01/2020	SINAPI	UN	1,00	311,26	84,29	395,55	395,55	
7.8.2	C2302	TAMPO DE AÇO INOX P/ BANCADAS	SEINFRA	M2	1,08	712,47	192,94	905,41	977,84	
7.8.3	C0985	CUBA DE INOX PARA BANCADA, COMPLETA	SEINFRA	UN	1,00	271,30	73,47	344,77	344,77	
7.8.4	C4820	TORNEIRA DE PAREDE P/ PIA, ACABAMENTO CROMADO, C/ BICA MÓVEL E AREJADOR, 1/2 " OU 3/4 "	SEINFRA	UN	1,00	85,52	23,16	108,68	108,68	
7.8.5	C4068	BANCADA DE GRANITO CINZA E=2cm	SEINFRA	M2	1,70	273,56	74,08	347,64	590,99	
7.9	PINTURAS									755,05
7.9.1	88497	APLICAÇÃO E LIXAMENTO DE MASSA LÁTEX EM PAREDES, DUAS DEMÃOS. AF_06/2014	SINAPI	M2	10,40	10,93	2,96	13,39	144,46	
7.9.2	88489	APLICAÇÃO MANUAL DE PINTURA COM TINTA LÁTEX ACRÍLICA EM PAREDES, DUAS DEMÃOS. AF_06/2014	SINAPI	M2	10,40	10,86	2,94	13,80	143,52	
7.9.3	88496	APLICAÇÃO E LIXAMENTO DE MASSA LÁTEX EM TETO, DUAS DEMÃOS. AF_06/2014	SINAPI	M2	10,00	20,91	5,66	26,57	265,70	
7.9.4	88488	APLICAÇÃO MANUAL DE PINTURA COM TINTA LÁTEX ACRÍLICA EM TETO, DUAS DEMÃOS. AF_06/2014	SINAPI	M2	10,00	12,43	3,37	15,80	152,00	
7.9.5	102193	LIXAMENTO DE MADEIRA PARA APLICAÇÃO DE FUNDO OU PINTURA. AF_01/2021	SINAPI	M2	2,56	1,42	0,38	1,80	4,61	
7.9.6	102219	PINTURA TINTA DE ACABAMENTO (PIGMENTADA) ESMALTE SINTÉTICO ACETINADO EM MADEIRA, 2 DEMÃOS. AF_01/2021	SINAPI	M2	2,56	11,91	3,23	15,14	38,76	
7.10	LIMPEZA GERAL									138,30
7.10.1	C1628	LIMPEZA GERAL	SEINFRA	M2	10,00	10,88	2,95	13,83	138,30	
8	UTILIDADES									8.400,55
8.1	DEMOLIÇÕES									393,03
8.1.1	97644	REMOÇÃO DE PORTAS, DE FORMA MANUAL, SEM REAPROVEITAMENTO. AF_12/2017	SINAPI	M2	4,80	6,80	1,84	8,64	41,47	
8.1.2	97633	DEMOLIÇÃO DE REVESTIMENTO CERÂMICO, DE FORMA MANUAL, SEM REAPROVEITAMENTO. AF_12/2017	SINAPI	M2	15,18	17,36	4,70	22,06	334,87	
8.1.3	97631	DEMOLIÇÃO DE ARGAMASSAS, DE FORMA MANUAL, SEM REAPROVEITAMENTO. AF_12/2017	SINAPI	M2	5,40	2,43	0,66	3,09	16,68	

SALES CALVACANTE LIMA
 ADMINISTRADOR
 CPF 041.165.023 -83
 RG 20060 28137825



☎ 88 9 9377-9889 / 88 9 9363-0999/ 88 2133-1953
 ✉ salles_cavalcante@hotmail.com/ saviresconstrucoes@gmail.com
 Rua da Sub Estação, Nº 25, Bairro Regis Diniz, Cep: 62.322.468 - Tianguá-Ceará
 CNPJ: 22246 772/0001-12

PAULO LEITE BARBOSA PAMPLONA
 ENG. CIVIL
 CREA Nº 3745 - D





SAVIRES
ILUMINAÇÃO E CONSTRUÇÕES


8.2 ALVENARIAS										1.429,80
8.2.1	87511	ALVENARIA DE VEDAÇÃO DE BLOCOS CERÂMICOS FURADOS NA HORIZONTAL DE 9X19X19CM (ESPESSURA 9CM) DE PAREDES COM ÁREA LÍQUIDA MENOR QUE 6M² COM VÃOS E ARGAMASSA DE ASSENTAMENTO COM PREPARO EM BETONEIRA. AF_06/2014	SINAPI	M2	12,24	78,63	21,29	99,92	1.223,02	
8.2.2	93184	VERGA PRÉ-MOLDADA PARA PORTAS COM ATÉ 1,5 M DE VÃO. AF_03/2016	SINAPI	M	0,80	26,26	7,11	33,37	26,70	
8.2.3	93182	VERGA PRÉ-MOLDADA PARA JANELAS COM ATÉ 1,5 M DE VÃO. AF_03/2016	SINAPI	M	4,00	35,43	9,59	45,02	180,08	
8.3 REVESTIMENTOS COM ARGAMASSA										372,09
8.3.1	87905	CHAPISCO APLICADO EM ALVENARIA (COM PRESENÇA DE VÃOS) E ESTRUTURAS DE CONCRETO DE FACHADA, COM COLHER DE PEDREIRO. ARGAMASSA TRAÇO 1:3 COM PREPARO EM BETONEIRA 400L. AF_06/2014	SINAPI	M2	9,72	6,71	1,82	8,53	82,91	
8.3.2	87529	MASSA ÚNICA, PARA RECEBIMENTO DE PINTURA, EM ARGAMASSA TRAÇO 1:2:8, PREPARO MECÂNICO COM BETONEIRA 400L, APLICADA MANUALMENTE EM FACES INTERNAS DE PAREDES, ESPESSURA DE 20MM, COM EXECUÇÃO DE TALISCAS. AF_06/2014	SINAPI	M2	2,88	26,20	7,09	33,29	95,88	
8.3.3	87535	EMBOÇO, PARA RECEBIMENTO DE CERÂMICA, EM ARGAMASSA TRAÇO 1:2:8, PREPARO MECÂNICO COM BETONEIRA 400L, APLICADO MANUALMENTE EM FACES INTERNAS DE PAREDES, PARA AMBIENTE COM ÁREA MAIOR QUE 10M2, ESPESSURA DE 20MM, COM EXECUÇÃO DE TALISCAS. AF_06/2014	SINAPI	M2	6,84	22,24	6,02	28,26	193,30	
8.4 REVESTIMENTOS CERÂMICOS										1.128,33
8.4.1	87273	REVESTIMENTO CERÂMICO PARA PAREDES INTERNAS COM PLACAS TIPO ESMALTADA EXTRA DE DIMENSÕES 33X45 CM APLICADAS EM AMBIENTES DE ÁREA MAIOR QUE 5 M² NA ALTURA INTEIRA DAS PAREDES. AF_06/2014	SINAPI	M2	16,20	50,79	13,75	64,54	1.045,55	
8.4.2	C4442	CERÂMICA ESMALTADA C/ ARG. PRÉ-FABRICADA ATÉ 10x10cm (100cm²) - DECORATIVA - P/ PAREDE	SEINFRA	M2	0,90	62,11	16,82	78,93	71,04	
8.4.3	C1102	REJUNTAMENTO C/ ARG. PRÉ-FABRICADA, JUNTA ATÉ 2mm EM CERÂMICA, ATÉ 10x10 cm (100 cm²) - DECORATIVA (PAREDE/PISO)	SEINFRA	M2	0,90	10,26	2,78	13,04	11,74	
8.5 PISOS										739,13
8.5.1	C2181	REGULARIZAÇÃO DE BASE C/ ARGAMASSA CIMENTO E AREIA S/ PENEIRAR, TRAÇO 1:3 - ESP= 3cm	SEINFRA	M2	4,50	22,28	6,03	28,31	127,40	

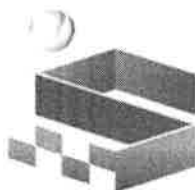
SALES CALVACANTE LIMA
ADMINISTRADOR
CPF 041.165.023 -83
RG 20060 28137825



☎ 88 9 9377-9889 / 88 9 9363-0999/ 88 2133-1953
✉ salles_cavalcante@hotmail.com/ saviresconstrucoes@gmail.com
Rua da Sub Estação, Nº 25, Bairro Regis Diniz, Cep: 62.322.468 - Tianguá-Ceará
CND I. 22216 772/0001.12

PAULO LEITE BARBOSA PAMPLONA
ENG. CIVIL
CREA Nº 3745 - D





SAVIRES
ILUMINAÇÃO E CONSTRUÇÕES

8.5.2	C1920	PISO INDUSTRIAL NATURAL ESP.= 12mm, INCLUS. POLIMENTO (INTERNO)	SEINFRA	M2	4,50	106,97	28,97	135,94	611,73
8.6	ESQUADRIAS								1.261,75
8.6.1	90823	PORTA DE MADEIRA PARA PINTURA, SEMI-OCA (LEVE OU MÉDIA), 90X210CM, ESPESSURA DE 3,5CM, INCLUSO DOBRADIÇAS - FORNECIMENTO E INSTALAÇÃO. AF_12/2019	SINAPI	UN	1,00	377,58	102,25	479,83	479,83
8.6.2	94570	JANELA DE ALUMINIO DE CORRER COM 2 FOLHAS PARA VIDROS, COM VIDROS, BATENTE, ACABAMENTO COM ACETATO OU BRILHANTE E FERRAGENS. EXCLUSIVE ALIZAR E CONTRAMARCO. FORNECIMENTO E INSTALAÇÃO. AF_12/2019	SINAPI	M2	2,00	307,65	83,31	390,96	781,92
8.7	PEITORIS								250,76
8.7.1	101965	PEITORIL LINEAR EM GRANITO OU MÁRMORE, L = 15CM, COMPRIMENTO DE ATÉ 2M, ASSENTADO COM ARGAMASSA 1:6 COM ADITIVO. AF_11/2020	SINAPI	M	2,00	98,66	26,72	125,38	250,76
8.8	LOUÇAS E METAIS								2.330,01
8.8.1	86939	LAVATÓRIO LOUÇA BRANCA COM COLUNA, *44 X 35,5* CM, PADRÃO POPULAR, INCLUSO SIFÃO FLEXÍVEL EM PVC, VÁLVULA E ENGATE FLEXÍVEL 30CM EM PLÁSTICO E COM TORNEIRA CROMADA PADRÃO POPULAR - FORNECIMENTO E INSTALAÇÃO. AF_01/2020	SINAPI	UN	1,00	311,26	84,29	395,55	395,55
8.8.2	C3018	PIA DE AÇO INOX (2.20x0.60)m C/ 1 CUBA E ACESSÓRIOS	SEINFRA	UN	1,00	789,43	213,78	1.003,21	1.003,21
8.8.3	C3671	CONE PARA EXPURGO EM AÇO INOX COM TAMP A E GRELHA - L=500MM X C=500MM, ALTURA ATÉ 300MM E SAÍDA D=100MM	SEINFRA	UN	1,00	732,81	198,44	931,25	931,25
8.9	PINTURAS								433,41
8.9.1	88497	APLICAÇÃO E LIXAMENTO DE MASSA LÁTEX EM PAREDES, DUAS DEMÃOS. AF_06/2014	SINAPI	M2	7,20	10,93	2,96	13,89	100,01
8.9.2	88489	APLICAÇÃO MANUAL DE PINTURA COM TINTA LÁTEX ACRÍLICA EM PAREDES, DUAS DEMÃOS. AF_06/2014	SINAPI	M2	7,20	10,86	2,94	13,80	99,36
8.9.3	88496	APLICAÇÃO E LIXAMENTO DE MASSA LÁTEX EM TETO, DUAS DEMÃOS. AF_06/2014	SINAPI	M2	4,50	20,91	5,66	26,57	119,57
8.9.4	88488	APLICAÇÃO MANUAL DE PINTURA COM TINTA LÁTEX ACRÍLICA EM TETO, DUAS DEMÃOS. AF_06/2014	SINAPI	M2	4,50	12,43	3,37	15,80	71,10
8.9.5	102193	LIXAMENTO DE MADEIRA PARA APLICAÇÃO DE FUNDO OU PINTURA. AF_01/2021	SINAPI	M2	2,56	1,42	0,38	1,80	4,61
8.9.6	102219	PINTURA TINTA DE ACABAMENTO (PIGMENTADA) ESMALTE SINTÉTICO ACETINADO EM MADEIRA. 2 DEMÃOS. AF_01/2021	SINAPI	M2	2,56	11,91	3,23	15,14	38,76

SALES CALVACANTE LIMA
ADMINISTRADOR
CPF 041.165.023 -83
RG 20060 28137825



☎ 88 9 9377-9889 / 88 9 9363-0999/ 88 2133-1953
✉ salles_cavalcante@hotmail.com/ saviresconstrucoes@gmail.com
Rua da Sub Estação, Nº 25, Bairro Regis Diniz, Cep: 62.322.468 - Tianguá-Ceará
CND 1- 22216 77210001.12

PAULO LEITE BARBOSA PAMPLONA
ENG. CIVIL
CREA Nº 3745 - D




8.10	LIMPEZA GERAL								62,24
8.10.1	C1628	LIMPEZA GERAL	SEINFRA	M2	4,50	10,88	2,95	13,83	62,24
9	WC FUNCIONÁRIOS FEMININO E MASCULINO								8.161,81
9.1	ALVENARIAS								1.777,12
9.1.1	87511	ALVENARIA DE VEDAÇÃO DE BLOCOS CERÂMICOS FURADOS NA HORIZONTAL DE 9X19X19CM (ESPESSURA 9CM) DE PAREDES COM ÁREA LÍQUIDA MENOR QUE 6M² COM VÃOS E ARGAMASSA DE ASSENTAMENTO COM PREPARO EM BETONEIRA. AF_06/2014	SINAPI	M2	16,35	78,63	21,29	99,92	1.633,69
9.1.2	93184	VERGA PRÉ-MOLDADA PARA PORTAS COM ATÉ 1,5 M DE VÃO. AF_03/2016	SINAPI	M	1,60	26,26	7,11	33,37	53,39
9.1.3	93182	VERGA PRÉ-MOLDADA PARA JANELAS COM ATÉ 1,5 M DE VÃO. AF_03/2016	SINAPI	M	2,00	35,43	9,59	45,02	90,04
9.2	REVESTIMENTOS COM ARGAMASSA								120,15
9.2.1	87905	CHAPISCO APLICADO EM ALVENARIA (COM PRESENÇA DE VÃOS) E ESTRUTURAS DE CONCRETO DE FACHADA, COM COLHER DE PEDREIRO. ARGAMASSA TRAÇO 1:3 COM PREPARO EM BETONEIRA 400L. AF_06/2014	SINAPI	M2	3,14	6,71	1,82	8,53	26,78
9.2.2	87529	MASSA ÚNICA, PARA RECEBIMENTO DE PINTURA, EM ARGAMASSA TRAÇO 1:2:8, PREPARO MECÂNICO COM BETONEIRA 400L, APLICADA MANUALMENTE EM FACES INTERNAS DE PAREDES, ESPESSURA DE 20MM, COM EXECUÇÃO DE TALISCAS. AF_06/2014	SINAPI	M2	0,92	26,20	7,09	33,29	30,63
9.2.3	87535	EMBOÇO, PARA RECEBIMENTO DE CERÂMICA, EM ARGAMASSA TRAÇO 1:2:8, PREPARO MECÂNICO COM BETONEIRA 400L, APLICADO MANUALMENTE EM FACES INTERNAS DE PAREDES, PARA AMBIENTE COM ÁREA MAIOR QUE 10M2, ESPESSURA DE 20MM, COM EXECUÇÃO DE TALISCAS. AF_06/2014	SINAPI	M2	2,22	22,24	6,02	28,26	62,74
9.3	REVESTIMENTOS CERÂMICO								1.456,13
9.3.1	87273	REVESTIMENTO CERÂMICO PARA PAREDES INTERNAS COM PLACAS TIPO ESMALTADA EXTRA DE DIMENSÕES 33X45 CM APLICADAS EM AMBIENTES DE ÁREA MAIOR QUE 5 M² NA ALTURA INTEIRA DAS PAREDES. AF_06/2014	SINAPI	M2	20,88	50,79	13,75	64,54	1.347,60
9.3.2	C4442	CERÂMICA ESMALTADA C/ ARG. PRÉ-FABRICADA ATÉ 10x10cm (100cm²) - DECORATIVA - P/ PAREDE	SEINFRA	M2	1,18	62,11	16,82	78,93	93,14

SALES CALVACANTE LIMA
 ADMINISTRADOR
 CPF 041.165.023 - 83
 RG 20060 28137825



☎ 88 9 9377-9889 / 88 9 9363-0999/ 88 2133-1953
 ✉ salles_cavalcante@hotmail.com/ saviresconstrucoes@gmail.com
 Rua da Sub Estação, N° 25, Bairro Regis Diniz, Cep: 62.322.468 - Tianguá-Ceará
 CND I - 22246 772/0001-12

PAULO LEITE BARBOSA PAMPLONA
 ENG. CIVIL
 CREA N° 3745 - D



9.3.3	C1102	REJUNTAMENTO C/ ARG. PRÉ-FABRICADA, JUNTA ATÉ 2mm EM CERÂMICA, ATÉ 10x10 cm (100 cm²) - DECORATIVA (PAREDE/PISO)	SEINFRA	M2	1,18	10,26	2,78	13,04	15,39
9.4	PISOS								660,29
9.4.1	C2181	REGULARIZAÇÃO DE BASE C/ ARGAMASSA CIMENTO E AREIA S/ PENEIRAR, TRAÇO 1:3 - ESP= 3cm	SEINFRA	M2	4,02	22,28	6,03	28,31	113,81
9.4.2	C1920	PISO INDUSTRIAL NATURAL ESP.= 12mm, INCLUS. POLIMENTO (INTERNO)	SEINFRA	M2	4,02	106,97	28,97	135,94	546,48
9.5	ESQUADRIAS								1.695,31
9.5.1	90822	PORTA DE MADEIRA PARA PINTURA, SEMI-OCA (LEVE OU MÉDIA), 80X210CM, ESPESSURA DE 3,5CM, INCLUSO DOBRADIÇAS - FORNECIMENTO E INSTALAÇÃO. AF_ 12/2019	SINAPI	UN	2,00	312,45	84,61	397,06	794,12
9.5.2	94569	JANELA DE ALUMÍNIO TIPO MAXIM-AR, COM VIDROS, BATENTE E FERRAGENS. EXCLUSIVE ALIZAR, ACABAMENTO E CONTRAMARCO. FORNECIMENTO E INSTALAÇÃO. AF_ 12/2019	SINAPI	M2	1,20	590,96	160,03	750,99	901,19
9.6	PEITORIS								125,38
9.6.1	101965	PEITORIL LINEAR EM GRANITO OU MÁRMORE, L = 15CM, COMPRIMENTO DE ATÉ 2M, ASSENTADO COM ARGAMASSA 1:6 COM ADITIVO. AF_ 11/2020	SINAPI	M	1,00	98,66	26,72	125,38	125,38
9.7	LOUÇAS E METAIS								1.757,80
9.7.1	86939	LAVATÓRIO LOUÇA BRANCA COM COLUNA, *44 X 35,5* CM, PADRÃO POPULAR, INCLUSO SIFÃO FLEXÍVEL EM PVC, VÁLVULA E ENGATE FLEXÍVEL 30CM EM PLÁSTICO E COM TORNEIRA CROMADA PADRÃO POPULAR - FORNECIMENTO E INSTALAÇÃO. AF_ 01/2020	SINAPI	UN	2,00	311,26	84,29	395,55	791,10
9.7.2	86932	VASO SANITÁRIO SIFONADO COM CAIXA ACOPLADA LOUÇA BRANCA - PADRÃO MÉDIO, INCLUSO ENGATE FLEXÍVEL EM METAL CROMADO, 1/2 X 40CM - FORNECIMENTO E INSTALAÇÃO. AF_ 01/2020	SINAPI	UN	2,00	380,35	103,00	483,35	966,70
9.8	PINTURAS								514,03
9.8.1	88497	APLICAÇÃO E LIXAMENTO DE MASSA LÁTEX EM PAREDES, DUAS DEMÃOS. AF_ 06/2014	SINAPI	M2	9,28	10,93	2,96	13,89	128,90
9.8.2	88489	APLICAÇÃO MANUAL DE PINTURA COM TINTA LÁTEX ACRÍLICA EM PAREDES, DUAS DEMÃOS. AF_ 06/2014	SINAPI	M2	9,28	10,86	2,94	13,80	128,06
9.8.3	88496	APLICAÇÃO E LIXAMENTO DE MASSA LÁTEX EM TETO, DUAS DEMÃOS. AF_ 06/2014	SINAPI	M2	4,02	20,91	5,66	26,57	106,81

SALES CALVACANTE LIMA
 ADMINISTRADOR
 CPF 041.165.023 -83
 RG 2006028137825



☎ 88 9 9377-9889 / 88 9 9363-0999/ 88 2133-1953
 ✉ salles_cavalcante@hotmail.com/ saviresconstrucoes@gmail.com
 Rua da Sub Estação, Nº 25, Bairro Regis Diniz, Cep: 62.322.468 - Tianguá-Ceará
 CNPJ: 22246772/0001-12

PAULO LEITE BARBOSA PAMPLONA
 ENG. CIVIL
 CREA Nº 3745 - D



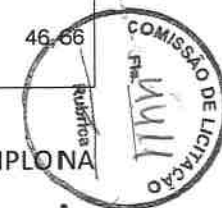
9.8.4	88488	APLICAÇÃO MANUAL DE PINTURA COM TINTA LÁTEX ACRÍLICA EM TETO, DUAS DEMÃOS. AF_06/2014	SINAPI	M2	4,02	12,43	3,37	15,80	63,52
9.8.5	102193	LIXAMENTO DE MADEIRA PARA APLICAÇÃO DE FUNDO OU PINTURA. AF_01/2021	SINAPI	M2	5,12	1,42	0,38	1,80	9,22
9.8.6	102219	PINTURA TINTA DE ACABAMENTO (PIGMENTADA) ESMALTE SINTÉTICO ACETINADO EM MADEIRA, 2 DEMÃOS. AF_01/2021	SINAPI	M2	5,12	11,91	3,23	15,14	77,52
9.9	LIMPEZA GERAL								55,60
9.9.1	C1628	LIMPEZA GERAL	SEINFRA	M2	4,02	10,88	2,95	13,83	55,60
10	REIDRATAÇÃO								14.721,25
10.1	DEMOLIÇÕES								1.600,27
10.1.1	97622	DEMOLIÇÃO DE ALVENARIA DE BLOCO FURADO, DE FORMA MANUAL, SEM REAPROVEITAMENTO. AF_12/2017	SINAPI	M3	1,70	41,38	11,21	52,59	89,40
10.1.2	97645	REMOÇÃO DE JANELAS, DE FORMA MANUAL, SEM REAPROVEITAMENTO. AF_12/2017	SINAPI	M2	2,40	24,45	6,62	31,07	74,57
10.1.3	97644	REMOÇÃO DE PORTAS, DE FORMA MANUAL, SEM REAPROVEITAMENTO. AF_12/2017	SINAPI	M2	3,60	6,80	1,84	8,64	31,10
10.1.4	97633	DEMOLIÇÃO DE REVESTIMENTO CERÂMICO, DE FORMA MANUAL, SEM REAPROVEITAMENTO. AF_12/2017	SINAPI	M2	61,14	17,36	4,70	22,06	1.348,75
10.1.5	97631	DEMOLIÇÃO DE ARGAMASSAS, DE FORMA MANUAL, SEM REAPROVEITAMENTO. AF_12/2017	SINAPI	M2	18,27	2,43	0,66	3,09	56,45
10.2	ALVENARIAS								588,72
10.2.1	87511	ALVENARIA DE VEDAÇÃO DE BLOCOS CERÂMICOS FURADOS NA HORIZONTAL DE 9X19X19CM (ESPESSURA 9CM) DE PAREDES COM ÁREA LÍQUIDA MENOR QUE 6M² COM VÃOS E ARGAMASSA DE ASSENTAMENTO COM PREPARO EM BETONEIRA. AF_06/2014	SINAPI	M2	1,92	78,63	21,29	99,92	191,85
10.2.2	93184	VERGA PRÉ-MOLDADA PARA PORTAS COM ATÉ 1,5 M DE VÃO. AF_03/2016	SINAPI	M	1,10	26,26	7,11	33,37	36,71
10.2.3	93182	VERGA PRÉ-MOLDADA PARA JANELAS COM ATÉ 1,5 M DE VÃO. AF_03/2016	SINAPI	M	8,00	35,43	9,59	45,02	360,16
10.3	REVESTIMENTOS COM ARGAMASSA								209,39
10.3.1	87905	CHAPISCO APLICADO EM ALVENARIA (COM PRESENÇA DE VÃOS) E ESTRUTURAS DE CONCRETO DE FACHADA, COM COLHER DE PEDREIRO. ARGAMASSA TRAÇO 1:3 COM PREPARO EM BETONEIRA 400L. AF_06/2014	SINAPI	M2	5,47	6,71	1,82	8,53	46,66

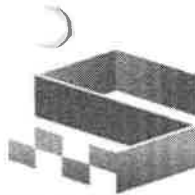
SALES CALVACANTE LIMA
ADMINISTRADOR
CPF 041.165.023 - 83
RG 20060 28137825



☎ 88 9 9377-9889 / 88 9 9363-0999/ 88 2133-1953
✉ salles_cavalcante@hotmail.com/ saviresconstrucoes@gmail.com
Rua da Sub Estação, Nº 25, Bairro Regis Diniz, Cep: 62.322.468 - Tianguá-Ceará
CNPJ: 22246 779/0001-12

PAULO LEITE BARBOSA PAMPLONA
ENG. CIVIL
CREA Nº 3745 - D





SAVIRES
ILUMINAÇÃO E CONSTRUÇÕES


10.3.2	87529	MASSA ÚNICA, PARA RECEBIMENTO DE PINTURA, EM ARGAMASSA TRAÇO 1:2:8, PREPARO MECÂNICO COM BETONEIRA 400L, APLICADA MANUALMENTE EM FACES INTERNAS DE PAREDES, ESPESSURA DE 20MM, COM EXECUÇÃO DE TALISCAS. AF_06/2014	SINAPI	M2	1,62	26,20	7,09	33,29	53,93
10.3.3	87535	EMBOÇO, PARA RECEBIMENTO DE CERÂMICA, EM ARGAMASSA TRAÇO 1:2:8, PREPARO MECÂNICO COM BETONEIRA 400L, APLICADO MANUALMENTE EM FACES INTERNAS DE PAREDES, PARA AMBIENTE COM ÁREA MAIOR QUE 10M2, ESPESSURA DE 20MM, COM EXECUÇÃO DE TALISCAS. AF_06/2014	SINAPI	M2	3,85	22,24	6,02	28,26	108,80
10.4	REVESTIMENTOS CERÂMICO								2.544,99
10.4.1	87273	REVESTIMENTO CERÂMICO PARA PAREDES INTERNAS COM PLACAS TIPO ESMALTADA EXTRA DE DIMENSÕES 33X45 CM APLICADAS EM AMBIENTES DE ÁREA MAIOR QUE 5 M² NA ALTURA INTEIRA DAS PAREDES. AF_06/2014	SINAPI	M2	36,54	50,79	13,75	64,54	2.358,29
10.4.2	C4442	CERÂMICA ESMALTADA C/ ARG. PRÉ-FABRICADA ATÉ 10x10cm (100cm²) - DECORATIVA - P/ PAREDE	SEINFRA	M2	2,03	62,11	16,82	78,93	160,23
10.4.3	C1102	REJUNTAMENTO C/ ARG. PRÉ-FABRICADA, JUNTA ATÉ 2mm EM CERÂMICA, ATÉ 10x10 cm (100 cm²) - DECORATIVA (PAREDE/PISO)	SEINFRA	M2	2,03	10,26	2,78	13,04	26,47
10.5	PISOS								4.040,55
10.5.1	C2181	REGULARIZAÇÃO DE BASE C/ ARGAMASSA CIMENTO E AREIA S/ PENEIRAR, TRAÇO 1:3 - ESP= 3cm	SEINFRA	M2	24,60	22,28	6,03	28,31	696,43
10.5.2	C1920	PISO INDUSTRIAL NATURAL ESP.= 12mm, INCLUS. POLIMENTO (INTERNO)	SEINFRA	M2	24,60	106,97	28,97	135,94	3.344,12
10.6	ESQUADRIAS								976,77
10.6.1	C1994	PORTA TIPO PARANÁ (S/ACESSÓRIOS)	SEINFRA	M2	2,64	106,85	28,93	135,78	358,46
10.6.2	C4421	FORRAMENTO DE MADEIRA L = 15 cm	SEINFRA	CJ	1,00	307,78	83,35	391,13	391,13
10.6.3	C4422	ALIZAR DE MADEIRA L= 5 cm (1 FACE)	SEINFRA	CJ	2,00	33,37	9,04	42,41	84,82
10.6.4	C1361	FECHADURA COMPLETA PARA PORTA INTERNA	SEINFRA	UN	1,00	112,02	30,34	142,36	142,36
10.7	PEITORIS								501,52
10.7.1	101965	PEITORIL LINEAR EM GRANITO OU MÁRMORE, L = 15CM, COMPRIMENTO DE ATÉ 2M, ASSENTADO COM ARGAMASSA 1:6 COM ADITIVO. AF_11/2020	SINAPI	M	4,00	98,66	26,72	125,38	501,52

SALES CALVACANTE LIMA
ADMINISTRADOR
CPF 041.165.023 -83
RG 20060 28137825



☎ 88 9 9377-9889 / 88 9 9363-0999/ 88 2133-1953
✉ salles_cavalcante@hotmail.com/ saviresconstrucoes@gmail.com
Rua da Sub Estação, Nº 25, Bairro Regis Diniz, Cep: 62.322.468 - Tianguá-Ceará
CND 1- 99216 779/0001.12

PAULO LEITE BARBOSA PAMPLONA
ENG. CIVIL
CREA Nº 3745 - D




10.8		LOUÇAS E METAIS								2.370,09
10.8.1	86939	LAVATÓRIO LOUÇA BRANCA COM COLUNA, *44 X 35,5* CM, PADRÃO POPULAR, INCLUSO SIFÃO FLEXÍVEL EM PVC, VÁLVULA E ENGATE FLEXÍVEL 30CM EM PLÁSTICO E COM TORNEIRA CROMADA PADRÃO POPULAR - FORNECIMENTO E INSTALAÇÃO. AF_01/2020	SINAPI	UN	1,00	311,26	84,29	395,55	395,55	
10.8.2	C2302	TAMPO DE AÇO INOX P/ BANCADAS	SEINFRA	M2	1,68	712,47	192,94	905,41	1.521,09	
10.8.3	C0985	CUBA DE INOX PARA BANCADA, COMPLETA	SEINFRA	UN	1,00	271,30	73,47	344,77	344,77	
10.8.4	C4820	TORNEIRA DE PAREDE P/ PIA, ACABAMENTO CROMADO, C/ BICA MÓVEL E AREJADOR, 1/2 " OU 3/4 "	SEINFRA	UN	1,00	85,52	23,16	108,68	108,68	
10.9		PINTURAS								1.548,73
10.9.1	88497	APLICAÇÃO E LIXAMENTO DE MASSA LÁTEX EM PAREDES, DUAS DEMÃOS. AF_06/2014	SINAPI	M2	16,24	10,93	2,96	13,89	225,57	
10.9.2	88489	APLICAÇÃO MANUAL DE PINTURA COM TINTA LÁTEX ACRÍLICA EM PAREDES, DUAS DEMÃOS. AF_06/2014	SINAPI	M2	16,24	10,86	2,94	13,80	224,11	
10.9.3	88496	APLICAÇÃO E LIXAMENTO DE MASSA LÁTEX EM TETO, DUAS DEMÃOS. AF_06/2014	SINAPI	M2	24,60	20,91	5,66	26,57	653,62	
10.9.4	88488	APLICAÇÃO MANUAL DE PINTURA COM TINTA LÁTEX ACRÍLICA EM TETO, DUAS DEMÃOS. AF_06/2014	SINAPI	M2	24,60	12,43	3,37	15,80	388,68	
10.9.5	102193	LIXAMENTO DE MADEIRA PARA APLICAÇÃO DE FUNDO OU PINTURA. AF_01/2021	SINAPI	M2	3,35	1,42	0,38	1,80	6,03	
10.9.6	102219	PINTURA TINTA DE ACABAMENTO (PIGMENTADA) ESMALTE SINTÉTICO ACETINADO EM MADEIRA, 2 DEMÃOS. AF_01/2021	SINAPI	M2	3,35	11,91	3,23	15,14	50,72	
10.10		LIMPEZA GERAL								340,22
10.10.1	C1628	LIMPEZA GERAL	SEINFRA	M2	24,60	10,88	2,95	13,83	340,22	
11		BOX / PEZINHO / UTILIDADES E CIRCULAÇÃO								25.657,28
11.1		DEMOLIÇÕES								1.502,97
11.1.1	97622	DEMOLIÇÃO DE ALVENARIA DE BLOCO FURADO, DE FORMA MANUAL, SEM REAPROVEITAMENTO. AF_12/2017	SINAPI	M3	0,61	41,38	11,21	52,59	32,08	
11.1.2	97645	REMOÇÃO DE JANELAS, DE FORMA MANUAL, SEM REAPROVEITAMENTO. AF_12/2017	SINAPI	M2	1,20	24,45	6,62	31,07	37,28	
11.1.3	97644	REMOÇÃO DE PORTAS, DE FORMA MANUAL, SEM REAPROVEITAMENTO. AF_12/2017	SINAPI	M2	2,40	6,80	1,84	8,64	20,74	
11.1.4	97633	DEMOLIÇÃO DE REVESTIMENTO CERÂMICO, DE FORMA MANUAL, SEM REAPROVEITAMENTO. AF_12/2017	SINAPI	M2	61,50	17,36	4,70	22,06	1.356,69	

SALES CALVACANTE LIMA
 ADMINISTRADOR
 CPF 041.165.023 - 83
 RG 20060 28137825



☎ 88 9 9377-9889 / 88 9 9363-0999/ 88 2133-1953
 ✉ salles_cavalcante@hotmail.com/ saviresconstrucoes@gmail.com
 Rua da Sub Estação, Nº 25, Bairro Regis Diniz, Cep: 62.322.468 - Tianguá-Ceará
 CNPJ: 22246 779/0001-12

PAULO LEITE BARBOSA PAMPLONA
 ENG. CIVIL
 CREA Nº 3745 - D




11.1.5	97631	DEMOLIÇÃO DE ARGAMASSAS, DE FORMA MANUAL, SEM REAPROVEITAMENTO. AF_12/2017	SINAPI	M2	18,18	2,43	0,66	3,09	56,18
11.2	ALVENARIAS								6.731,32
11.2.1	87511	ALVENARIA DE VEDAÇÃO DE BLOCOS CERÂMICOS FURADOS NA HORIZONTAL DE 9X19X19CM (ESPESSURA 9CM) DE PAREDES COM ÁREA LÍQUIDA MENOR QUE 6M² COM VÃOS E ARGAMASSA DE ASSENTAMENTO COM PREPARO EM BETONEIRA. AF_06/2014	SINAPI	M2	12,16	78,63	21,29	99,92	1.215,03
11.2.2	C4494	DIVISÓRIA PAINEL PVC, MONTANTE/RODAPE SIMPLES, PERFIL EM ALUMÍNIO - FORNECIMENTO E MONTAGEM	SEINFRA	M2	22,82	171,60	46,47	218,07	4.976,36
11.2.3	93184	VERGA PRÉ-MOLDADA PARA PORTAS COM ATÉ 1,5 M DE VÃO. AF_03/2016	SINAPI	M	0,80	26,26	7,11	33,37	26,70
11.2.4	93182	VERGA PRÉ-MOLDADA PARA JANELAS COM ATÉ 1,5 M DE VÃO. AF_03/2016	SINAPI	M	11,40	35,43	9,59	45,02	513,23
11.3	REVESTIMENTOS COM ARGAMASSA								1.120,50
11.3.1	87905	CHAPISCO APLICADO EM ALVENARIA (COM PRESENÇA DE VÃOS) E ESTRUTURAS DE CONCRETO DE FACHADA, COM COLHER DE PEDREIRO. ARGAMASSA TRAÇO 1:3 COM PREPARO EM BETONEIRA 400L. AF_06/2014	SINAPI	M2	28,89	6,71	1,82	8,53	246,43
11.3.2	87529	MASSA ÚNICA, PARA RECEBIMENTO DE PINTURA, EM ARGAMASSA TRAÇO 1:2:8, PREPARO MECÂNICO COM BETONEIRA 400L, APLICADA MANUALMENTE EM FACES INTERNAS DE PAREDES, ESPESSURA DE 20MM, COM EXECUÇÃO DE TALISCAS. AF_06/2014	SINAPI	M2	11,46	26,20	7,09	33,29	381,50
11.3.3	87535	EMBOÇO, PARA RECEBIMENTO DE CERÂMICA, EM ARGAMASSA TRAÇO 1:2:8, PREPARO MECÂNICO COM BETONEIRA 400L, APLICADO MANUALMENTE EM FACES INTERNAS DE PAREDES, PARA AMBIENTE COM ÁREA MAIOR QUE 10M2, ESPESSURA DE 20MM, COM EXECUÇÃO DE TALISCAS. AF_06/2014	SINAPI	M2	17,43	22,24	6,02	28,26	492,57
11.4	REVESTIMENTOS CERÂMICO								3.149,48
11.4.1	87273	REVESTIMENTO CERÂMICO PARA PAREDES INTERNAS COM PLACAS TIPO ESMALTADA EXTRA DE DIMENSÕES 33X45 CM APLICADAS EM AMBIENTES DE ÁREA MAIOR QUE 5 M² NA ALTURA INTEIRA DAS PAREDES. AF_06/2014	SINAPI	M2	44,88	50,79	13,75	64,54	2.896,56
11.4.2	C4442	CERÂMICA ESMALTADA C/ ARG. PRÉ-FABRICADA ATÉ 10x10cm (100cm²) - DECORATIVA - P/ PAREDE	SEINFRA	M2	2,75	62,11	16,82	78,93	217,06
11.4.3	C1102	REJUNTAMENTO C/ ARG. PRÉ-FABRICADA, JUNTA ATÉ 2mm EM CERÂMICA, ATÉ 10x10 cm (100 cm²) - DECORATIVA (PAREDE/PISO)	SEINFRA	M2	2,75	10,26	2,78	13,04	35,86

SALES CALVACANTE LIMA
ADMINISTRADOR
CPF 041.165.023 -83
RG 20060 28137825



☎ 88 9 9377-9889 / 88 9 9363-0999/ 88 2133-1953
✉ salles_cavalcante@hotmail.com/ saviresconstrucoes@gmail.com
Rua da Sub Estação, Nº 25, Bairro Regis Diniz, Cep: 62.322.468 - Tianguá-Ceará
CND 1- 22246 772/0001.12

PAULO LEITE BARBOSA PAMPLONA
ENG. CIVIL
CREA Nº 3745 - D



11.5	PISOS									4.083,26
11.5.1	C2181	REGULARIZAÇÃO DE BASE C/ ARGAMASSA CIMENTO E AREIA S/ PENEIRAR, TRAÇO 1:3 - ESP= 3cm	SEINFRA	M2	24,86	22,28	6,03	28,31	703,79	
11.5.2	C1920	PISO INDUSTRIAL NATURAL ESP.= 12mm, INCLUS. POLIMENTO (INTERNO)	SEINFRA	M2	24,86	106,97	28,97	135,94	3.379,47	
11.6	ESQUADRIAS									2.076,95
11.6.1	91314	KIT DE PORTA DE MADEIRA PARA PINTURA, SEMI-OCA (LEVE OU MÉDIA), PADRÃO POPULAR, 80X210CM, ESPESSURA DE 3,5CM, ITENS INCLUSOS: DOBRADIÇAS, MONTAGEM E INSTALAÇÃO DO BATENTE, FECHADURA COM EXECUÇÃO DO FURO - FORNECIMENTO E INSTALAÇÃO. AF_12/2019	SINAPI	UN	1,00	674,50	182,65	857,15	857,15	
11.6.2	94570	JANELA DE ALUMÍNIO DE CORRER COM 2 FOLHAS PARA VIDROS, COM VIDROS, BATENTE, ACABAMENTO COM ACETATO OU BRILHANTE E FERRAGENS. EXCLUSIVE ALIZAR E CONTRAMARCO. FORNECIMENTO E INSTALAÇÃO. AF_12/2019	SINAPI	M2	3,12	307,65	83,31	390,96	1.219,80	
11.7	PEITORIS									714,67
11.7.1	101965	PEITORIL LINEAR EM GRANITO OU MÁRMORE, L = 15CM, COMPRIMENTO DE ATÉ 2M, ASSENTADO COM ARGAMASSA 1:6 COM ADITIVO. AF_11/2020	SINAPI	M	5,70	98,66	26,72	125,38	714,67	
11.8	LOUÇAS E METAIS									4.107,72
11.8.1	86939	LAVATÓRIO LOUÇA BRANCA COM COLUNA, *44 X 35,5* CM, PADRÃO POPULAR, INCLUSO SIFÃO FLEXÍVEL EM PVC, VÁLVULA E ENGATE FLEXÍVEL 30CM EM PLÁSTICO E COM TORNEIRA CROMADA PADRÃO POPULAR - FORNECIMENTO E INSTALAÇÃO. AF_01/2020	SINAPI	UN	4,00	311,26	84,29	395,55	1.582,20	
11.8.2	C2302	TAMPO DE AÇO INOX P/ BANCADAS	SEINFRA	M2	1,26	712,47	192,94	905,41	1.140,82	
11.8.3	C0985	CUBA DE INOX PARA BANCADA, COMPLETA	SEINFRA	UN	1,00	271,30	73,47	344,77	344,77	
11.8.4	C4820	TORNEIRA DE PAREDE P/ PIA, ACABAMENTO CROMADO, C/ BICA MÓVEL E AREJADOR, 1/2 " OU 3/4 "	SEINFRA	UN	1,00	85,52	23,16	108,68	108,68	
11.8.5	C3671	CONE PARA EXPURGO EM AÇO INOX COM TAMPA E GRELHA - L=500MM X C=500MM, ALTURA ATÉ 300MM E SAÍDA D=100MM	SEINFRA	UN	1,00	732,81	198,44	931,25	931,25	
11.9	PINTURAS									1.826,60
11.9.1	88497	APLICAÇÃO E LIXAMENTO DE MASSA LÁTEX EM PAREDES, DUAS DEMÃOS. AF_06/2014	SINAPI	M2	26,36	10,93	2,96	13,89	366,14	

SALES CALVACANTE LIMA
 ADMINISTRADOR
 CPF 041.165.023 - 83
 RG 20060 28137825



☎ 88 9 9377-9889 / 88 9 9363-0999/ 88 2133-1953
 ✉ salles_cavalcante@hotmail.com/ saviresconstrucoes@gmail.com
 Rua da Sub Estação, Nº 25, Bairro Regis Diniz, Cep: 62.322.468 - Tianguá-Ceará
 CNPJ: 22246772/0001-12

PAULO LEITE BARBOSA PAMPLONA
 ENG. CIVIL
 CREA Nº 3745 - D



11.9.2	88489	APLICAÇÃO MANUAL DE PINTURA COM TINTA LÁTEX ACRÍLICA EM PAREDES, DUAS DEMÃOS. AF_06/2014	SINAPI	M2	26,36	10,86	2,94	13,80	363,77
11.9.3	88496	APLICAÇÃO E LIXAMENTO DE MASSA LÁTEX EM TETO, DUAS DEMÃOS. AF_06/2014	SINAPI	M2	24,86	20,91	5,66	26,57	660,53
11.9.4	88488	APLICAÇÃO MANUAL DE PINTURA COM TINTA LÁTEX ACRÍLICA EM TETO, DUAS DEMÃOS. AF_06/2014	SINAPI	M2	24,86	12,43	3,37	15,80	392,79
11.9.5	102193	LIXAMENTO DE MADEIRA PARA APLICAÇÃO DE FUNDO OU PINTURA. AF_01/2021	SINAPI	M2	2,56	1,42	0,38	1,80	4,61
11.9.6	102219	PINTURA TINTA DE ACABAMENTO (PIGMENTADA) ESMALTE SINTÉTICO ACETINADO EM MADEIRA, 2 DEMÃOS. AF_01/2021	SINAPI	M2	2,56	11,91	3,23	15,14	38,76
11.10	LIMPEZA GERAL								343,81
11.10.1	C1628	LIMPEZA GERAL	SEINFRA	M2	24,86	10,88	2,95	13,83	343,81
12	RECEPÇÃO								4.838,36
12.1	DEMOLIÇÕES								253,00
12.1.1	97633	DEMOLIÇÃO DE REVESTIMENTO CERÂMICO, DE FORMA MANUAL, SEM REAPROVEITAMENTO. AF_12/2017	SINAPI	M2	7,80	17,36	4,70	22,06	172,07
12.1.2	97631	DEMOLIÇÃO DE ARGAMASSAS, DE FORMA MANUAL, SEM REAPROVEITAMENTO. AF_12/2017	SINAPI	M2	26,19	2,43	0,66	3,09	80,93
12.2	ALVENARIAS								404,68
12.2.1	87511	ALVENARIA DE VEDAÇÃO DE BLOCOS CERÂMICOS FURADOS NA HORIZONTAL DE 9X19X19CM (ESPESSURA 9CM) DE PAREDES COM ÁREA LÍQUIDA MENOR QUE 6M² COM VÃOS E ARGAMASSA DE ASSENTAMENTO COM PREPARO EM BETONEIRA. AF_06/2014	SINAPI	M2	4,05	78,63	21,29	99,92	404,68
12.3	REVESTIMENTOS COM ARGAMASSA								512,60
12.3.1	87905	CHAPISCO APLICADO EM ALVENARIA (COM PRESENÇA DE VÃOS) E ESTRUTURAS DE CONCRETO DE FACHADA, COM COLHER DE PEDREIRO. ARGAMASSA TRAÇO 1:3 COM PREPARO EM BETONEIRA 400L. AF_06/2014	SINAPI	M2	13,01	6,71	1,82	8,53	110,98
12.3.2	87529	MASSA ÚNICA, PARA RECEBIMENTO DE PINTURA, EM ARGAMASSA TRAÇO 1:2:8, PREPARO MECÂNICO COM BETONEIRA 400L, APLICADA MANUALMENTE EM FACES INTERNAS DE PAREDES; ESPESSURA DE 20MM, COM EXECUÇÃO DE TALISCAS. AF_06/2014	SINAPI	M2	6,75	26,20	7,09	33,29	224,71

SALES CALVACANTE LIMA
ADMINISTRADOR
CPF 041.165.023 -83
RG 20060 28137825



☎ 88 9 9377-9889 / 88 9 9363-0999/ 88 2133-1953
✉ salles_cavalcante@hotmail.com/ saviresconstrucoes@gmail.com
Rua da Sub Estação, Nº 25, Bairro Regis Diniz, Cep: 62.322.468 - Tianguá-Ceará
CNPJ 07.222.166.772/0001-12

PAULO LEITE BARBOSA PAMPLONA
ENG. CIVIL
CREA Nº 3745 - D





SAVIRES
ILUMINAÇÃO E CONSTRUÇÕES


12.3.3	87535	EMBOÇO, PARA RECEBIMENTO DE CERÂMICA, EM ARGAMASSA TRAÇO 1:2:8, PREPARO MECÂNICO COM BETONEIRA 400L, APLICADO MANUALMENTE EM FACES INTERNAS DE PAREDES, PARA AMBIENTE COM ÁREA MAIOR QUE 10M2, ESPESSURA DE 20MM, COM EXECUÇÃO DE TALISCAS. AF_06/2014	SINAPI	M2	6,26	22,24	6,02	28,26	176,91
12.4	REVESTIMENTOS CERÂMICO								1.615,18
12.4.1	87273	REVESTIMENTO CERÂMICO PARA PAREDES INTERNAS COM PLACAS TIPO ESMALTADA EXTRA DE DIMENSÕES 33X45 CM APLICADAS EM AMBIENTES DE ÁREA MAIOR QUE 5 M² NA ALTURA INTEIRA DAS PAREDES. AF_06/2014	SINAPI	M2	10,32	50,79	13,75	64,54	666,05
12.4.2	C4442	CERÂMICA ESMALTADA C/ ARG. PRÉ-FABRICADA ATÉ 10x10cm (100cm²) - DECORATIVA - P/ PAREDE	SEINFRA	M2	10,32	62,11	16,82	78,93	814,56
12.4.3	C1102	REJUNTAMENTO C/ ARG. PRÉ-FABRICADA, JUNTA ATÉ 2mm EM CERÂMICA, ATÉ 10x10 cm (100 cm²) - DECORATIVA (PAREDE/PISO)	SEINFRA	M2	10,32	10,26	2,78	13,04	134,57
12.5	PISOS								1.281,15
12.5.1	C2181	REGULARIZAÇÃO DE BASE C/ ARGAMASSA CIMENTO E AREIA S/ PENEIRAR, TRAÇO 1:3 - ESP= 3cm	SEINFRA	M2	7,80	22,28	6,03	28,31	-220,82
12.5.2	C1920	PISO INDUSTRIAL NATURAL ESP.= 12mm, INCLUS. POLIMENTO (INTERNO)	SEINFRA	M2	7,80	106,97	28,97	135,94	1.060,33
12.6	PINTURAS								663,88
12.6.1	88497	APLICAÇÃO E LIXAMENTO DE MASSA LÁTEX EM PAREDES, DUAS DEMÃOS. AF_06/2014	SINAPI	M2	12,04	10,93	2,96	13,89	167,24
12.6.2	88489	APLICAÇÃO MANUAL DE PINTURA COM TINTA LÁTEX ACRÍLICA EM PAREDES, DUAS DEMÃOS. AF_06/2014	SINAPI	M2	12,04	10,86	2,94	13,80	166,15
12.6.3	88496	APLICAÇÃO E LIXAMENTO DE MASSA LÁTEX EM TETO, DUAS DEMÃOS. AF_06/2014	SINAPI	M2	7,80	20,91	5,66	26,57	207,25
12.6.4	88488	APLICAÇÃO MANUAL DE PINTURA COM TINTA LÁTEX ACRÍLICA EM TETO, DUAS DEMÃOS. AF_06/2014	SINAPI	M2	7,80	12,43	3,37	15,80	123,24
12.7	LIMPEZA GERAL								107,87
12.7.1	C1628	LIMPEZA GERAL	SEINFRA	M2	7,80	10,88	2,95	13,83	107,87
13	DMI /ANÁLISE 2 / VIDRARIA / CIRCULAÇÃO								21.135,78
13.1	DEMOLIÇÕES								597,54

SALES CALVACANTE LIMA
ADMINISTRADOR
CPF 041.165.023 -83
RG 20060 28137825



☎ 88 9 9377-9889 / 88 9 9363-0999/ 88 2133-1953
✉ salles_cavalcante@hotmail.com/ saviresconstrucoes@gmail.com
Rua da Sub Estação, Nº 25, Bairro Regis Diniz, Cep: 62.322.468 - Tianguá-Ceará
CNPJ: 22246 772/0001-12

PAULO LEITE BARBOSA PAMPLONA
ENG. CIVIL
CREA Nº 3745 - D




13.1.1	97622	DEMOLIÇÃO DE ALVENARIA DE BLOCO FURADO, DE FORMA MANUAL, SEM REAPROVEITAMENTO. AF 12/2017	SINAPI	M3	0,38	41,38	11,21	52,59	19,98
13.1.2	97645	REMOÇÃO DE JANELAS, DE FORMA MANUAL, SEM REAPROVEITAMENTO. AF 12/2017	SINAPI	M2	1,20	24,45	6,62	31,07	37,28
13.1.3	97644	REMOÇÃO DE PORTAS, DE FORMA MANUAL, SEM REAPROVEITAMENTO. AF 12/2017	SINAPI	M2	1,68	6,80	1,84	8,64	14,52
13.1.4	97633	DEMOLIÇÃO DE REVESTIMENTO CERÂMICO, DE FORMA MANUAL, SEM REAPROVEITAMENTO. AF 12/2017	SINAPI	M2	17,80	17,36	4,70	22,06	392,67
13.1.5	97631	DEMOLIÇÃO DE ARGAMASSAS, DE FORMA MANUAL, SEM REAPROVEITAMENTO. AF 12/2017	SINAPI	M2	43,07	2,43	0,66	3,09	133,09
13.2	ALVENARIAS								2.715,48
13.2.1	87511	ALVENARIA DE VEDAÇÃO DE BLOCOS CERÂMICOS FURADOS NA HORIZONTAL DE 9X19X19CM (ESPESSURA 9CM) DE PAREDES COM ÁREA LÍQUIDA MENOR QUE 6M² COM VÃOS E ARGAMASSA DE ASSENTAMENTO COM PREPARO EM BETONEIRA. AF 06/2014	SINAPI	M2	22,41	78,63	21,29	99,92	2.239,21
13.2.2	93184	VERGA PRÉ-MOLDADA PARA PORTAS COM ATÉ 1,5 M DE VÃO. AF 03/2016	SINAPI	M	2,40	26,26	7,11	33,37	80,09
13.2.3	93182	VERGA PRÉ-MOLDADA PARA JANELAS COM ATÉ 1,5 M DE VÃO. AF 03/2016	SINAPI	M	2,80	35,43	9,59	45,02	396,18
13.3	REVESTIMENTOS COM ARGAMASSA								1.969,96
13.3.1	87905	CHAPISCO APLICADO EM ALVENARIA (COM PRESENÇA DE VÃOS) E ESTRUTURAS DE CONCRETO DE FACHADA, COM COLHER DE PEDREIRO. ARGAMASSA TRAÇO 1:3 COM PREPARO EM BETONEIRA 400L. AF 06/2014	SINAPI	M2	51,23	6,71	1,82	8,53	436,59
13.3.2	87529	MASSA ÚNICA, PARA RECEBIMENTO DE PINTURA, EM ARGAMASSA TRAÇO 1:2:8, PREPARO MECÂNICO COM BETONEIRA 400L, APLICADA MANUALMENTE EM FACES INTERNAS DE PAREDES, ESPESSURA DE 20MM, COM EXECUÇÃO DE TALISCAS. AF 06/2014	SINAPI	M2	16,94	26,20	7,09	33,29	553,93
13.3.3	87535	EMBOÇO, PARA RECEBIMENTO DE CERÂMICA, EM ARGAMASSA TRAÇO 1:2:8, PREPARO MECÂNICO COM BETONEIRA 400L, APLICADO MANUALMENTE EM FACES INTERNAS DE PAREDES, PARA AMBIENTE COM ÁREA MAIOR QUE 10M2, ESPESSURA DE 20MM, COM EXECUÇÃO DE TALISCAS. AF 06/2014	SINAPI	M2	34,29	22,24	6,02	28,26	969,04
13.4	REVESTIMENTOS CERÂMICO								4.004,34
13.4.1	87273	REVESTIMENTO CERÂMICO PARA PAREDES INTERNAS COM PLACAS TIPO ESMALTADA EXTRA DE DIMENSÕES 33X45 CM	SINAPI	M2	57,47	50,79	13,75	64,54	3.709,11

SALES CALVACANTE LIMA
ADMINISTRADOR
CPF 041.165.023 - 83
RG 20060 28137825



☎ 88 9 9377-9889 / 88 9 9363-0999/ 88 2133-1953
✉ salles_cavalcante@hotmail.com/ saviresconstrucoes@gmail.com
Rua da Sub Estação, Nº 25, Bairro Regis Diniz, Cep: 62.322.468 - Tianguá-Ceará
CNPJ: 22246772/0001-12

PAULO LEITE BARBOSA PAMPLONA
ENG. CIVIL
CREA Nº 3745 - D




		APLICADAS EM AMBIENTES DE ÁREA MAIOR QUE 5 M² NA ALTURA INTEIRA DAS PAREDES. AF_06/2014								
13.4.2	C4442	CERÂMICA ESMALTADA C/ ARG. PRÉ-FABRICADA ATÉ 10x10cm (100cm²) - DECORATIVA - P/ PAREDE	SEINFRA	M2	3,21	62,11	16,82	78,93	253,37	
13.4.3	C1102	REJUNTAMENTO C/ ARG. PRÉ-FABRICADA, JUNTA ATÉ 2mm EM CERÂMICA, ATÉ 10x10 cm (100 cm²) - DECORATIVA (PAREDE/PISO)	SEINFRA	M2	3,21	10,26	2,78	13,04	41,86	
13.5	PISOS									2.719,98
13.5.1	C2181	REGULARIZAÇÃO DE BASE C/ ARGAMASSA CIMENTO E AREIA S/ PENEIRAR, TRAÇO 1:3 - ESP= 3cm	SEINFRA	M2	16,56	22,28	6,03	28,31	468,81	
13.5.2	C1920	PISO INDUSTRIAL NATURAL ESP.= 12mm, INCLUS. POLIMENTO (INTERNO)	SEINFRA	M2	16,56	106,97	28,97	135,94	2.251,17	
13.6	ESQUADRIAS									3.916,35
13.6.1	91314	KIT DE PORTA DE MADEIRA PARA PINTURA, SEMI-OCA (LEVE OU MÉDIA), PADRÃO POPULAR, 80X210CM, ESPESSURA DE 3,5CM, ITENS INCLUSOS: DOBRADIÇAS, MONTAGEM E INSTALAÇÃO DO BATENTE, FECHADURA COM EXECUÇÃO DO FURO - FORNECIMENTO E INSTALAÇÃO. AF_12/2019	SINAPI	UN	3,00	674,50	132,65	857,15	2.571,45	
13.6.2	94570	JANELA DE ALUMÍNIO DE CORRER COM 2 FÓLHAS PARA VIDROS, COM VIDROS, BATENTE, ACABAMENTO COM ACETATO OU BRILHANTE E FERRAGENS. EXCLUSIVE ALIZAR E CONTRAMARCO. FORNECIMENTO E INSTALAÇÃO. AF_12/2019	SINAPI	M2	3,44	307,65	83,31	390,96	1.344,90	
13.7	PEITORIS									401,22
13.7.1	101965	PEITORIL LINEAR EM GRANITO OU MÁRMORE, L = 15CM, COMPRIMENTO DE ATÉ 2M, ASSENTADO COM ARGAMASSA 1:6 COM ADITIVO. AF_11/2020	SINAPI	M	3,20	98,66	26,72	125,38	401,22	
13.8	LOUÇAS E METAIS									2.926,08
13.8.1	86939	LAVATÓRIO LOUÇA BRANCA COM COLUNA, *44 X 35,5* CM, PADRÃO POPULAR, INCLUSO SIFÃO FLEXÍVEL EM PVC, VÁLVULA E ENGATE FLEXÍVEL 30CM EM PLÁSTICO E COM TORNEIRA CROMADA PADRÃO POPULAR - FORNECIMENTO E INSTALAÇÃO. AF_01/2020	SINAPI	UN	1,00	311,26	84,29	395,55	395,55	
13.8.2	C3017	PIA DE AÇO INOX (1.20x0.60)m C/ 1 CUBA E ACESSÓRIOS	SEINFRA	UN	1,00	493,54	133,65	627,19	627,19	
13.8.3	C2302	TAMPO DE AÇO INOX P/ BANCADAS	SEINFRA	M2	1,59	712,47	192,94	905,41	1.439,60	
13.8.4	86874	TANQUE DE LOUÇA BRANCA SUSPENSO, 18L OU EQUIVALENTE - FORNECIMENTO E INSTALAÇÃO. AF_01/2020	SINAPI	UN	1,00	364,92	98,82	463,74	463,74	

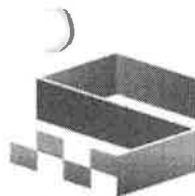
SALES CALVACANTE LIMA
ADMINISTRADOR
CPF 041.165.023 -83
RG 20060 28137825



© 88 9 9377-9889 / 88 9 9363-0999/ 88 2133-1953
✉salles_cavalcante@hotmail.com/ saviresconstrucoes@gmail.com
Rua da Sub Estação, Nº 25, Bairro Regis Diniz, Cep: 62.322.468 - Tianguá-Ceará
CND 1- 22216 77210001.12

PAULO LEITE BARBOSA PAMPLONA
ENG. CIVIL
CREA Nº 3745 - D





SAVIRES
ILUMINAÇÃO E CONSTRUÇÕES


13.9	PINTURA								1.655,81
13.9.1	88497	APLICAÇÃO E LIXAMENTO DE MASSA LÁTEX EM PAREDES, DUAS DEMÃOS. AF_06/2014	SINAPI	M2	29,76	10,93	2,96	13,89	413,37
13.9.2	88489	APLICAÇÃO MANUAL DE PINTURA COM TINTA LÁTEX ACRÍLICA EM PAREDES, DUAS DEMÃOS. AF_06/2014	SINAPI	M2	29,76	10,86	2,94	13,80	410,69
13.9.3	88496	APLICAÇÃO E LIXAMENTO DE MASSA LÁTEX EM TETO, DUAS DEMÃOS. AF_06/2014	SINAPI	M2	16,56	20,91	5,66	26,57	440,00
13.9.4	88488	APLICAÇÃO MANUAL DE PINTURA COM TINTA LÁTEX ACRÍLICA EM TETO, DUAS DEMÃOS. AF_06/2014	SINAPI	M2	16,56	12,43	3,37	15,80	261,65
13.9.5	102193	LIXAMENTO DE MADEIRA PARA APLICAÇÃO DE FUNDO OU PINTURA. AF_01/2021	SINAPI	M2	7,68	1,42	0,38	1,80	13,82
13.9.6	102219	PINTURA TINTA DE ACABAMENTO (PIGMENTADA) ESMALTE SINTÉTICO ACETINADO EM MADEIRA, 2 DEMÃOS. AF_01/2021	SINAPI	M2	7,68	11,91	3,23	15,14	116,28
13.10	LIMPEZA GERAL								229,02
13.10.1	C1628	LIMPEZA GERAL	SEINFRA	M2	16,56	10,86	2,95	13,83	229,02
14	ANÁLISE 1								9.501,79
14.1	DEMOLIÇÕES								413,35
14.1.1	97622	DEMOLIÇÃO DE ALVENARIA DE BLOCO FURADO, DE FORMA MANUAL, SEM REAPROVEITAMENTO. AF_12/2017	SINAPI	M3	0,29	41,38	11,21	52,59	15,25
14.1.2	97645	REMOÇÃO DE JANELAS, DE FORMA MANUAL, SEM REAPROVEITAMENTO. AF_12/2017	SINAPI	M2	3,00	24,45	6,62	31,07	93,21
14.1.3	97644	REMOÇÃO DE PORTAS, DE FORMA MANUAL, SEM REAPROVEITAMENTO. AF_12/2017	SINAPI	M2	1,68	6,80	1,84	8,64	14,52
14.1.4	97633	DEMOLIÇÃO DE REVESTIMENTO CERÂMICO, DE FORMA MANUAL, SEM REAPROVEITAMENTO. AF_12/2017	SINAPI	M2	8,70	17,36	4,70	22,06	191,92
14.1.5	97631	DEMOLIÇÃO DE ARGAMASSAS, DE FORMA MANUAL, SEM REAPROVEITAMENTO. AF_12/2017	SINAPI	M2	31,86	2,43	0,66	3,09	98,45
14.2	ALVENARIAS								398,63
14.2.1	87511	ALVENARIA DE VEDAÇÃO DE BLOCOS CERÂMICOS FURADOS NA HORIZONTAL DE 9X19X19CM (ESPESSURA 9CM) DE PAREDES COM ÁREA LÍQUIDA MENOR QUE 6M² COM VÃOS E ARGAMASSA DE ASSENTAMENTO COM PREPARO EM BETONEIRA. AF_06/2014	SINAPI	M2	1,92	78,63	21,29	99,92	191,85
14.2.2	93184	VERGA PRÉ-MOLDADA PARA PORTAS COM ATÉ 1,5 M DE VÃO. AF_03/2016	SINAPI	M	0,80	26,26	7,11	33,37	26,70

SALES CALVACANTE LIMA
ADMINISTRADOR
CPF 041.165.023 -83
RG 20060 28137825



☎ 88 9 9377-9889 / 88 9 9363-0999/ 88 2133-1953
✉ salles_cavalcante@hotmail.com/ saviresconstrucoes@gmail.com
Rua da Sub Estação, Nº 25, Bairro Regis Diniz, Cep: 62.322.468 - Tianguá-Ceará
CNPJ: 22346 772/0001-12

PAULO LEITE BARBOSA PAMPLONA
ENG. CIVIL
CREA Nº 3745 - D





SAVIRES
ILUMINAÇÃO E CONSTRUÇÕES

14.2.3	93182	VERGA PRÉ-MOLDADA PARA JANELAS COM ATÉ 1,5 M DE VÃO. AF_03/2016	SINAPI	M	4,00	35,43	9,59	45,02	180,08
14.3	REVESTIMENTOS COM ARGAMASSA								196,38
14.3.1	87905	CHAPISCO APLICADO EM ALVENARIA (COM PRESENÇA DE VÃOS) E ESTRUTURAS DE CONCRETO DE FACHADA, COM COLHER DE PEDREIRO. ARGAMASSA TRAÇO 1:3 COM PREPARO EM BETONEIRA 400L. AF_06/2014	SINAPI	M2	5,13	6,71	1,82	8,53	43,76
14.3.2	87529	MASSA ÚNICA, PARA RECEBIMENTO DE PINTURA, EM ARGAMASSA TRAÇO 1:2:8, PREPARO MECÂNICO COM BETONEIRA 400L, APLICADA MANUALMENTE EM FACES INTERNAS DE PAREDES, ESPESSURA DE 20MM, COM EXECUÇÃO DE TALISCAS. AF_06/2014	SINAPI	M2	1,52	26,20	7,09	33,29	50,60
14.3.3	87535	EMBOÇO, PARA RECEBIMENTO DE CERÂMICA, EM ARGAMASSA TRAÇO 1:2:8, PREPARO MECÂNICO COM BETONEIRA 400L, APLICADO MANUALMENTE EM FACES INTERNAS DE PAREDES, PARA AMBIENTE COM ÁREA MAIOR QUE 10M2, ESPESSURA DE 20MM, COM EXECUÇÃO DE TALISCAS. AF_06/2014	SINAPI	M2	3,61	22,24	6,02	28,26	102,02
14.4	REVESTIMENTOS CERÂMICO								1.604,43
14.4.1	87273	REVESTIMENTO CERÂMICO PARA PAREDES INTERNAS COM PLACAS TIPO ESMALTADA EXTRA DE DIMENSÕES 33X45 CM APLICADAS EM AMBIENTES DE ÁREA MAIOR QUE 5 M² NA ALTURA INTEIRA DAS PAREDES. AF_06/2014	SINAPI	M2	21,24	50,79	13,75	64,54	1.370,33
14.4.2	C4442	CERÂMICA ESMALTADA C/ ARG. PRÉ-FABRICADA ATÉ 10x10cm (100cm²) - DECORATIVA - P/ PAREDE	SEINFRA	M2	2,54	62,11	16,82	78,93	200,48
14.4.3	C1102	REJUNTAMENTO C/ ARG. PRÉ-FABRICADA, JUNTA ATÉ 2mm EM CERÂMICA, ATÉ 10x10 cm (100 cm²) - DECORATIVA (PAREDE/PISO)	SEINFRA	M2	2,54	10,26	2,78	13,04	33,12
14.5	PISOS								1.428,98
14.5.1	C2181	REGULARIZAÇÃO DE BASE C/ ARGAMASSA CIMENTO E AREIA S/ PENEIRAR, TRAÇO 1:3 - ESP= 3cm	SEINFRA	M2	8,70	22,28	6,03	28,31	246,30
14.5.2	C1920	PISO INDUSTRIAL NATURAL ESP.= 12mm, INCLUS. POLIMENTO (INTERNO)	SEINFRA	M2	8,70	106,97	28,97	135,94	1.182,68
14.6	ESQUADRIAS								1.639,07
14.6.1	91314	KIT DE PORTA DE MADEIRA PARA PINTURA, SEMI-OCA (LEVE OU MÉDIA), PADRÃO POPULAR, 80X210CM, ESPESSURA DE 3,5CM, ITENS INCLUSOS: DOBRADIÇAS, MONTAGEM E INSTALAÇÃO DO BATENTE, FECHADURA COM EXECUÇÃO DO FURO - FORNECIMENTO E INSTALAÇÃO. AF_12/2019	SINAPI	UN	1,00	674,50	182,65	857,15	857,15

SALES CALVACANTE LIMA
ADMINISTRADOR
CPF 041.165.023-83
RG 2006028137825



☎ 88 9 9377-9889 / 88 9 9363-0999/ 88 2133-1953
✉ salles_cavalcante@hotmail.com/ saviresconstrucoes@gmail.com
Rua da Sub Estação, Nº 25, Bairro Regis Diniz, Cep: 62.322.468 - Tianguá-Ceará
CND 1. 22216 77210001.12

PAULO LEITE BARBOSA PAMPLONA
ENG. CIVIL
CREA Nº 3745 - D



14.6.2	94570	JANELA DE ALUMÍNIO DE CORRER COM 2 FOLHAS PARA VIDROS, COM VIDROS, BATENTE, ACABAMENTO COM ACETATO OU BRILHANTE E FERRAGENS. EXCLUSIVE ALIZAR E CONTRAMARCO. FORNECIMENTO E INSTALAÇÃO. AF_12/2019	SINAPI	M2	2,00	307,65	83,31	390,96	781,92
14.7	PEITORIS								250,76
14.7.1	101965	PEITORIL LINEAR EM GRANITO OU MÁRMORE, L = 15CM, COMPRIMENTO DE ATÉ 2M, ASSENTADO COM ARGAMASSA 1:6 COM ADITIVO. AF_11/2020	SINAPI	M	2,00	98,66	26,72	125,38	250,76
14.8	LOUÇAS E METAIS								2.776,49
14.8.1	86939	LAVATÓRIO LOUÇA BRANCA COM COLUNA, *44 X 35,5* CM, PADRÃO POPULAR, INCLUSO SIFÃO FLEXÍVEL EM PVC, VÁLVULA E ENGATE FLEXÍVEL 30CM EM PLÁSTICO E COM TORNEIRA CROMADA PADRÃO POPULAR - FORNECIMENTO E INSTALAÇÃO. AF_01/2020	SINAPI	UN	1,00	311,26	84,29	395,55	395,55
14.8.2	C1903	PIA DE AÇO INOX. (1.50X0.58)m C/ 1 CUBA E ACESSÓRIOS	SEINFRA	UN	1,00	633,88	171,65	805,53	805,53
14.8.3	C2302	TAMPO DE AÇO INOX P/ BANCADAS	SEINFRA	M2	1,74	712,47	192,94	905,41	1.575,41
14.9	PINTURAS								673,38
14.9.1	88497	APLICAÇÃO E LIXAMENTO DE MASSA LÁTEX EM PAREDES, DUAS DEMÃOS. AF_06/2014	SINAPI	M2	9,44	10,93	2,96	13,89	131,12
14.9.2	88489	APLICAÇÃO MANUAL DE PINTURA COM TINTA LÁTEX ACRÍLICA EM PAREDES, DUAS DEMÃOS. AF_06/2014	SINAPI	M2	9,44	10,86	2,94	13,80	130,27
14.9.3	88496	APLICAÇÃO E LIXAMENTO DE MASSA LÁTEX EM TETO, DUAS DEMÃOS. AF_06/2014	SINAPI	M2	8,70	20,91	5,66	26,57	231,16
14.9.4	88488	APLICAÇÃO MANUAL DE PINTURA COM TINTA LÁTEX ACRÍLICA EM TETO, DUAS DEMÃOS. AF_06/2014	SINAPI	M2	8,70	12,43	3,37	15,80	137,46
14.9.5	102193	LIXAMENTO DE MADEIRA PARA APLICAÇÃO DE FUNDO OU PINTURA. AF_01/2021	SINAPI	M2	2,56	1,42	0,38	1,80	4,61
14.9.6	102219	PINTURA TINTA DE ACABAMENTO (PIGMENTADA) ESMALTE SINTÉTICO ACETINADO EM MADEIRA, 2 DEMÃOS. AF_01/2021	SINAPI	M2	2,56	11,91	3,23	15,14	38,76
14.10	LIMPEZA GERAL								120,32
14.10.1	C1628	LIMPEZA GERAL	SEINFRA	M2	8,70	10,88	2,95	13,83	120,32
15	CONSULTÓRIO 2 / WC								12.122,42
15.1	DEMOLIÇÕES								967,29

SALES CALVACANTE LIMA
 ADMINISTRADOR
 CPF 041.165/023 -83
 RG 20060 28137825



☎ 88 9 9377-9889 / 88 9 9363-0999/ 88 2133-1953
 ✉ salles_cavalcante@hotmail.com/ saviresconstrucoes@gmail.com
 Rua da Sub Estação, Nº 25, Bairro Regis Diniz, Cep: 62.322.468 - Tianguá-Ceará
 CNPJ: 22.246.772/0001-12

PAULO LEITE BARBOSA PAMPLONA
 ENG. CIVIL
 CREA Nº 3745 - D




15.1.1	97633	DEMOLIÇÃO DE REVESTIMENTO CERÂMICO, DE FORMA MANUAL, SEM REAPROVEITAMENTO. AF_12/2017	SINAPI	M2	37,20	17,36	4,70	22,06	820,63
15.1.2	97631	DEMOLIÇÃO DE ARGAMASSAS, DE FORMA MANUAL, SEM REAPROVEITAMENTO. AF_12/2017	SINAPI	M2	12,60	2,43	0,66	3,09	38,93
15.1.3	97644	REMOÇÃO DE PORTAS, DE FORMA MANUAL, SEM REAPROVEITAMENTO. AF_12/2017	SINAPI	M2	1,68	6,80	1,84	8,64	14,52
15.1.4	97645	REMOÇÃO DE JANELAS, DE FORMA MANUAL, SEM REAPROVEITAMENTO. AF_12/2017	SINAPI	M2	3,00	24,45	6,62	31,07	93,21
15.2	ALVENARIAS								1.494,46
15.2.1	87511	ALVENARIA DE VEDAÇÃO DE BLOCOS CERÂMICOS FURADOS NA HORIZONTAL DE 9X19X19CM (ESPESSURA 9CM) DE PAREDES COM ÁREA LÍQUIDA MENOR QUE 6M² COM VÃOS E ARGAMASSA DE ASSENTAMENTO COM PREPARO EM BETONEIRA. AF_06/2014	SINAPI	M2	12,62	78,63	21,29	99,92	1.260,99
15.2.2	93184	VERGA PRÉ-MOLDADA PARA PORTAS COM ATÉ 1,5 M DE VÃO. AF_03/2016	SINAPI	M	1,60	26,26	7,11	33,37	53,39
15.2.3	93182	VERGA PRÉ-MOLDADA PARA JANELAS COM ATÉ 1,5 M DE VÃO. AF_03/2016	SINAPI	M	4,00	35,43	9,59	45,02	180,08
15.3	REVESTIMENTOS COM ARGAMASSA								770,34
15.3.1	87905	CHAPISCO APLICADO EM ALVENARIA (COM PRESENÇA DE VÃOS) E ESTRUTURAS DE CONCRETO DE FACHADA, COM COLHER DE PEDREIRO. ARGAMASSA TRAÇO 1:3 COM PREPARO EM BETONEIRA 400L. AF_06/2014	SINAPI	M2	19,10	6,71	1,82	8,53	162,92
15.3.2	87529	MASSA ÚNICA, PARA RECEBIMENTO DE PINTURA, EM ARGAMASSA TRAÇO 1:2:8, PREPARO MECÂNICO COM BETONEIRA 400L, APLICADA MANUALMENTE EM FACES INTERNAS DE PAREDES, ESPESSURA DE 20MM, COM EXECUÇÃO DE TALISCAS. AF_06/2014	SINAPI	M2	13,45	26,20	7,09	33,29	447,75
15.3.3	87535	EMBOÇO, PARA RECEBIMENTO DE CERÂMICA, EM ARGAMASSA TRAÇO 1:2:8, PREPARO MECÂNICO COM BETONEIRA 400L, APLICADO MANUALMENTE EM FACES INTERNAS DE PAREDES, PARA AMBIENTE COM ÁREA MAIOR QUE 10M2, ESPESSURA DE 20MM, COM EXECUÇÃO DE TALISCAS. AF_06/2014	SINAPI	M2	5,65	22,24	6,02	28,26	159,67
15.4	REVESTIMENTOS CERÂMICO								1.099,14
15.4.1	87273	REVESTIMENTO CERÂMICO PARA PAREDES INTERNAS COM PLACAS TIPO ESMALTADA EXTRA DE DIMENSÕES 33X45 CM APLICADAS EM AMBIENTES DE ÁREA MAIOR QUE 5 M² NA ALTURA INTEIRA DAS PAREDES. AF_06/2014	SINAPI	M2	9,72	50,79	13,75	64,54	627,33


SALES CALVACANTE LIMA
ADMINISTRADOR
CPF 041.165.023 -83
RG 20060 28137825



☎ 88 9 9377-9889 / 88 9 9363-0999/ 88 2133-1953
✉ salles_cavalcante@hotmail.com/ saviresconstrucoes@gmail.com
Rua da Sub Estação, Nº 25, Bairro Regis Diniz, Cep: 62.322.468 - Tianguá-Ceará
CND 1- 22246 772/0001.12

PAULO LEITE BARBOSA PAMPLONA
ENG. CIVIL
CREA Nº 3745 - D





SAVIRES
ILUMINAÇÃO E CONSTRUÇÕES


15.4.2	C4442	CERÂMICA ESMALTADA C/ ARG. PRÉ-FABRICADA ATÉ 10x10cm (100cm²) - DECORATIVA - P/ PAREDE	SEINFRA	M2	5,13	62,11	16,82	78,93	404,91
15.4.3	C1102	REJUNTAMENTO C/ ARG. PRÉ-FABRICADA, JUNTA ATÉ 2mm EM CERÂMICA, ATÉ 10x10 cm (100 cm²) - DECORATIVA (PAREDE/PISO)	SEINFRA	M2	5,13	10,26	2,78	13,04	66,90
15.5	PISOS								1.900,38
15.5.1	C2181	REGULARIZAÇÃO DE BASE C/ ARGAMASSA CIMENTO E AREIA S/ PENEIRAR, TRAÇO 1:3 - ESP= 3cm	SEINFRA	M2	11,57	22,28	6,03	28,31	327,55
15.5.2	C1920	PISO INDUSTRIAL NATURAL ESP.= 12mm, INCLUS. POLIMENTO (INTERNO)	SEINFRA	M2	11,57	106,97	28,97	135,94	1.572,83
15.6	ESQUADRIAS								1.357,10
15.6.1	90822	PORTA DE MADEIRA PARA PINTURA, SEMI-OCA (LEVE OU MÉDIA), 80X210CM, ESPESSURA DE 3,5CM, INCLUSO DOBRADIÇAS - FORNECIMENTO E INSTALAÇÃO. AF_12/2019	SINAPI	UN	2,00	312,45	84,61	397,06	794,12
15.6.2	94570	JANELA DE ALUMÍNIO DE CORRER COM 2 FOLHAS PARA VIDROS, COM VIDROS, BATENTE, ACABAMENTO COM ACETATO OU BRILHANTE E FERRAGENS. EXCLUSIVE ALIZAR E CONTRAMARCO. FORNECIMENTO E INSTALAÇÃO. AF_12/2019	SINAPI	M2	1,44	307,65	83,31	390,96	562,98
15.7	RODAPÉS E PEITORIS								1.249,55
15.7.1	101965	PEITORIL LINEAR EM GRANITO OU MÁRMORE, L = 15CM, COMPRIMENTO DE ATÉ 2M, ASSENTADO COM ARGAMASSA 1:6 COM ADITIVO. AF_11/2020	SINAPI	M	2,40	98,66	26,72	125,38	300,91
15.7.2	98685	RODAPÉ EM GRANITO, ALTURA 10 CM. AF_09/2020	SINAPI	M	14,00	53,32	14,44	67,76	948,64
15.8	LOUÇAS E METAIS								1.380,88
15.8.1	86939	LAVATÓRIO LOUÇA BRANCA COM COLUNA, *44 X 35,5* CM, PADRÃO POPULAR, INCLUSO SIFÃO FLEXÍVEL EM PVC, VÁLVULA E ENGATE FLEXÍVEL 30CM EM PLÁSTICO E COM TORNEIRA CROMADA PADRÃO POPULAR - FORNECIMENTO E INSTALAÇÃO. AF_01/2020	SINAPI	UN	2,00	311,26	84,29	395,55	791,10
15.8.2	100878	VASO SANITÁRIO SIFONADO COM CAIXA ACOPLADA, LOUÇA BRANCA - PADRÃO ALTO - FORNECIMENTO E INSTALAÇÃO. AF_01/2020	SINAPI	UN	1,00	464,10	125,68	589,78	589,78
15.9	PINTURAS								1.743,27
15.9.1	88497	APLICAÇÃO E LIXAMENTO DE MASSA LÁTEX EM PAREDES, DUAS DEMÃOS. AF_06/2014	SINAPI	M2	42,12	10,93	2,96	13,89	585,05

SALES CALVACANTE LIMA
ADMINISTRADOR
CPF 041.165.023 -83
RG 20060 28137825



☎ 88 9 9377-9889 / 88 9 9363-0999/ 88 2133-1953
✉ salles_cavalcante@hotmail.com/ saviresconstrucoes@gmail.com
Rua da Sub Estação, Nº 25, Bairro Regis Diniz, Cep: 62.322.468 - Tianguá-Ceará
CNPJ - 07246779/0001-12

PAULO LEITE BARBOSA PAMPLONA
ENG. CIVIL
CREA Nº 3745 - D





SAVIRES
ILUMINAÇÃO E CONSTRUÇÕES

15.9.2	88489	APLICAÇÃO MANUAL DE PINTURA COM TINTA LÁTEX ACRÍLICA EM PAREDES, DUAS DEMÃOS. AF_06/2014	SINAPI	M2	42,12	10,86	2,94	13,80	581,26
15.9.3	88496	APLICAÇÃO E LIXAMENTO DE MASSA LÁTEX EM TETO, DUAS DEMÃOS. AF_06/2014	SINAPI	M2	11,57	20,91	5,66	26,57	307,41
15.9.4	88488	APLICAÇÃO MANUAL DE PINTURA COM TINTA LÁTEX ACRÍLICA EM TETO, DUAS DEMÃOS. AF_06/2014	SINAPI	M2	11,57	12,43	3,37	15,80	182,81
15.9.5	102193	LIXAMENTO DE MADEIRA PARA APLICAÇÃO DE FUNDO OU PINTURA. AF_01/2021	SINAPI	M2	5,12	1,42	0,38	1,80	9,22
15.9.6	102219	PINTURA TINTA DE ACABAMENTO (PIGMENTADA) ESMALTE SINTÉTICO ACETINADO EM MADEIRA, 2 DEMÃOS. AF_01/2021	SINAPI	M2	5,12	11,91	3,23	15,14	77,52
15.10	LIMPEZA GERAL								160,01
15.10.1	C1628	LIMPEZA GERAL	SEINFRA	M2	11,57	10,88	2,95	13,83	160,01
16	CONSULTÓRIO 1 / WC								11.702,34
16.1	DEMOLIÇÕES								969,36
16.1.1	97633	DEMOLIÇÃO DE REVESTIMENTO CERÂMICO DE FORMA MANUAL, SEM REAPROVEITAMENTO. AF_12/2017	SINAPI	M2	37,20	17,36	4,70	22,66	820,63
16.1.2	97631	DEMOLIÇÃO DE ARGAMASSAS, DE FORMA MANUAL, SEM REAPROVEITAMENTO. AF_12/2017	SINAPI	M2	12,60	2,43	0,66	3,09	38,93
16.1.3	97644	REMOÇÃO DE PORTAS, DE FORMA MANUAL, SEM REAPROVEITAMENTO. AF_12/2017	SINAPI	M2	1,92	6,80	1,84	8,64	16,59
16.1.4	97645	REMOÇÃO DE JANELAS, DE FORMA MANUAL, SEM REAPROVEITAMENTO. AF_12/2017	SINAPI	M2	3,00	24,45	6,62	31,07	93,21
16.2	ALVENARIAS								1.494,46
16.2.1	87511	ALVENARIA DE VEDAÇÃO DE BLOCOS CERÂMICOS FURADOS NA HORIZONTAL DE 9X19X19CM (ESPESSURA 9CM) DE PAREDES COM ÁREA LÍQUIDA MENOR QUE 6M² COM VÃOS E ARGAMASSA DE ASSENTAMENTO COM PREPARO EM BETONEIRA. AF_06/2014	SINAPI	M2	12,62	78,63	21,29	99,92	1.260,99
16.2.2	93184	VERGA PRÉ-MOLDADA PARA PORTAS COM ATÉ 1,5 M DE VÃO. AF_03/2016	SINAPI	M	1,60	26,26	7,11	33,37	53,39
16.2.3	93182	VERGA PRÉ-MOLDADA PARA JANELAS COM ATÉ 1,5 M DE VÃO. AF_03/2016	SINAPI	M	4,00	35,43	9,59	45,02	180,08
16.3	REVESTIMENTOS COM ARGAMASSA								770,34
16.3.1	87905	CHAPISCO APLICADO EM ALVENARIA (COM PRESENÇA DE VÃOS) E ESTRUTURAS DE CONCRETO DE FACHADA, COM COLHER DE PEDREIRO. ARGAMASSA TRAÇO 1:3 COM PREPARO EM BETONEIRA 400L. AF_06/2014	SINAPI	M2	19,10	6,71	1,82	8,53	162,92

SALES CALVACANTE LIMA
ADMINISTRADOR
CPF 041.165.023 -83
RG 20060 28137825



☎ 88 9 9377-9889 / 88 9 9363-0999/ 88 2133-1953
✉ salles_cavalcante@hotmail.com/ saviresconstrucoes@gmail.com
Rua da Sub Estação, Nº 25, Bairro Regis Diniz, Cep: 62.322.468 - Tianguá-Ceará
CND 1. 22346 772/0001.17

PAULO LEITE BARBOSA PAMPLONA
ENG. CIVIL
CREA Nº 3745 - D



16.3.2	87529	MASSA ÚNICA, PARA RECEBIMENTO DE PINTURA, EM ARGAMASSA TRAÇO 1:2:8, PREPARO MECÂNICO COM BETONEIRA 400L, APLICADA MANUALMENTE EM FACES INTERNAS DE PAREDES, ESPESSURA DE 20MM, COM EXECUÇÃO DE TALISCAS. AF_06/2014	SINAPI	M2	13,45	26,20	7,09	33,29	447,75
16.3.3	87535	EMBOÇO, PARA RECEBIMENTO DE CERÂMICA, EM ARGAMASSA TRAÇO 1:2:8, PREPARO MECÂNICO COM BETONEIRA 400L, APLICADO MANUALMENTE EM FACES INTERNAS DE PAREDES, PARA AMBIENTE COM ÁREA MAIOR QUE 10M2, ESPESSURA DE 20MM, COM EXECUÇÃO DE TALISCAS. AF_06/2014	SINAPI	M2	5,65	22,24	6,02	28,26	159,67
16.4	REVESTIMENTOS CERÂMICO								676,99
16.4.1	87273	REVESTIMENTO CERÂMICO PARA PAREDES INTERNAS COM PLACAS TIPO ESMALTADA EXTRA DE DIMENSÕES 33X45 CM APLICADAS EM AMBIENTES DE ÁREA MAIOR QUE 5 M² NA ALTURA INTEIRA DAS PAREDES. AF_06/2014	SINAPI	M2	9,72	50,79	13,75	64,54	627,33
16.4.2	C4442	CERÂMICA ESMALTADA C/ ARG. PRÉ-FABRICADA ATÉ 10x10cm (100cm²) - DECORATIVA - P/ PAREDE	SEINFRA	M2	0,54	62,11	16,82	78,93	42,62
16.4.3	C1102	REJUNTAMENTO C/ ARG. PRÉ-FABRICADA, JUNTA ATÉ 2mm EM CERÂMICA, ATÉ 10x10 cm (100 cm²) - DECORATIVA (PAREDE/PISO)	SEINFRA	M2	0,54	10,26	2,78	13,04	7,04
16.5	PISOS								1.900,38
16.5.1	C2181	REGULARIZAÇÃO DE BASE C/ ARGAMASSA CIMENTO E AREIA S/ PENEIRAR, TRAÇO 1:3 - ESP= 3cm	SEINFRA	M2	11,57	22,28	6,03	28,31	327,55
16.5.2	C1920	PISO INDUSTRIAL NATURAL ESP.= 12mm, INCLUS. POLIMENTO (INTERNO)	SEINFRA	M2	11,57	106,97	28,97	135,94	1.572,83
16.6	ESQUADRIAS								1.357,10
16.6.1	90822	PORTA DE MADEIRA PARA PINTURA, SEMI-OCA (LEVE OU MÉDIA), 80X210CM, ESPESSURA DE 3,5CM, INCLUSO DOBRADIÇAS - FORNECIMENTO E INSTALAÇÃO. AF_12/2019	SINAPI	UN	2,00	312,45	84,61	397,06	794,12
16.6.2	94570	JANELA DE ALUMÍNIO DE CORRER COM 2 FOLHAS PARA VIDROS, COM VIDROS, BATENTE, ACABAMENTO COM ACETATO OU BRILHANTE E FERRAGENS. EXCLUSIVE ALIZAR E CONTRAMARCO. FORNECIMENTO E INSTALAÇÃO. AF_12/2019	SINAPI	M2	1,44	307,65	83,31	390,96	562,98
16.7	RODAPÉS E PEITORIS								1.249,55
16.7.1	101965	PEITORIL LINEAR EM GRANITO OU MÁRMORE, L = 15CM, COMPRIMENTO DE ATÉ 2M, ASSENTADO COM ARGAMASSA 1:6 COM ADITIVO. AF_11/2020	SINAPI	M	2,40	98,66	26,72	125,38	300,91

SALES CALVACANTE LIMA
ADMINISTRADOR
CPF 041.165.023 -83
RG 20060 28137825



☎ 88 9 9377-9889 / 88 9 9363-0999/ 88 2133-1953
✉ salles_cavalcante@hotmail.com/ saviresconstrucoes@gmail.com
Rua da Sub Estação, Nº 25, Bairro Regis Diniz, Cep: 62.322.468 - Tianguá-Ceará
CND 1- 22246 772/0001-12

PAULO LEITE BARBOSA PAMPLONA
ENG. CIVIL
CREA Nº 3745 - D





SAVIRES
ILUMINAÇÃO E CONSTRUÇÕES

16.7.2	98685	RODAPÉ EM GRANITO, ALTURA 10 CM. AF_09/2020	SINAPI	M	14,00	53,32	14,44	67,76	948,64
16.8	LOUÇAS E METAIS								1.380,88
16.8.1	86939	LAVATÓRIO LOUÇA BRANCA COM COLUNA, *44 X 35,5* CM, PADRÃO POPULAR, INCLUSO SIFÃO FLEXÍVEL EM PVC, VÁLVULA E ENGATE FLEXÍVEL 30CM EM PLÁSTICO E COM TORNEIRA CROMADA PADRÃO POPULAR - FORNECIMENTO E INSTALAÇÃO. AF_01/2020	SINAPI	UN	2,00	311,26	84,29	395,55	791,10
16.8.2	100878	VASO SANITÁRIO SIFONADO COM CAIXA ACOPLADA, LOUÇA BRANCA - PADRÃO ALTO - FORNECIMENTO E INSTALAÇÃO. AF_01/2020	SINAPI	UN	1,00	464,10	125,68	589,78	589,78
16.9	PINTURAS								1.743,27
16.9.1	88497	APLICAÇÃO E LIXAMENTO DE MASSA LÁTEX EM PAREDES, DUAS DEMÃOS. AF_06/2014	SINAPI	M2	42,12	10,93	2,96	13,89	585,05
16.9.2	88489	APLICAÇÃO MANUAL DE PINTURA COM TINTA LÁTEX ACRÍLICA EM PAREDES, DUAS DEMÃOS. AF_06/2014	SINAPI	M2	42,12	10,86	2,94	13,80	581,26
16.9.3	88496	APLICAÇÃO E LIXAMENTO DE MASSA LÁTEX EM TETO, DUAS DEMÃOS. AF_06/2014	SINAPI	M2	11,57	20,91	5,66	26,57	307,41
16.9.4	88488	APLICAÇÃO MANUAL DE PINTURA COM TINTA LÁTEX ACRÍLICA EM TETO, DUAS DEMÃOS. AF_06/2014	SINAPI	M2	11,57	12,43	3,37	15,80	182,81
16.9.5	102193	LIXAMENTO DE MADEIRA PARA APLICAÇÃO DE FUNDO OU PINTURA. AF_01/2021	SINAPI	M2	5,12	1,42	0,38	1,80	9,22
16.9.6	102219	PINTURA TINTA DE ACABAMENTO (PIGMENTADA) ESMALTE SINTÉTICO ACETINADO EM MADEIRA, 2 DEMÃOS. AF_01/2021	SINAPI	M2	5,12	11,91	3,23	15,14	77,52
16.10	LIMPEZA GERAL								160,01
16.10.1	C1628	LIMPEZA GERAL	SEINFRA	M2	11,57	10,88	2,95	13,83	160,01
17	INALAÇÃO / SERVIÇOS SOCIAL / APLICAÇÃO DE MEDICAMENTOS								20.186,90
17.1	DEMOLIÇÕES								1.628,02
17.1.1	97622	DEMOLIÇÃO DE ALVENARIA DE BLOCO FURADO, DE FORMA MANUAL, SEM REAPROVEITAMENTO. AF_12/2017	SINAPI	M3	1,07	41,38	11,21	52,59	56,27
17.1.2	97633	DEMOLIÇÃO DE REVESTIMENTO CERÂMICO, DE FORMA MANUAL, SEM REAPROVEITAMENTO. AF_12/2017	SINAPI	M2	65,08	17,36	4,70	22,06	1.435,66
17.1.3	97631	DEMOLIÇÃO DE ARGAMASSAS, DE FORMA MANUAL, SEM REAPROVEITAMENTO. AF_12/2017	SINAPI	M2	21,24	2,43	0,66	3,09	65,63
17.1.4	97644	REMOÇÃO DE PORTAS, DE FORMA MANUAL, SEM REAPROVEITAMENTO. AF_12/2017	SINAPI	M2	3,84	6,80	1,84	8,64	33,18

SALES CALVACANTE LIMA
ADMINISTRADOR
CPF 041.165.023 - 83
RG 20060 28137825



☎ 88 9 9377-9889 / 88 9 9363-0999/ 88 2133-1953
✉ salles_cavalcante@hotmail.com/ saviresconstrucoes@gmail.com
Rua da Sub Estação, Nº 25, Bairro Regis Diniz, Cep: 62.322.468 - Tianguá-Ceará
CNPJ: 22.346.772/0001-12

PAULO LEITE BARBOSA PAMPLONA
ENG. CIVIL
CREA Nº 3745 - D





SAVIRES
ILUMINAÇÃO E CONSTRUÇÕES


17.1.5	97645	REMOÇÃO DE JANELAS, DE FORMA MANUAL, SEM REAPROVEITAMENTO. AF_12/2017	SINAPI	M2	1,20	24,45	6,62	31,07	37,28
17.2	ALVENARIAS								2.286,83
17.2.1	87511	ALVENARIA DE VEDAÇÃO DE BLOCOS CERÂMICOS FURADOS NA HORIZONTAL DE 9X19X19CM (ESPESSURA 9CM) DE PAREDES COM ÁREA LÍQUIDA MENOR QUE 6M² COM VÃOS E ARGAMASSA DE ASSENTAMENTO COM PREPARO EM BETONEIRA. AF_06/2014	SINAPI	M2	18,03	78,63	21,29	99,92	1.801,56
17.2.2	93184	VERGA PRÉ-MOLDADA PARA PORTAS COM ATÉ 1,5 M DE VÃO. AF_03/2016	SINAPI	M	2,40	26,26	7,11	33,37	80,09
17.2.3	93182	VERGA PRÉ-MOLDADA PARA JANELAS COM ATÉ 1,5 M DE VÃO. AF_03/2016	SINAPI	M	9,00	35,43	9,59	45,02	405,18
17.3	REVESTIMENTOS COM ARGAMASSA								1.375,18
17.3.1	87905	CHAPISCO APLICADO EM ALVENARIA (COM PRESENÇA DE VÃOS) E ESTRUTURAS DE CONCRETO DE FACHADA, COM COLHER DE PEDREIRO. ARGAMASSA TRAÇO 1:3 COM PREPARO EM BETONEIRA 400L. AF_06/2014	SINAPI	M2	34,84	6,71	1,82	8,53	297,19
17.3.2	87529	MASSA ÚNICA, PARA RECEBIMENTO DE PINTURA, EM ARGAMASSA TRAÇO 1:2:8, PREPARO MECÂNICO COM BETONEIRA 400L, APLICADA MANUALMENTE EM FACES INTERNAS DE PAREDES, ESPESSURA DE 20MM, COM EXECUÇÃO DE TALISCAS. AF_06/2014	SINAPI	M2	18,57	26,20	7,09	33,29	618,20
17.3.3	87535	EMBOÇO, PARA RECEBIMENTO DE CERÂMICA, EM ARGAMASSA TRAÇO 1:2:8, PREPARO MECÂNICO COM BETONEIRA 400L, APLICADO MANUALMENTE EM FACES INTERNAS DE PAREDES, PARA AMBIENTE COM ÁREA MAIOR QUE 10M2, ESPESSURA DE 20MM, COM EXECUÇÃO DE TALISCAS. AF_06/2014	SINAPI	M2	16,27	22,24	6,02	28,26	459,79
17.4	REVESTIMENTOS CERÂMICO								2.570,07
17.4.1	87273	REVESTIMENTO CERÂMICO PARA PAREDES INTERNAS COM PLACAS TIPO ESMALTADA EXTRA DE DIMENSÕES 33X45 CM APLICADAS EM AMBIENTES DE ÁREA MAIOR QUE 5 M² NA ALTURA INTEIRA DAS PAREDES. AF_06/2014	SINAPI	M2	36,90	50,79	13,75	64,54	2.381,53
17.4.2	C4442	CERÂMICA ESMALTADA C/ ARG. PRÉ-FABRICADA ATÉ 10x10cm (100cm²) - DECORATIVA - P/ PAREDE	SEINFRA	M2	2,05	62,11	16,82	78,93	161,81
17.4.3	C1102	REJUNTAMENTO C/ ARG. PRÉ-FABRICADA, JUNTA ATÉ 2mm EM CERÂMICA, ATÉ 10x10 cm (100 cm²) - DECORATIVA (PAREDE/PISO)	SEINFRA	M2	2,05	10,26	2,78	13,04	26,73
17.5	PISOS								3.498,52

SALES CALVACANTE LIMA
ADMINISTRADOR
CPF 041.165.023 -83
RG 20060 28137825



☎ 88 9 9377-9889 / 88 9 9363-0999/ 88 2133-1953
✉ salles_cavalcante@hotmail.com/ saviresconstrucoes@gmail.com
Rua da Sub Estação, Nº 25, Bairro Regis Diniz, Cep: 62.322.468 - Tianguá-Ceará
CND 1- 22246 77210001.12

PAULO LEITE BARBOSA PAMPLONA
ENG. CIVIL
CREA Nº 3745 - D





SAVIRES
ILUMINAÇÃO E CONSTRUÇÕES


17.5.1	C2181	REGULARIZAÇÃO DE BASE C/ ARGAMASSA CIMENTO E AREIA S/ PENEIRAR, TRAÇO 1:3 - ESP= 3cm	SEINFRA	M2	21,30	22,28	6,03	28,31	603,00
17.5.2	C1920	PISO INDUSTRIAL NATURAL ESP.= 12mm, INCLUS. POLIMENTO (INTERNO)	SEINFRA	M2	21,30	106,97	28,97	135,94	2.895,52
17.6	ESQUADRIAS								2.228,21
17.6.1	90822	PORTA DE MADEIRA PARA PINTURA, SEMI-OCA (LEVE OU MÉDIA), 80X210CM, ESPESSURA DE 3,5CM, INCLUSO DOBRADIÇAS - FORNECIMENTO E INSTALAÇÃO. AF_12/2019	SINAPI	UN	3,00	312,45	84,61	397,06	1.191,18
17.6.2	94570	JANELA DE ALUMÍNIO DE CORRER COM 2 FOLHAS PARA VIDROS, COM VIDROS, BATENTE, ACABAMENTO COM ACETATO OU BRILHANTE E FERRAGENS. EXCLUSIVE ALIZAR E CONTRAMARCO. FORNECIMENTO E INSTALAÇÃO. AF_12/2019	SINAPI	M2	1,50	307,65	83,31	390,96	586,44
17.6.3	94569	JANELA DE ALUMÍNIO TIPO MAXIM-AR, COM VIDROS, BATENTE E FERRAGENS. EXCLUSIVE ALIZAR, ACABAMENTO E CONTRAMARCO. FORNECIMENTO E INSTALAÇÃO. AF_12/2019	SINAPI	M2	0,60	590,96	160,03	750,99	450,59
17.7	RODAPÉS E PEITORIS								1.614,49
17.7.1	101965	PEITORIL LINEAR EM GRANITO OU MÁRMORE, L = 15CM, COMPRIMENTO DE ATÉ 2M, ASSENTADO COM ARGAMASSA 1:6 COM ADITIVO. AF_11/2020	SINAPI	M	4,50	98,66	26,72	125,38	564,21
17.7.2	98685	RODAPÉ EM GRANITO, ALTURA 10 CM. AF_09/2020	SINAPI	M	15,50	53,32	14,44	67,76	1.050,28
17.8	LOUÇAS E METAIS								2.045,48
17.8.1	86939	LAVATÓRIO LOUÇA BRANCA COM COLUNA, *44 X 35,5* CM, PADRÃO POPULAR, INCLUSO SIFÃO FLEXÍVEL EM PVC, VÁLVULA E ENGATE FLEXÍVEL 30CM EM PLÁSTICO E COM TORNEIRA CROMADA PADRÃO POPULAR - FORNECIMENTO E INSTALAÇÃO. AF_01/2020	SINAPI	UN	2,00	311,26	84,29	395,55	791,10
17.8.2	C3017	PIA DE AÇO INOX (1.20x0.60)m C/ 1 CUBA E ACESSÓRIOS	SEINFRA	UN	2,00	493,54	133,65	627,19	1.254,38
17.9	PINTURAS								2.645,52
17.9.1	88497	APLICAÇÃO E LIXAMENTO DE MASSA LÁTEX EM PAREDES, DUAS DEMÃOS. AF_06/2014	SINAPI	M2	58,25	10,93	2,96	13,89	809,09
17.9.2	88489	APLICAÇÃO MANUAL DE PINTURA COM TINTA LÁTEX ACRÍLICA EM PAREDES, DUAS DEMÃOS. AF_06/2014	SINAPI	M2	58,25	10,86	2,94	13,80	803,85
17.9.3	88496	APLICAÇÃO E LIXAMENTO DE MASSA LÁTEX EM TETO, DUAS DEMÃOS. AF_06/2014	SINAPI	M2	21,30	20,91	5,66	26,57	565,94

SALES CALVACANTE LIMA
ADMINISTRADOR
CPF 041.165.023 - 83
RG 20060 28137825



☎ 88 9 9377-9889 / 88 9 9363-0999/ 88 2133-1953
✉ salles_cavalcante@hotmail.com/ saviresconstrucoes@gmail.com
Rua da Sub Estação, Nº 25, Bairro Regis Diniz, Cep: 62.322.468 - Tianguá-Ceará
CNPJ: 22346 779/0001-12

PAULO LEITE BARBOSA PAMPLONA
ENG. CIVIL
CREA Nº 3745 - D





SAVIRES
ILUMINAÇÃO E CONSTRUÇÕES

17.9.4	88488	APLICAÇÃO MANUAL DE PINTURA COM TINTA LÁTEX ACRÍLICA EM TETO, DUAS DEMÃOS. AF_06/2014	SINAPI	M2	21,30	12,43	3,37	15,80	336,54
17.9.5	102193	LIXAMENTO DE MADEIRA PARA APLICAÇÃO DE FUNDO OU PINTURA. AF_01/2021	SINAPI	M2	7,68	1,42	0,38	1,80	13,82
17.9.6	102219	PINTURA TINTA DE ACABAMENTO (PIGMENTADA) ESMALTE SINTÉTICO ACETINADO EM MADEIRA, 2 DEMÃOS. AF_01/2021	SINAPI	M2	7,68	11,91	3,23	15,14	116,28
17.10	LIMPEZA GERAL								294,58
17.10.1	C1628	LIMPEZA GERAL	SEINFRA	M2	21,30	10,88	2,95	13,83	294,58
18	REPOUSO ENFERMAGEM / DML / WC								15.462,46
18.1	DEMOLIÇÕES								1.406,60
18.1.1	97622	DEMOLIÇÃO DE ALVENARIA DE BLOCO FURADO, DE FORMA MANUAL, SEM REAPROVEITAMENTO. AF_12/2017	SINAPI	M3	0,81	41,38	11,21	52,59	42,60
18.1.2	97633	DEMOLIÇÃO DE REVESTIMENTO CERÂMICO, DE FORMA MANUAL, SEM REAPROVEITAMENTO. AF_12/2017	SINAPI	M2	54,56	17,36	4,70	22,06	1.203,59
18.1.3	97631	DEMOLIÇÃO DE ARGAMASSAS, DE FORMA MANUAL, SEM REAPROVEITAMENTO. AF_12/2017	SINAPI	M2	19,71	2,43	0,66	3,09	60,90
18.1.4	97644	REMOÇÃO DE PORTAS, DE FORMA MANUAL, SEM REAPROVEITAMENTO. AF_12/2017	SINAPI	M2	1,92	6,80	1,84	8,64	16,59
18.1.5	97645	REMOÇÃO DE JANELAS, DE FORMA MANUAL, SEM REAPROVEITAMENTO. AF_12/2017	SINAPI	M2	1,20	24,45	6,62	31,07	37,28
18.1.6	97663	REMOÇÃO DE LOUÇAS, DE FORMA MANUAL, SEM REAPROVEITAMENTO. AF_12/2017	SINAPI	UN	4,00	8,98	2,43	11,41	45,64
18.2	ALVENARIAS								1.687,20
18.2.1	87511	ALVENARIA DE VEDAÇÃO DE BLOCOS CERÂMICOS FURADOS NA HORIZONTAL DE 9X19X19CM (ESPESSURA 9CM) DE PAREDES COM ÁREA LÍQUIDA MENOR QUE 6M² COM VÃOS E ARGAMASSA DE ASSENTAMENTO COM PREPARO EM BETONEIRA. AF_06/2014	SINAPI	M2	12,93	78,63	21,29	99,92	1.291,97
18.2.2	93184	VERGA PRÉ-MOLDADA PARA PORTAS COM ATÉ 1,5 M DE VÃO. AF_03/2016	SINAPI	M	2,40	26,26	7,11	33,37	80,09
18.2.3	93182	VERGA PRÉ-MOLDADA PARA JANELAS COM ATÉ 1,5 M DE VÃO. AF_03/2016	SINAPI	M	7,00	35,43	9,59	45,02	315,14
18.3	REVESTIMENTOS COM ARGAMASSA								1.005,54
18.3.1	87905	CHAPISCO APLICADO EM ALVENARIA (COM PRESENÇA DE VÃOS) E ESTRUTURAS DE CONCRETO DE FACHADA, COM COLHER DE PEDREIRO. ARGAMASSA TRAÇO 1:3 COM PREPARO EM BETONEIRA 400L. AF_06/2014	SINAPI	M2	25,21	6,71	1,82	8,53	215,04

SALES CALVACANTE LIMA
ADMINISTRADOR
CPF 041.165.023 -83
RG 20060 28137825



☎ 88 9 9377-9889 / 88 9 9363-0999/ 88 2133-1953
✉ salles_cavalcante@hotmail.com/ saviresconstrucoes@gmail.com
Rua da Sub Estação, Nº 25, Bairro Regis Diniz, Cep: 62.322.468 - Tianguá-Ceará
CNPJ: 22.246.772/0001-12

PAULO LEITE BARBOZA PAMPLONA
ENG. CIVIL
CREA Nº 3745-D



18.3.2	87529	MASSA ÚNICA, PARA RECEBIMENTO DE PINTURA, EM ARGAMASSA TRAÇO 1:2:8, PREPARO MECÂNICO COM BETONEIRA 400L, APLICADA MANUALMENTE EM FACES INTERNAS DE PAREDES, ESPESSURA DE 20MM, COM EXECUÇÃO DE TALISCAS. AF_06/2014	SINAPI	M2	15,52	26,20	7,09	33,29	516,66
18.3.3	87535	EMBOÇO, PARA RECEBIMENTO DE CERÂMICA, EM ARGAMASSA TRAÇO 1:2:8, PREPARO MECÂNICO COM BETONEIRA 400L, APLICADO MANUALMENTE EM FACES INTERNAS DE PAREDES, PARA AMBIENTE COM ÁREA MAIOR QUE 10M2, ESPESSURA DE 20MM, COM EXECUÇÃO DE TALISCAS. AF_06/2014	SINAPI	M2	9,69	22,24	6,02	28,26	273,84
18.4	REVESTIMENTOS CERÂMICO								1.705,93
18.4.1	87273	REVESTIMENTO CERÂMICO PARA PAREDES INTERNAS COM PLACAS TIPO ESMALTADA EXTRA DE DIMENSÕES 33X45 CM APLICADAS EM AMBIENTES DE ÁREA MAIOR QUE 5 M² NA ALTURA INTEIRA DAS PAREDES. AF_06/2014	SINAPI	M2	24,48	50,79	13,75	64,54	1.579,94
18.4.2	C4442	CERÂMICA ESMALTADA C/ ARG. PRÉ-FABRICADA ATÉ 10x10cm (100cm²) - DECORATIVA - P/ PAREDE	SEINFRA	M2	1,37	62,11	16,82	78,93	108,13
18.4.3	C1102	REJUNTAMENTO C/ ARG. PRÉ-FABRICADA, JUNTA ATÉ 2mm EM CERÂMICA, ATÉ 10x10 cm (100 cm²) - DECORATIVA (PAREDE/PISO)	SEINFRA	M2	1,37	10,26	2,78	13,04	17,86
18.5	PISOS								2.414,48
18.5.1	C2181	REGULARIZAÇÃO DE BASE C/ ARGAMASSA CIMENTO E AREIA S/ PENEIRAR, TRAÇO 1:3 - ESP= 3cm	SEINFRA	M2	14,70	22,28	6,03	28,31	416,16
18.5.2	C1920	PISO INDUSTRIAL NATURAL ESP.= 12mm, INCLUS. POLIMENTO (INTERNO)	SEINFRA	M2	14,70	106,97	28,97	135,94	1.998,32
18.6	ESQUADRIAS								1.651,06
18.6.1	90822	PORTA DE MADEIRA PARA PINTURA, SEMI-OCA (LEVE OU MÉDIA), 80X210CM, ESPESSURA DE 3,5CM, INCLUSO DOBRADIÇAS - FORNECIMENTO E INSTALAÇÃO. AF_12/2019	SINAPI	UN	3,00	312,45	84,61	397,06	1.191,18
18.6.2	94570	JANELA DE ALUMÍNIO DE CORRER COM 2 FOLHAS PARA VIDROS, COM VIDROS, BATENTE, ACABAMENTO COM ACETATO OU BRILHANTE E FERRAGENS. EXCLUSIVE ALIZAR E CONTRAMARCO. FORNECIMENTO E INSTALAÇÃO. AF_12/2019	SINAPI	M2	0,60	307,65	83,31	390,96	234,58
18.6.3	94569	JANELA DE ALUMÍNIO TIPO MAXIM-AR, COM VIDROS, BATENTE E FERRAGENS. EXCLUSIVE ALIZAR, ACABAMENTO E CONTRAMARCO. FORNECIMENTO E INSTALAÇÃO. AF_12/2019	SINAPI	M2	0,30	590,96	160,03	750,99	225,30

SALES CALVACANTE LIMA
ADMINISTRADOR
CPF 041.165.023 - 83
RG 20060 28137825



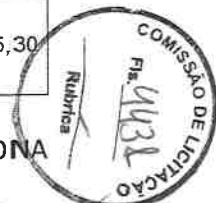
☎ 88 9 9377-9889 / 88 9 9363-0999/ 88 2133-1953

✉ salles_cavalcante@hotmail.com/ saviresconstrucoes@gmail.com

Rua da Sub Estação, Nº 25, Bairro Regis Diniz, Cep: 62.322.468 - Tianguá-Ceará

CNPJ - 07246 779/0001-12

PAULO LEITE BARBOSA PAMPLONA
ENG. CIVIL
CREA Nº 3745 - D





SAVIRES
ILUMINAÇÃO E CONSTRUÇÕES


18.7	RODAPÉ E PEITORIS								1.826,30
18.7.1	101965	PEITORIL LINEAR EM GRANITO OU MÁRMORE, L = 15CM, COMPRIMENTO DE ATÉ 2M, ASSENTADO COM ARGAMASSA 1:6 COM ADITIVO. AF_11/2020	SINAPI	M	7,00	98,66	26,72	125,38	877,66
18.7.2	98685	RODAPÉ EM GRANITO, ALTURA 10 CM. AF_09/2020	SINAPI	M	14,00	53,32	14,44	67,76	948,64
18.8	LOUÇAS E METAIS								1.460,89
18.8.1	86939	LAVATÓRIO LOUÇA BRANCA COM COLUNA, *44 X 35,5* CM, PADRÃO POPULAR, INCLUSO SIFÃO FLEXÍVEL EM PVC, VÁLVULA E ENGATE FLEXÍVEL 30CM EM PLÁSTICO E COM TORNEIRA CROMADA PADRÃO POPULAR - FORNECIMENTO E INSTALAÇÃO. AF_01/2020	SINAPI	UN	1,00	311,26	84,29	395,55	395,55
18.8.2	100878	VASO SANITÁRIO SIFONADO COM CAIXA ACOPLADA, LOUÇA BRANCA - PADRÃO ALTO - FORNECIMENTO E INSTALAÇÃO. AF_01/2020	SINAPI	UN	1,00	464,10	125,68	589,78	589,78
18.8.3	C0797	CHUVEIRO PLÁSTICO (INSTALADO)	SEINFRA	UN	1,00	9,30	2,52	11,82	11,82
18.8.4	86874	TANQUE DE LOUÇA BRANCA SUSPENSO, 18L OU EQUIVALENTE - FORNECIMENTO E INSTALAÇÃO. AF_01/2020	SINAPI	UN	1,00	364,92	98,82	463,74	463,74
18.9	PINTURAS								2.101,16
18.9.1	88497	APLICAÇÃO E LIXAMENTO DE MASSA LÁTEX EM PAREDES, DUAS DEMÃOS. AF_06/2014	SINAPI	M2	48,69	10,93	2,96	13,89	676,30
18.9.2	88489	APLICAÇÃO MANUAL DE PINTURA COM TINTA LÁTEX ACRÍLICA EM PAREDES, DUAS DEMÃOS. AF_06/2014	SINAPI	M2	48,69	10,86	2,94	13,80	671,92
18.9.3	88496	APLICAÇÃO E LIXAMENTO DE MASSA LÁTEX EM TETO, DUAS DEMÃOS. AF_06/2014	SINAPI	M2	14,70	20,91	5,66	26,57	390,58
18.9.4	88488	APLICAÇÃO MANUAL DE PINTURA COM TINTA LÁTEX ACRÍLICA EM TETO, DUAS DEMÃOS. AF_06/2014	SINAPI	M2	14,70	12,43	3,37	15,80	232,26
18.9.5	102193	LIXAMENTO DE MADEIRA PARA APLICAÇÃO DE FUNDO OU PINTURA. AF_01/2021	SINAPI	M2	7,68	1,42	0,38	1,80	13,82
18.9.6	102219	PINTURA TINTA DE ACABAMENTO (PIGMENTADA) ESMALTE SINTÉTICO ACETINADO EM MADEIRA, 2 DEMÃOS. AF_01/2021	SINAPI	M2	7,68	11,91	3,23	15,14	116,28
18.10	LIMPEZA GERAL								203,30
18.10.1	C1628	LIMPEZA GERAL	SEINFRA	M2	14,70	10,88	2,95	13,83	203,30
19	CLASSIFICAÇÃO DE RISCO								6.841,79
19.1	DEMOLIÇÕES								732,08

SALES CALVACANTE LIMA
ADMINISTRADOR
CPF 041.165.023 - 83
RG 20060 28137825



☎ 88 9 9377-9889 / 88 9 9363-0999/ 88 2133-1953
✉ salles_cavalcante@hotmail.com/ saviresconstrucoes@gmail.com
Rua da Sub Estação, Nº 25, Bairro Regis Diniz, Cep: 62.322.468 - Tianguá-Ceará
CND E- 22246 779/0001-17

PAULO LEITE BARBOSA PAMPLONA
ENG. CIVIL
CREA Nº 3745 - D




19.1.1	97622	DEMOLIÇÃO DE ALVENARIA DE BLOCO FURADO, DE FORMA MANUAL, SEM REAPROVEITAMENTO. AF_12/2017	SINAPI	M3	1,11	41,38	11,21	52,59	58,37
19.1.2	97644	REMOÇÃO DE PORTAS, DE FORMA MANUAL, SEM REAPROVEITAMENTO. AF_12/2017	SINAPI	M2	2,88	6,80	1,84	8,64	24,88
19.1.3	97633	DEMOLIÇÃO DE REVESTIMENTO CERÂMICO, DE FORMA MANUAL, SEM REAPROVEITAMENTO. AF_12/2017	SINAPI	M2	28,00	17,36	4,70	22,06	617,68
19.1.4	97631	DEMOLIÇÃO DE ARGAMASSAS, DE FORMA MANUAL, SEM REAPROVEITAMENTO. AF_12/2017	SINAPI	M2	10,08	2,43	0,66	3,09	31,15
19.2	ALVENARIAS								357,28
19.2.1	87511	ALVENARIA DE VEDAÇÃO DE BLOCOS CERÂMICOS FURADOS NA HORIZONTAL DE 9X19X19CM (ESPESSURA 9CM) DE PAREDES COM ÁREA LÍQUIDA MENOR QUE 6M² COM VÃOS E ARGAMASSA DE ASSENTAMENTO COM PREPARO EM BETONEIRA. AF_06/2014	SINAPI	M2	1,89	78,63	21,29	99,92	188,85
19.2.2	93184	VERGA PRÉ-MOLDADA PARA PORTAS COM ATÉ 1,5 M DE VÃO. AF_03/2016	SINAPI	M	1,00	26,26	7,11	33,37	33,37
19.2.3	93182	VERGA PRÉ-MOLDADA PARA JANELAS COM ATÉ 1,5 M DE VÃO. AF_03/2016	SINAPI	M	3,00	35,43	9,59	45,02	135,06
19.3	REVESTIMENTOS COM ARGAMASSA								116,85
19.3.1	87905	CHAPISCO APLICADO EM ALVENARIA (COM PRESENÇA DE VÃOS) E ESTRUTURAS DE CONCRETO DE FACHADA, COM COLHER DE PEDREIRO. ARGAMASSA TRAÇO 1:3 COM PREPARO EM BETONEIRA 400L. AF_06/2014	SINAPI	M2	3,03	6,71	1,82	8,53	25,85
19.3.2	87529	MASSA ÚNICA, PARA RECEBIMENTO DE PINTURA, EM ARGAMASSA TRAÇO 1:2:8, PREPARO MECÂNICO COM BETONEIRA 400L, APLICADA MANUALMENTE EM FACES INTERNAS DE PAREDES, ESPESSURA DE 20MM, COM EXECUÇÃO DE TALISCAS. AF_06/2014	SINAPI	M2	0,90	26,20	7,09	33,29	29,96
19.3.3	87535	EMBOÇO, PARA RECEBIMENTO DE CERÂMICA, EM ARGAMASSA TRAÇO 1:2:8, PREPARO MECÂNICO COM BETONEIRA 400L, APLICADO MANUALMENTE EM FACES INTERNAS DE PAREDES, PARA AMBIENTE COM ÁREA MAIOR QUE 10M², ESPESSURA DE 20MM, COM EXECUÇÃO DE TALISCAS. AF_06/2014	SINAPI	M2	2,13	22,24	6,02	28,26	60,19
19.4	REVESTIMENTOS CERÂMICOS								1.404,13
19.4.1	87273	REVESTIMENTO CERÂMICO PARA PAREDES INTERNAS COM PLACAS TIPO ESMALTADA EXTRA DE DIMENSÕES 33X45 CM APLICADAS EM AMBIENTES DE ÁREA MAIOR QUE 5 M² NA ALTURA INTEIRA DAS PAREDES. AF_06/2014	SINAPI	M2	20,16	50,79	13,75	64,54	1.301,13

SALES CALVACANTE LIMA
ADMINISTRADOR
CPF 041.165.023 -83
RG 2006028137825



☎ 88 9 9377-9889 / 88 9 9363-0999/ 88 2133-1953
✉ salles_cavalcante@hotmail.com/ saviresconstrucoes@gmail.com
Rua da Sub Estação, Nº 25, Bairro Regis Diniz, Cep: 62.322.468 - Tianguá-Ceará
CND 1- 22216 77210001.12

PAULO LEITE BARBOSA PAMPLONA
ENG. CIVIL
CREA Nº 3745-D



19.4.2	C4442	CERÂMICA ESMALTADA C/ ARG. PRÉ-FABRICADA ATÉ 10x10cm (100cm²) - DECORATIVA - P/ PAREDE	SEINFRA	M2	1,12	62,11	16,82	78,93	88,40
19.4.3	C1102	REJUNTAMENTO C/ ARG. PRÉ-FABRICADA, JUNTA ATÉ 2mm EM CERÂMICA, ATÉ 10x10 cm (100 cm²) - DECORATIVA (PAREDE/PISO)	SEINFRA	M2	1,12	10,26	2,78	13,04	14,60
19.5	PISOS								1.287,72
19.5.1	C2181	REGULARIZAÇÃO DE BASE C/ ARGAMASSA CIMENTO E AREIA S/ PENEIRAR, TRAÇO 1:3 - ESP= 3cm	SEINFRA	M2	7,84	22,28	6,03	28,31	221,95
19.5.2	C1920	PISO INDUSTRIAL NATURAL ESP.= 12mm, INCLUS. POLIMENTO (INTERNO)	SEINFRA	M2	7,84	106,97	28,97	135,94	1.065,77
19.6	ESQUADRIAS								1.620,07
19.6.1	C1994	PORTA TIPO PARANÁ (S/ACESSÓRIOS)	SEINFRA	M2	2,40	106,85	28,93	135,78	325,87
19.6.2	C4421	FORRAMENTO DE MADEIRA L = 15 cm	SEINFRA	CJ	1,00	307,78	83,35	391,13	391,13
19.6.3	C4422	ALIZAR DE MADEIRA L= 5 cm (1 FACE)	SEINFRA	CJ	2,00	33,37	9,04	42,41	84,82
19.6.4	C1361	FECHADURA COMPLETA PARA PORTA INTERNA	SEINFRA	UN	1,00	112,02	30,34	142,36	142,36
19.6.5	94569	JANELA DE ALUMÍNIO TIPO MAXIM-AR, COM VIDROS, BATENTE E FERRAGENS. EXCLUSIVE ALIZAR, ACABAMENTO E CONTRAMARCO. FORNECIMENTO E INSTALAÇÃO. AF_12/2019	SINAPI	M2	0,90	590,96	160,03	750,99	675,89
19.7	PEITORIS								188,07
19.7.1	101965	PEITORIL LINEAR EM GRANITO OU MÁRMORE, L = 15CM, COMPRIMENTO DE ATÉ 2M, ASSENTADO COM ARGAMASSA 1:6 COM ADITIVO. AF_11/2020	SINAPI	M	1,50	98,66	26,72	125,38	188,07
19.8	LOUÇAS E METAIS								395,55
19.8.1	86939	LAVATÓRIO LOUÇA BRANCA COM COLUNA, *44 X 35,5* CM, PADRÃO POPULAR, INCLUSO SIFÃO FLEXÍVEL EM PVC, VÁLVULA E ENGATE FLEXÍVEL 30CM EM PLÁSTICO E COM TORNEIRA CROMADA PADRÃO POPULAR - FORNECIMENTO E INSTALAÇÃO. AF_01/2020	SINAPI	UN	1,00	311,26	84,29	395,55	395,55
19.9	PINTURAS								632,45
19.9.1	88497	APLICAÇÃO E LIXAMENTO DE MASSA LÁTEX, EM PAREDES, DUAS DEMÃOS. AF_06/2014	SINAPI	M2	8,96	10,93	2,96	13,89	124,45
19.9.2	88489	APLICAÇÃO MANUAL DE PINTURA COM TINTA LÁTEX ACRÍLICA EM PAREDES, DUAS DEMÃOS. AF_06/2014	SINAPI	M2	8,96	10,86	2,94	13,80	123,65

SALES CALVACANTE LIMA
ADMINISTRADOR
CPF 041.165.023 -83
RG 20060 28137825



☎ 88 9 9377-9889 / 88 9 9363-0999/ 88 2133-1953
✉ salles_cavalcante@hotmail.com/ saviresconstrucoes@gmail.com
Rua da Sub Estação, Nº 25, Bairro Regis Diniz, Cep: 62.322.468 - Tianguá-Ceará
CNPJ: 22.246.772/0001-12

PAULO LEITE BARBOSA PAMPLONA
ENG. CIVIL
CREA Nº 3745-D



19.9.3	88496	APLICAÇÃO E LIXAMENTO DE MASSA LÁTEX EM TETO, DUAS DEMÃOS. AF_06/2014	SINAPI	M2	7,84	20,91	5,66	26,57	208,31
19.9.4	88488	APLICAÇÃO MANUAL DE PINTURA COM TINTA LÁTEX ACRÍLICA EM TETO, DUAS DEMÃOS. AF_06/2014	SINAPI	M2	7,84	12,43	3,37	15,80	123,87
19.9.5	102193	LIXAMENTO DE MADEIRA PARA APLICAÇÃO DE FUNDO OU PINTURA. AF_01/2021	SINAPI	M2	3,08	1,42	0,38	1,80	5,54
19.9.6	102219	PINTURA TINTA DE ACABAMENTO (PIGMENTADA) ESMALTE SINTÉTICO ACETINADO EM MADEIRA, 2 DEMÃOS. AF_01/2021	SINAPI	M2	3,08	11,91	3,23	15,14	46,63
19.10	LIMPEZA GERAL								108,43
19.10.1	C1628	LIMPEZA GERAL	SEINFRA	M2	7,84	10,88	2,95	13,83	108,43
20	GESSO / SUTURA / CURATIVOS								18.511,22
20.1	DEMOLIÇÕES								1.431,13
20.1.1	97622	DEMOLIÇÃO DE ALVENARIA DE BLOCO FURADO, DE FORMA MANUAL, SEM REAPROVEITAMENTO. AF_12/2017	SINAPI	M3	4,13	41,38	11,21	52,59	217,20
20.1.2	97644	REMOÇÃO DE PORTAS, DE FORMA MANUAL, SEM REAPROVEITAMENTO. AF_12/2017	SINAPI	M2	1,92	6,80	1,84	8,64	16,59
20.1.3	97633	DEMOLIÇÃO DE REVESTIMENTO CERÂMICO, DE FORMA MANUAL, SEM REAPROVEITAMENTO. AF_12/2017	SINAPI	M2	52,02	17,36	4,70	22,06	1.147,56
20.1.4	97631	DEMOLIÇÃO DE ARGAMASSAS, DE FORMA MANUAL, SEM REAPROVEITAMENTO. AF_12/2017	SINAPI	M2	16,11	2,43	0,66	3,09	49,78
20.2	ALVENARIAS								1.757,21
20.2.1	87511	ALVENARIA DE VEDAÇÃO DE BLOCOS CERÂMICOS FURADOS NA HORIZONTAL DE 9X19X19CM (ESPESSURA 9CM) DE PAREDES COM ÁREA LÍQUIDA MENOR QUE 6M² COM VÃOS E ARGAMASSA DE ASSENTAMENTO COM PREPARO EM BETONEIRA. AF_06/2014	SINAPI	M2	15,45	78,63	21,29	99,92	1.543,76
20.2.2	93184	VERGA PRÉ-MOLDADA PARA PORTAS COM ATÉ 1,5 M DE VÃO. AF_03/2016	SINAPI	M	1,00	26,26	7,11	33,37	33,37
20.2.3	93182	VERGA PRÉ-MOLDADA PARA JANELAS COM ATÉ 1,5 M DE VÃO. AF_03/2016	SINAPI	M	4,00	35,43	9,59	45,02	180,08
20.3	REVESTIMENTOS COM ARGAMASSA								1.511,31
20.3.1	87905	CHAPISCO APLICADO EM ALVENARIA (COM PRESENÇA DE VÃOS) E ESTRUTURAS DE CONCRETO DE FACHADA, COM COLHER DE PEDREIRO. ARGAMASSA TRAÇO 1:3 COM PREPARO EM BETONEIRA 400L. AF_06/2014	SINAPI	M2	39,48	6,71	1,82	8,53	336,76

SALES CALVACANTE LIMA
ADMINISTRADOR
CPF 041.165.023 -83
RG 20060 28137825



☎ 88 9 9377-9889 / 88 9 9363-0999/ 88 2133-1953
✉ salles_cavalcante@hotmail.com/ saviresconstrucoes@gmail.com
Rua da Sub Estação, Nº 25, Bairro Regis Diniz, Cep: 62.322.468 - Tianguá-Ceará
CND 1. 22216 77210001.12

PAULO LEITE BARBOSA PAMPLONA
ENG. CIVIL
CREA Nº 3745-D





SAVIRES
ILUMINAÇÃO E CONSTRUÇÕES

20.3.2	87529	MASSA ÚNICA, PARA RECEBIMENTO DE PINTURA, EM ARGAMASSA TRAÇO 1:2:8, PREPARO MECÂNICO COM BETONEIRA 400L, APLICADA MANUALMENTE EM FACES INTERNAS DE PAREDES, ESPESSURA DE 20MM, COM EXECUÇÃO DE TALISCAS. AF_06/2014	SINAPI	M2	11,70	26,20	7,09	33,29	389,49
20.3.3	87535	EMBOÇO, PARA RECEBIMENTO DE CERÂMICA, EM ARGAMASSA TRAÇO 1:2:8, PREPARO MECÂNICO COM BETONEIRA 400L, APLICADO MANUALMENTE EM FACES INTERNAS DE PAREDES, PARA AMBIENTE COM ÁREA MAIOR QUE 10M2, ESPESSURA DE 20MM, COM EXECUÇÃO DE TALISCAS. AF_06/2014	SINAPI	M2	27,78	22,24	6,02	28,26	785,06
20.4	RTEVESTIMENTOS CERÂMICO								3.209,44
20.4.1	87273	REVESTIMENTO CERÂMICO PARA PAREDES INTERNAS COM PLACAS TIPO ESMALTADA EXTRA DE DIMENSÕES 33X45 CM APLICADAS EM AMBIENTES DE ÁREA MAIOR QUE 5 M² NA ALTURA INTEIRA DAS PAREDES. AF_06/2014	SINAPI	M2	46,08	50,79	13,75	64,54	2.974,00
20.4.2	C4442	CERÂMICA ESMALTADA C/ ARG. PRÉ-FABRICADA ATÉ 10x10cm (100cm²) - DECORATIVA - P/ PAREDE	SEINFRA	M2	2,56	62,11	16,82	78,93	202,06
20.4.3	C1102	REJUNTAMENTO C/ ARG. PRÉ-FABRICADA, JUNTA ATÉ 2mm EM CERÂMICA, ATÉ 10x10 cm (100 cm²) - DECORATIVA (PAREDE/PISO)	SEINFRA	M2	2,56	10,26	2,78	13,04	33,38
20.5	PISOS								3.153,60
20.5.1	C2181	REGULARIZAÇÃO DE BASE C/ ARGAMASSA CIMENTO E AREIA S/ PENEIRAR, TRAÇO 1:3 - ESP= 3cm	SEINFRA	M2	19,20	22,28	6,03	28,31	543,55
20.5.2	C1920	PISO INDUSTRIAL NATURAL ESP.= 12mm, INCLUS. POLIMENTO (INTERNO)	SEINFRA	M2	19,20	106,97	28,97	135,94	2.610,05
20.6	ESQUADRIAS								1.413,33
20.6.1	C1994	PORTA TIPO PARANÁ (S/ACESSÓRIOS)	SEINFRA	M2	2,40	106,85	28,93	135,78	325,87
20.6.2	C4421	FORRAMENTO DE MADEIRA L = 15 cm	SEINFRA	CJ	1,00	307,78	83,35	391,13	391,13
20.6.3	C4422	ALIZAR DE MADEIRA L= 5 cm (1 FACE)	SEINFRA	CJ	2,00	33,37	9,04	42,41	84,82
20.6.4	C1361	FECHADURA COMPLETA PARA PORTA INTERNA	SEINFRA	UN	1,00	112,02	30,34	142,36	142,36
20.6.5	94570	JANELA DE ALUMÍNIO DE CORRER COM 2 FOLHAS PARA VIDROS, COM VIDROS, BATENTE, ACABAMENTO COM AÇETATO OU BRILHANTE E FERRAGENS EXCLUSIVE ALIZAR E CONTRAMARCO. FORNECIMENTO E INSTALAÇÃO. AF_12/2019	SINAPI	M2	1,20	307,65	83,31	390,96	469,15

SALES CALVACANTE LIMA
ADMINISTRADOR
CPF 041.165.023 -83
RG 2006028137825



☎ 88 9 9377-9889 / 88 9 9363-0999/ 88 2133-1953
✉ salles_cavalcante@hotmail.com/ saviresconstrucoes@gmail.com
Rua da Sub Estação, Nº 25, Bairro Regis Diniz, Cep: 62.322.468 - Tianguá-Ceará
CNPJ: 09.224.677/0001-12

PAULO LEITE BARBOSA PAMPLONA
ENG. CIVIL
CREA Nº 3745 - D




20.7	PEITORIS								250,76
20.7.1	101965	PEITORIL LINEAR EM GRANITO OU MÁRMORE, L = 15CM, COMPRIMENTO DE ATÉ 2M, ASSENTADO COM ARGAMASSA 1:6 COM ADITIVO. AF_11/2020	SINAPI	M	2,00	98,66	26,72	125,38	250,76
20.8	LOUÇAS E METAIS								4.033,96
20.8.1	86939	LAVATÓRIO LOUÇA BRANCA COM COLUNA, *44 X 35,5* CM, PADRÃO POPULAR, INCLUSO SIFÃO FLEXÍVEL EM PVC, VÁLVULA E ENGATE FLEXÍVEL 30CM EM PLÁSTICO E COM TORNEIRA CROMADA PADRÃO POPULAR - FORNECIMENTO E INSTALAÇÃO. AF_01/2020	SINAPI	UN	2,00	311,26	84,29	395,55	791,10
20.8.2	C2302	TAMPO DE AÇO INOX P/ BANCADAS	SEINFRA	M2	2,58	712,47	192,94	905,41	2.335,96
20.8.3	C0985	CUBA DE INOX PARA BANCADA, COMPLETA	SEINFRA	UN	2,00	271,30	73,47	344,77	689,54
20.8.4	C4820	TORNEIRA DE PAREDE P/ PIA, ACABAMENTO CROMADO, C/ BICA MÓVEL E AREJADOR, 1/2 " OU 3/4 "	SEINFRA	UN	2,00	85,52	23,16	108,68	217,36
20.9	PINTURAS								1.484,94
20.9.1	88497	APLICAÇÃO E LIXAMENTO DE MASSA LÁTEX EM PAREDES, DUAS DEMÃOS. AF_06/2014	SINAPI	M2	20,48	10,93	2,96	13,89	284,47
20.9.2	88489	APLICAÇÃO MANUAL DE PINTURA COM TINTA LÁTEX ACRÍLICA EM PAREDES, DUAS DEMÃOS. AF_06/2014	SINAPI	M2	20,48	10,86	2,94	13,80	282,62
20.9.3	88496	APLICAÇÃO E LIXAMENTO DE MASSA LÁTEX EM TETO, DUAS DEMÃOS. AF_06/2014	SINAPI	M2	19,20	20,91	5,66	26,57	510,14
20.9.4	88488	APLICAÇÃO MANUAL DE PINTURA COM TINTA LÁTEX ACRÍLICA EM TETO, DUAS DEMÃOS. AF_06/2014	SINAPI	M2	19,20	12,43	3,37	15,80	303,36
20.9.5	102193	LIXAMENTO DE MADEIRA PARA APLICAÇÃO DE FUNDO OU PINTURA. AF_01/2021	SINAPI	M2	6,16	1,42	0,38	1,80	11,09
20.9.6	102219	PINTURA TINTA DE ACABAMENTO (PIGMENTADA) ESMALTE SINTÉTICO ACETINADO EM MADEIRA, 2 DEMÃOS. AF_01/2021	SINAPI	M2	6,16	11,91	3,23	15,14	93,26
20.10	LIMPEZA GERAL								265,54
20.10.1	C1628	LIMPEZA GERAL	SEINFRA	M2	19,20	10,88	2,95	13,83	265,54
21	ACESSO - ESCADA PRINCIPAL								5.159,71
21.1	EMBASAMENTO								931,48
21.1.1	C0054	ALVENARIA DE EMBASAMENTO DE PEDRA ARGAMASSADA	SEINFRA	M3	1,87	391,97	106,15	498,12	931,48


SALES CALVACANTE LIMA
ADMINISTRADOR
CPF 041.165.023 - 83
RG 2006028137825



© 88 9 9377-9889 / 88 9 9363-0999/ 88 2133-1953
✉ salles_cavalcante@hotmail.com/ saviresconstrucoes@gmail.com
Rua da Sub Estação, Nº 25, Bairro Regis Diniz, Cep: 62.322.468 - Tianguá-Ceará
CND I - 22246 772/0001.12

PAULO LEITE BARBOSA PAMPLONA
ENG. CIVIL
CREA Nº 3745 - D





SAVIRES
ILUMINAÇÃO E CONSTRUÇÕES


21.2	PISO									3.843,45
21.2.1	C2181	REGULARIZAÇÃO DE BASE C/ ARGAMASSA CIMENTO E AREIA S/ PENEIRAR, TRAÇO 1:3 - ESP= 3cm	SEINFRA	M2	23,40	22,28	6,03	28,31	662,45	
21.2.2	C1920	PISO INDUSTRIAL NATURAL ESP.= 12mm, INCLUS. POLIMENTO (INTERNO)	SEINFRA	M2	23,40	106,97	28,97	135,94	3.181,00	
21.3	PROTEÇÕES									384,78
21.3.1	99855	CORRIMÃO SIMPLES, DIÂMETRO EXTERNO = 1 1/2", EM AÇO GALVANIZADO. AF_04/2019_P	SINAPI	M	3,14	96,43	26,11	122,54	384,78	
22	INSTALAÇÕES DE AR CONDICIONADO									47.597,62
22.1	C3860	SPLIT SYSTEM COMPLETO C/ CONTROLE REMOTO - CAP. 1,00 TR (FORNECIMENTO E MONTAGEM)	SEINFRA	UN	17,00	2.203,23	596,63	2.799,86	47.597,62	
23	INSTALAÇÕES ELÉTRICAS									58.036,30
23.1	CABOS E ELETRODUTOS									34.525,95
23.1.1	91871	ELETRODUTO RÍGIDO ROSCÁVEL, PVC, DN 25 MM (3/4"), PARA CIRCUITOS TERMINAIS, INSTALADO EM PAREDE - FORNECIMENTO E INSTALAÇÃO. AF_12/2015	SINAPI	M	416,20	10,23	2,77	13,06	5.410,60	
23.1.2	93010	ELETRODUTO RÍGIDO ROSCÁVEL, PVC, DN 75 MM (2 1/2") - FORNECIMENTO E INSTALAÇÃO. AF_12/2015	SINAPI	M	31,90	28,40	7,69	36,09	1.151,27	
23.1.3	93009	ELETRODUTO RÍGIDO ROSCÁVEL, PVC, DN 60 MM (2") - FORNECIMENTO E INSTALAÇÃO. AF_12/2015	SINAPI	M	42,70	20,34	5,51	25,85	1.103,80	
23.1.4	91873	ELETRODUTO RÍGIDO ROSCÁVEL, PVC, DN 40 MM (1 1/4"), PARA CIRCUITOS TERMINAIS, INSTALADO EM PAREDE - FORNECIMENTO E INSTALAÇÃO. AF_12/2015	SINAPI	M	41,00	16,30	4,41	20,71	849,11	
23.1.5	93008	ELETRODUTO RÍGIDO ROSCÁVEL, PVC, DN 50 MM (1 1/2") - FORNECIMENTO E INSTALAÇÃO. AF_12/2015	SINAPI	M	9,40	13,69	3,71	17,40	163,56	
23.1.6	91864	ELETRODUTO RÍGIDO ROSCÁVEL, PVC, DN 32 MM (1"), PARA CIRCUITOS TERMINAIS, INSTALADO EM FORRO - FORNECIMENTO E INSTALAÇÃO. AF_12/2015	SINAPI	M	66,30	12,20	3,30	15,50	1.027,65	
23.1.7	91935	CABO DE COBRE FLEXÍVEL ISOLADO, 16 MM², ANTI-CHAMA 0,6/1,0 KV, PARA CIRCUITOS TERMINAIS - FORNECIMENTO E INSTALAÇÃO. AF_12/2015	SINAPI	M	48,60	19,27	5,22	24,49	1.190,21	
23.1.8	91931	CABO DE COBRE FLEXÍVEL ISOLADO, 6 MM², ANTI-CHAMA 0,6/1,0 KV, PARA CIRCUITOS TERMINAIS - FORNECIMENTO E INSTALAÇÃO. AF_12/2015	SINAPI	M	1.027,00	8,05	2,18	10,23	10.506,21	
23.1.9	91929	CABO DE COBRE FLEXÍVEL ISOLADO, 4 MM², ANTI-CHAMA 0,6/1,0 KV, PARA CIRCUITOS TERMINAIS - FORNECIMENTO E INSTALAÇÃO. AF_12/2015	SINAPI	M	713,80	5,97	1,62	7,59	5.417,74	

SALES CALVACANTE LIMA
ADMINISTRADOR
CPF 041.165.023 -83
RG 20060 28137825



☎ 88 9 9377-9889 / 88 9 9363-0999/ 88 2133-1953
✉ salles_cavalcante@hotmail.com/ saviresconstrucoes@gmail.com
Rua da Sub Estação, Nº 25, Bairro Regis Diniz, Cep: 62.322.468 - Tianguá-Ceará
CNPJ: 22346 772/0001-12

PAULO LEITE BARBOSA PAMPLONA
ENG. CIVIL
CREA Nº 3745 - D




23.1.10	91927	CABO DE COBRE FLEXÍVEL ISOLADO, 2,5 MM ² , ANTI-CHAMA 0,6/1,0 KV, PARA CIRCUITOS TERMINAIS - FORNECIMENTO E INSTALAÇÃO. AF_12/2015	SINAPI	M	1.427,00	4,25	1,15	5,40	7.705,80
23.2	CAIXAS, QUADROS E DISJUNTORES								9.277,84
23.2.1	97886	CAIXA ENTERRADA ELÉTRICA RETANGULAR, EM ALVENARIA COM TIJOLOS CERÂMICOS MACIÇOS, FUNDO COM BRITA, DIMENSÕES INTERNAS: 0,3X0,3X0,3 M. AF_12/2020	SINAPI	UN	3,00	136,46	36,95	173,41	520,23
23.2.2	91937	CAIXA OCTOGONAL 3" X 3", PVC, INSTALADA EM LAJE - FORNECIMENTO E INSTALAÇÃO. AF_12/2015	SINAPI	UN	48,00	8,87	2,40	11,27	540,96
23.2.3	91940	CAIXA RETANGULAR 4" X 2" MÉDIA (1,30 M DO PISO), PVC, INSTALADA EM PAREDE - FORNECIMENTO E INSTALAÇÃO. AF_12/2015	SINAPI	UN	156,00	11,64	3,15	14,79	2.307,24
23.2.4	93672	DISJUNTOR TRIPOLAR TIPO DIN, CORRENTE NOMINAL DE 40A - FORNECIMENTO E INSTALAÇÃO. AF_10/2020	SINAPI	UN	1,00	71,26	19,30	90,56	90,56
23.2.5	93670	DISJUNTOR TRIPOLAR TIPO DIN, CORRENTE NOMINAL DE 25A - FORNECIMENTO E INSTALAÇÃO. AF_10/2020	SINAPI	UN	2,00	62,64	16,96	79,60	159,20
23.2.6	101894	DISJUNTOR TRIPOLAR TIPO NEMA, CORRENTE NOMINAL DE 60 ATÉ 100A - FORNECIMENTO E INSTALAÇÃO. AF_10/2020	SINAPI	UN	1,00	126,82	34,34	161,16	161,16
23.2.7	101946	QUADRO DE MEDIÇÃO GERAL DE ENERGIA PARA 1 MEDIDOR DE SOBREPOR - FORNECIMENTO E INSTALAÇÃO. AF_10/2020	SINAPI	UN	1,00	113,06	30,62	143,68	143,68
23.2.8	101875	QUADRO DE DISTRIBUIÇÃO DE ENERGIA EM CHAPA DE AÇO GALVANIZADO, DE EMBUTIR, COM BARRAMENTO TRIFÁSICO, PARA 12 DISJUNTORES DIN 100A - FORNECIMENTO E INSTALAÇÃO. AF_10/2020	SINAPI	UN	4,00	383,42	103,83	487,25	1.949,00
23.2.9	00039479	DISPOSITIVO DPS CLASSE II, 1 POLO, TENSAO MAXIMA DE 460 V, CORRENTE MAXIMA DE *45* KA (TIPO AC)	SINAPI	UN	12,00	130,28	35,28	165,56	1.986,72
23.2.10	00039467	DISPOSITIVO DPS CLASSE II, 1 POLO, TENSAO MAXIMA DE 175 V, CORRENTE MAXIMA DE *45* KA (TIPO AC)	SINAPI	UN	4,00	80,12	21,70	101,82	407,28
23.2.11	93659	DISJUNTOR MONOPOLAR TIPO DIN, CORRENTE NOMINAL DE 50A - FORNECIMENTO E INSTALAÇÃO. AF_10/2020	SINAPI	UN	1,00	19,64	5,32	24,96	24,96
23.2.12	93654	DISJUNTOR MONOPOLAR TIPO DIN, CORRENTE NOMINAL DE 16A - FORNECIMENTO E INSTALAÇÃO. AF_10/2020	SINAPI	UN	5,00	9,98	2,70	12,68	63,40
23.2.13	93653	DISJUNTOR MONOPOLAR TIPO DIN, CORRENTE NOMINAL DE 10A - FORNECIMENTO E INSTALAÇÃO. AF_10/2020	SINAPI	UN	28,00	9,50	2,57	12,07	337,96
23.2.14	93673	DISJUNTOR TRIPOLAR TIPO DIN, CORRENTE NOMINAL DE 50A - FORNECIMENTO E INSTALAÇÃO. AF_10/2020	SINAPI	UN	1,00	78,12	21,15	99,27	99,27
23.2.15	93671	DISJUNTOR TRIPOLAR TIPO DIN, CORRENTE NOMINAL DE 32A - FORNECIMENTO E INSTALAÇÃO. AF_10/2020	SINAPI	UN	2,00	66,03	17,88	83,91	167,82
23.2.16	93669	DISJUNTOR TRIPOLAR TIPO DIN, CORRENTE NOMINAL DE 20A - FORNECIMENTO E INSTALAÇÃO. AF_10/2020	SINAPI	UN	4,00	62,64	16,96	79,60	318,40
23.3	LUMINÁRIAS, INTERRUPTORES E TOMADAS								14.232,51


SALES CALVACANTE LIMA
ADMINISTRADOR
CPF 041.165.023 -83
RG 20060 28137825



☎ 88 9 9377-9889 / 88 9 9363-0999/ 88 2133-1953
✉ salles_cavalcante@hotmail.com/ saviresconstrucoes@gmail.com
Rua da Sub Estação, Nº 25, Bairro Regis Diniz, Cep: 62.322.468 - Tianguá-Ceará
CNPJ - 22216772/0001-12

PAULO LEITE BARBOSA PAMPLONA
ENG. CIVIL
CREA Nº 3745 - D





SAVIRES
ILUMINAÇÃO E CONSTRUÇÕES

23.3.1	97593	LUMINÁRIA TIPO SPOT, DE SOBREPOR, COM 1 LÂMPADA FLUORESCENTE DE 15 W, SEM REATOR - FORNECIMENTO E INSTALAÇÃO. AF_02/2020	SINAPI	UN	19,00	127,19	34,44	161,63	3.070,97
23.3.2	97586	LUMINÁRIA TIPO CALHA, DE SOBREPOR, COM 2 LÂMPADAS TUBULARES FLUORESCENTES DE 36 W, COM REATOR DE PARTIDA RÁPIDA - FORNECIMENTO E INSTALAÇÃO. AF_02/2020	SINAPI	UN	29,00	137,82	37,32	175,14	5.079,06
23.3.3	92000	TOMADA BAIXA DE EMBUTIR (1 MÓDULO), 2P+T 10 A, INCLUINDO SUPORTE E PLACA - FORNECIMENTO E INSTALAÇÃO. AF_12/2015	SINAPI	UN	23,00	19,99	5,41	25,40	584,20
23.3.4	92004	TOMADA MÉDIA DE EMBUTIR (2 MÓDULOS), 2P+T 10 A, INCLUINDO SUPORTE E PLACA - FORNECIMENTO E INSTALAÇÃO. AF_12/2015	SINAPI	UN	80,00	37,52	10,16	47,68	3.814,40
23.3.5	91993	TOMADA ALTA DE EMBUTIR (1 MÓDULO), 2P+T 20 A, INCLUINDO SUPORTE E PLACA - FORNECIMENTO E INSTALAÇÃO. AF_12/2015	SINAPI	UN	17,00	31,36	8,49	39,85	677,45
23.3.6	91967	INTERRUPTOR SIMPLES (3 MÓDULOS), 10A/250V, INCLUINDO SUPORTE E PLACA - FORNECIMENTO E INSTALAÇÃO. AF_12/2015	SINAPI	UN	1,00	40,97	11,09	52,06	52,06
23.3.7	91959	INTERRUPTOR SIMPLES (2 MÓDULOS), 10A/250V, INCLUINDO SUPORTE E PLACA - FORNECIMENTO E INSTALAÇÃO. AF_12/2015	SINAPI	UN	8,00	29,95	8,11	38,06	304,48
23.3.8	91953	INTERRUPTOR SIMPLES (1 MÓDULO), 10A/250V, INCLUINDO SUPORTE E PLACA - FORNECIMENTO E INSTALAÇÃO. AF_12/2015	SINAPI	UN	27,00	18,94	5,13	24,07	649,89
24	INSTALAÇÕES HIDRÁULICAS								7.823,45
24.1	102609	CAIXA D'ÁGUA EM POLIETILENO, 2000 LITROS - FORNECIMENTO E INSTALAÇÃO. AF_06/2021	SINAPI	UN	1,00	846,72	229,29	1.076,01	1.076,01
24.2	91786	(COMPOSIÇÃO REPRESENTATIVA) DO SERVIÇO DE INSTALAÇÃO TUBOS DE PVC, SOLDÁVEL, ÁGUA FRIA, DN 32 MM (INSTALADO EM RAMAL, SUB-RAMAL, RAMAL DE DISTRIBUIÇÃO OU PRUMADA), INCLUSIVE CONEXÕES, CORTES E FIXAÇÕES, PARA PRÉDIOS. AF_10/2015	SINAPI	M	1,72	23,34	6,32	29,66	51,02
24.3	91785	(COMPOSIÇÃO REPRESENTATIVA) DO SERVIÇO DE INSTALAÇÃO DE TUBOS DE PVC, SOLDÁVEL, ÁGUA FRIA, DN 25 MM (INSTALADO EM RAMAL, SUB-RAMAL, RAMAL DE DISTRIBUIÇÃO OU PRUMADA), INCLUSIVE CONEXÕES, CORTES E FIXAÇÕES, PARA PRÉDIOS. AF_10/2015	SINAPI	M	93,22	33,66	9,12	42,78	3.987,95
24.4	89985	REGISTRO DE PRESSÃO BRUTO, LATÃO, ROSCÁVEL, 3/4", COM ACABAMENTO E CANOPLA CROMADOS - FORNECIMENTO E INSTALAÇÃO. AF_08/2021	SINAPI	UN	1,00	64,95	17,59	82,54	82,54

SALES CALVACANTE LIMA
ADMINISTRADOR
CPF 041.165.023 - 83
RG 20060 28137825




☎ 88 9 9377-9889 / 88 9 9363-0999/ 88 2133-1953
✉ salles_cavalcante@hotmail.com/ saviresconstrucoes@gmail.com

Rua da Sub Estação, Nº 25, Bairro Regis Diniz, Cep: 62.322.468 - Tianguá-Ceará

CNPJ: 22246 772/0001-12

PAULO LEITE BARBOSA PAMPLONA
ENG. CIVIL
CREA Nº 3745 - D



24.5	89987	REGISTRO DE GAVETA BRUTO, LATÃO, ROSCÁVEL, 3/4", COM ACABAMENTO E CANOPLA CROMADOS - FORNECIMENTO E INSTALAÇÃO. AF_08/2021	SINAPI	UN	29,00	68,38	18,52	86,90	2.520,10
24.6	94792	REGISTRO DE GAVETA BRUTO, LATÃO, ROSCÁVEL, 1", COM ACABAMENTO E CANOPLA CROMADOS - FORNECIMENTO E INSTALAÇÃO. AF_08/2021	SINAPI	UN	1,00	83,28	22,55	105,83	105,83
25	INSTALAÇÕES SANITÁRIAS								29.352,57
25.1	91794	(COMPOSIÇÃO REPRESENTATIVA) DO SERVIÇO DE INST. TUBO PVC, SÉRIE N, ESGOTO PREDIAL, DN 75 MM, (INST. EM RAMAL DE DESCARGA, RAMAL DE ESG. SANITÁRIO, PRUMADA DE ESG. SANITÁRIO OU VENTILAÇÃO), INCL. CONEXÕES, CORTES E FIXAÇÕES, P/ PRÉDIOS. AF_10/2015	SINAPI	M	3,00	32,17	8,71	40,88	122,64
25.2	91793	(COMPOSIÇÃO REPRESENTATIVA) DO SERVIÇO DE INSTALAÇÃO DE TUBO DE PVC, SÉRIE NORMAL, ESGOTO PREDIAL, DN 50 MM (INSTALADO EM RAMAL DE DESCARGA OU RAMAL DE ESGOTO SANITÁRIO), INCLUSIVE CONEXÕES, CORTES E FIXAÇÕES PARA, PRÉDIOS. AF_10/2015	SINAPI	M	34,51	68,41	18,53	86,94	3.000,30
25.3	91792	(COMPOSIÇÃO REPRESENTATIVA) DO SERVIÇO DE INSTALAÇÃO DE TUBO DE PVC, SÉRIE NORMAL, ESGOTO PREDIAL, DN 40 MM (INSTALADO EM RAMAL DE DESCARGA OU RAMAL DE ESGOTO SANITÁRIO), INCLUSIVE CONEXÕES, CORTES E FIXAÇÕES, PARA PRÉDIOS. AF_10/2015	SINAPI	M	73,30	44,76	12,12	56,88	4.169,30
25.4	91795	(COMPOSIÇÃO REPRESENTATIVA) DO SERVIÇO DE INST. TUBO PVC, SÉRIE N, ESGOTO PREDIAL, 100 MM (INST. RAMAL DESCARGA, RAMAL DE ESG. SANIT., PRUMADA ESG. SANIT., VENTILAÇÃO OU SUB-COLETOR AÉREO), INCL. CONEXÕES E CORTES, FIXAÇÕES, P/ PRÉDIOS. AF_10/2015	SINAPI	M	79,24	53,80	14,57	68,37	5.417,64
25.5	89709	RALO SIFONADO, PVC, DN 100 X 40 MM, JUNTA SOLDÁVEL, FORNECIDO E INSTALADO EM RAMAL DE DESCARGA OU EM RAMAL DE ESGOTO SANITÁRIO. AF_12/2014	SINAPI	UN	1,00	10,92	2,96	13,88	13,88
25.6	89491	CAIXA SIFONADA, PVC, DN 150 X 185 X 75 MM, FORNECIDA E INSTALADA EM RAMAIS DE ENCAMINHAMENTO DE ÁGUA PLUVIAL. AF_12/2014	SINAPI	UN	3,00	57,44	15,55	72,99	218,97
25.7	89482	CAIXA SIFONADA, PVC, DN 100 X 100 X 50 MM, FORNECIDA E INSTALADA EM RAMAIS DE ENCAMINHAMENTO DE ÁGUA PLUVIAL. AF_12/2014	SINAPI	UN	17,00	24,79	6,71	31,50	535,50
25.8	101807	CAIXA ENTERRADA DISTRIBUIDORA DE VAZÃO (SUMIDOUROS MÚLTIPLOS), RETANGULAR, EM ALVENARIA COM BLOCOS DE CONCRETO, DIMENSÕES INTERNAS: 0,60 X 0,60 X 0,50 M. AF_12/2020	SINAPI	UN	14,00	340,08	92,09	432,17	6.050,38
25.9	98067	TANQUE SÉPTICO RETANGULAR, EM ALVENARIA COM TIJOLOS CERÂMICOS MACIÇOS, DIMENSÕES INTERNAS: 1,2	SINAPI	UN	1,00	5.533,11	1.498,37	7.031,48	7.031,48

SALES CALVACANTE LIMA
ADMINISTRADOR
CPF 041.165.023 -83
RG 20060.28137825

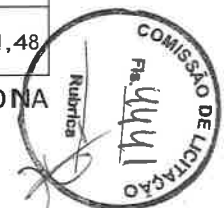



☎ 88 9 9377-9889 / 88 9 9363-0999/ 88 2133-1953
✉ salles_cavalcante@hotmail.com/ saviresconstrucoes@gmail.com

Rua da Sub Estação, Nº 25, Bairro Regis Diniz, Cep: 62.322.468 - Tianguá-Ceará

CNPJ: 22246772/0001-12

PAULO LEITE BARBOSA PAMPLONA
ENG. CIVIL
CREA Nº 3745 - D





SAVIRES
ILUMINAÇÃO E CONSTRUÇÕES

		X 2,4 X 1,6 M, VOLUME ÚTIL: 3456 L (PARA 13 CONTRIBUINTES). AF_12/2020								
25.10	98062	SUMIDOURO CIRCULAR, EM CONCRETO PRÉ-MOLDADO, DIÂMETRO INTERNO = 1,88 M, ALTURA INTERNA = 2,00 M, ÁREA DE INFILTRAÇÃO: 13,1 M ² (PARA 5 CONTRIBUINTES). AF_12/2020	SINAPI	UN	1,00	2.197,42	595,06	2.792,48	2.792,48	
26	FACHADA MURO									111.668,53
26.1	DEMOLIÇÕES									4.375,29
26.1.1	97622	DEMOLIÇÃO DE ALVENARIA DE BLOCO FURADO, DE FORMA MANUAL, SEM REAPROVEITAMENTO. AF_12/2017	SINAPI	M3	6,60	41,38	11,21	52,59	347,09	
26.1.2	97644	REMOÇÃO DE PORTAS, DE FORMA MANUAL, SEM REAPROVEITAMENTO. AF_12/2017	SINAPI	M2	12,75	6,80	1,84	8,64	110,16	
26.1.3	97633	DEMOLIÇÃO DE REVESTIMENTO CERÂMICO, DE FORMA MANUAL, SEM REAPROVEITAMENTO. AF_12/2017	SINAPI	M2	90,06	17,36	4,70	22,06	1.986,72	
26.1.4	C1052	DEMOLIÇÃO DE ESTRUTURA DE MADEIRA P/TELHADOS	SEINFRA	M2	34,20	24,50	6,63	31,13	1.064,65	
26.1.5	97626	DEMOLIÇÃO DE PILARES E VIGAS EM CONCRETO ARMADO, DE FORMA MANUAL, SEM REAPROVEITAMENTO. AF_12/2017	SINAPI	M3	1,54	442,85	119,92	562,77	866,67	
26.2	ALVENARIAS									11.001,19
26.2.1	87511	ALVENARIA DE VEDAÇÃO DE BLOCOS CERÂMICOS FURADOS NA HORIZONTAL DE 9X19X19CM (ESPESSURA 9CM) DE PAREDES COM ÁREA LÍQUIDA MENOR QUE 6M ² COM VÃOS E ARGAMASSA DE ASSENTAMENTO COM PREPARO EM BETONEIRA. AF_06/2014	SINAPI	M2	110,10	78,63	21,29	99,92	11.001,19	
26.3	REVESTIMENTOS									22.689,34
26.3.1	87894	CHAPISCO APLICADO EM ALVENARIA (SEM PRESENÇA DE VÃOS) E ESTRUTURAS DE CONCRETO DE FACHADA, COM COLHER DE PEDREIRO. ARGAMASSA TRAÇO 1:3 COM PREPARO EM BETONEIRA 400L. AF_06/2014	SINAPI	M2	385,46	5,02	1,36	6,38	2.459,23	
26.3.2	87547	MASSA ÚNICA, PARA RECEBIMENTO DE PINTURA, EM ARGAMASSA TRAÇO 1:2:8, PREPARO MECÂNICO COM BETONEIRA 400L, APLICADA MANUALMENTE EM FACES INTERNAS DE PAREDES, ESPESSURA DE 10MM, COM EXECUÇÃO DE TALISCAS. AF_06/2014	SINAPI	M2	294,54	17,07	4,62	21,69	6.388,57	
26.3.3	95305	TEXTURA ACRÍLICA, APLICAÇÃO MANUAL EM PAREDE, UMA DEMÃO. AF_09/2016	SINAPI	M2	294,54	9,88	2,68	12,56	3.699,42	
26.3.4	87775	EMBOÇO OU MASSA ÚNICA EM ARGAMASSA TRAÇO 1:2:8, PREPARO MECÂNICO COM BETONEIRA 400 L, APLICADA	SINAPI	M2	90,92	42,86	11,61	54,47	4.952,41	

SALES CALVACANTE LIMA
ADMINISTRADOR
CPF 041.165.023 -83
RG 20060 28137825



☎ 88 9 9377-9889 / 88 9 9363-0999/ 88 2133-1953
✉ salles_cavalcante@hotmail.com/ saviresconstrucoes@gmail.com
Rua da Sub Estação, Nº 25, Bairro Regis Diniz, Cep: 62.322.468 - Tianguá-Ceará
CND 1. 22246 772/0001-12

PAULO LEITE BARBOSA PAMPLONA
ENG. CIVIL
CREA Nº 3745 - D




		MANUALMENTE EM PANOS DE FACHADA COM PRESENÇA DE VÃOS, ESPESSURA DE 25 MM. AF_06/2014								
26.3.5	87265	REVESTIMENTO CERÂMICO PARA PAREDES INTERNAS COM PLACAS TIPO ESMALTADA EXTRA DE DIMENSÕES 20X20 CM APLICADAS EM AMBIENTES DE ÁREA MAIOR QUE 5 M² NA ALTURA INTEIRA DAS PAREDES. AF_06/2014	SINAPI	M2	90,92	44,92	12,16	57,08	5.189,71	
26.4	ESQUADRIAS									62.741,51
26.4.1	100702	PORTA DE CORRER DE ALUMÍNIO, COM DUAS FOLHAS PARA VIDRO, INCLUSO VIDRO LISO INCOLOR, FECHADURA E PUXADOR, SEM ALIZAR. AF_12/2019	SINAPI	M2	13,20	420,70	113,93	534,63	7.057,12	
26.4.2	100674	JANELA FIXA DE ALUMÍNIO PARA VIDRO, COM VIDRO, BATENTE E FERRAGENS. EXCLUSIVE ACABAMENTO, ALIZAR E CONTRAMARCO. FORNECIMENTO E INSTALAÇÃO. AF_12/2019	SINAPI	M2	21,62	645,70	174,86	820,56	17.740,51	
26.4.3	C4557	PORTÃO DESLIZANTE NYLOFOR, COMPOSTO DE QUADRO, PAINÉIS E ACESSÓRIOS COM PINTURA ELETROSTÁTICA COM TINTA POLIESTER, NAS CORES VERDE OU BRANCA, COM POSTE EM AÇO REVESTIDO, COR VERDE OU BRANCA - FORNECIMENTO E MONTAGEM	SEINFRA	M2	24,00	397,10	107,53	504,63	12.111,12	
26.4.4	99862	GRADIL EM ALUMÍNIO FIXADO EM VÃOS DE JANELAS, FORMADO POR TUBOS DE 3/4". AF_04/2019	SINAPI	M2	43,12	471,43	127,66	599,09	25.832,76	
26.5	CERCA									10.861,20
26.5.1	C4727	CERCA/GRADIL NYLOFOR H=1,53M. MALHA 5 X 20CM - FIO 5,00MM, COM FIXADORES DE POLIAMIDA EM POSTE 40 x 60 MM CHUMBADOS EM BASE DE CONCRETO (EXCLUSIVE ESTA), REVESTIDOS EM POLIESTER POR PROCESSO DE PINTURA ELETROSTÁTICA (GRADIL E POSTE), NAS CORES VERDE OU BRANCA - FORNECIMENTO E INSTALAÇÃO	SEINFRA	M	45,00	189,93	51,43	241,36	10.861,20	
27	COBERTURA EXISTENTE									31.685,50
27.1	97650	REMOÇÃO DE TRAMA DE MADEIRA PARA COBERTURA, DE FORMA MANUAL, SEM REAPROVEITAMENTO. AF_12/2017	SINAPI	M2	64,58	5,76	1,56	7,32	472,73	
27.2	97647	REMOÇÃO DE TELHAS, DE FIBROCIMENTO, METÁLICA E CERÂMICA, DE FORMA MANUAL, SEM REAPROVEITAMENTO. AF_12/2017	SINAPI	M2	64,58	2,68	0,73	3,41	220,22	
27.3	92539	TRAMA DE MADEIRA COMPOSTA POR RIPAS, CAIBROS E TERÇAS PARA TELHADOS DE ATÉ 2 ÁGUAS PARA TELHA DE ENCAIXE DE CERÂMICA OU DE CONCRETO, INCLUSO TRANSPORTE VERTICAL. AF_07/2019	SINAPI	M2	83,10	50,98	13,81	64,79	5.388,05	
27.4	C2201	RETELHAMENTO C/ TELHA CERÂMICA COM 50% NOVA	SEINFRA	M2	415,52	48,50	13,13	61,63	25.608,50	

SALES CALVACANTE LIMA
 ADMINISTRADOR
 CPF 041.165.023 -83
 RG 20060 28137825



☎ 88 9 9377-9889 / 88 9 9363-0999/ 88 2133-1953
 ✉ salles_cavalcante@hotmail.com/ saviresconstrucoes@gmail.com
 Rua da Sub Estação, Nº 25, Bairro Regis Diniz, Cep: 62.322.468 - Tianguá-Ceará
 CNPJ 14.2224677/0001-12

PAULO LEITE BARBOSA PAMPLONA
 ENG. CIVIL
 CREA Nº 3745 - D



28	RECEPÇÃO / ENTRADA DE AMBULÂNCIA								73.688,60
28.1	ESTRUTURA								44.376,81
28.1.1	C1353	ESTRUTURA METÁLICA TRELIÇADA EM AÇO, EM MARQUISES	SEINFRA	M2	108,24	187,64	50,81	238,45	25.809,83
28.1.2	94966	CONCRETO FCK = 30MPA, TRAÇO 1:2,1:2,5 (EM MASSA SECA DE CIMENTO/ AREIA MÉDIA/ BRITA 1) - PREPARO MECÂNICO COM BETONEIRA 400 L. AF_05/2021	SINAPI	M3	9,62	325,87	88,25	414,12	3.983,83
28.1.3	92874	LANÇAMENTO COM USO DE BOMBA, ADENSAMENTO E ACABAMENTO DE CONCRETO EM ESTRUTURAS. AF_12/2015	SINAPI	M3	9,62	27,21	7,37	34,58	332,66
28.1.4	92423	MONTAGEM E DESMONTAGEM DE FÔRMA DE PILARES RETANGULARES E ESTRUTURAS SIMILARES, PÉ-DIREITO SIMPLES, EM CHAPA DE MADEIRA COMPENSADA RESINADA, 6 UTILIZAÇÕES. AF_09/2020	SINAPI	M2	67,34	51,40	13,92	65,32	4.398,65
28.1.5	C4151	ARMADURA DE AÇO CA 50/60	SEINFRA	KG	673,40	11,51	3,12	14,63	9.851,84
28.2	COBERTURA								29.311,79
28.2.1	94213	TELHAMENTO COM TELHA DE AÇO/ALUMÍNIO E = 0,5 MM, COM ATÉ 2 ÁGUAS, INCLUSO IÇAMENTO. AF_07/2019	SINAPI	M2	282,72	78,20	21,18	99,38	28.096,71
28.2.2	94227	CALHA EM CHAPA DE AÇO GALVANIZADO NÚMERO 24, DESENVOLVIMENTO DE 33 CM, INCLUSO TRANSPORTE VERTICAL. AF_07/2019	SINAPI	M	16,40	58,30	15,79	74,09	1.215,08
29	PROTEÇÃO CONTRA INCÊNDIO E PÂNICO								8.931,56
29.1	HIDRANTE - ESPERA PARA SISTEMA COMPLETO								7.347,12
29.1.1	96765	ABRIGO PARA HIDRANTE, 90X60X17CM, COM REGISTRO GLOBO ANGULAR 45 GRAUS 2 1/2", ADAPTADOR STORZ 2 1/2", MANGUEIRA DE INCÊNDIO 20M, REDUÇÃO 2 1/2" X 1 1/2" E ESGUICHO EM LATÃO 1 1/2" - FORNECIMENTO E INSTALAÇÃO. AF_10/2020	SINAPI	UN	2,00	1.266,81	343,05	1.609,86	3.219,72
29.1.2	92367	TUBO DE AÇO GALVANIZADO COM COSTURA, CLASSE MÉDIA, DN 65 (2 1/2"), CONEXÃO ROSQUEADA, INSTALADO EM REDE DE ALIMENTAÇÃO PARA HIDRANTE - FORNECIMENTO E INSTALAÇÃO. AF_10/2020	SINAPI	M	30,00	108,26	29,32	137,58	4.127,40
29.2	EXTINTORES E SINALIZAÇÃO								1.584,44
29.2.1	101910	EXTINTOR DE INCÊNDIO PORTÁTIL COM CARGA DE PQS DE 8 KG, CLASSE BC - FORNECIMENTO E INSTALAÇÃO. AF_10/2020_P	SINAPI	UN	2,00	266,76	72,24	339,00	678,00


SALES CALVACANTE LIMA
 ADMINISTRADOR
 CPF 041.165.023 -83
 RG 20060 28137825



☎ 88 9 9377-9889 / 88 9 9363-0999/ 88 2133-1953
 ✉ salles_cavalcante@hotmail.com/ saviresconstrucoes@gmail.com
 Rua da Sub Estação, Nº 25, Bairro Regis Diniz, Cep: 62.322.468 - Tianguá-Ceará
 CNPJ: 22.246.772/0001-12

PAULO LEITE BARBOSA PAMPLONA
 ENG. CIVIL
 CREA Nº 3745 - D





SAVIRES

ILUMINAÇÃO E CONSTRUÇÕES

29.2.2	C4649	SINALIZAÇÃO PARA EXTINTOR	SEINFRA	UN	2,00	44,97	12,18	57,15	114,30
29.2.3	C4628	PLACA EM ALUMINIO 20x25cm C/ VINIL APLICADO EM 1 FACE E FIXAÇÃO COM FITA DUPLA FACE (FORNECIMENTO E MONTAGEM)	SEINFRA	UN	5,00	16,15	4,37	20,52	102,60
29.2.4	97599	LUMINÁRIA DE EMERGÊNCIA, COM 30 LÂMPADAS LED DE 2 W, SEM REATOR - FORNECIMENTO E INSTALAÇÃO. AF_02/2020	SINAPI	UN	23,00	23,59	6,39	29,98	689,54
								VALOR BDI TOTAL:	138.786,57
								VALOR ORÇAMENTO:	512.506,62
								VALOR TOTAL:	651.293,19

SALES CALVACANTE LIMA
ADMINISTRADOR
CPF 041.165.023 -83
RG 20060.28137825



☎ 88 9 9377-9889 / 88 9 9363-0999/ 88 2133-1953
✉ salles_cavalcante@hotmail.com/ saviresconstrucoes@gmail.com
Rua da Sub Estação, Nº 25, Bairro Regis Diniz, Cep: 62.322.468 - Tianguá-Ceará
CNPJ: 22.246.772/0001-12

PAULO LEITE BARBOSA PAMPLONA
ENG. CIVIL
CREA Nº 3745 - D





CRONOGRAMA

CONTRATAÇÃO DE PESSOA JURÍDICA PARA EXECUTAR OBRA DE REFORMA DE UNIDADE DE ATENÇÃO ESPECIALIZADA EM SAÚDE DO MUNICÍPIO DE AMONTADA, CONFORME CONTRATO DE REPASSE Nº 919173/2021/M. SAÚDE/CAIXA

ITEM	DESCRIÇÃO	VALOR (R\$)	DIA 30	DIA 60	DIA 90	DIA 120	DIA 150	Total parcela
1	SERVIÇOS PRELIMINARES	974,28	100,00%					100,00' %'
			974,28					974,28
2	ADMINISTRAÇÃO DA OBRA	11.208,00	20,00%	20,00%	20,00%	20,00%	20,00%	100,00' %'
			2.241,60	2.241,60	2.241,60	2.241,60	2.241,60	11.208,00
3	RECEPÇÃO / ESPERA / CIRCULAÇÃO	42.348,76	100,00%					100,00' %'
			42.348,76					42.348,76
4	SAME / ARQUIVO	14.470,23	100,00%					100,00' %'
			14.470,23					14.470,23
5	WC PÚBLICO FEMININO E MASCULINO	13.720,62	100,00%					100,00' %'
			13.720,62					13.720,62
6	IMUNIZAÇÃO	8.074,18	100,00%					100,00' %'
			8.074,18					8.074,18
7	POSTO / SERVIÇOS	9.309,34		100,00%				100,00' %'
				9.309,34				9.309,34
8	UTILIDADES	8.400,55		100,00%				100,00' %'
				8.400,55				8.400,55
9	WC FUNCIONÁRIOS FEMININO E MASCULINO	8.161,81		100,00%				100,00' %'
				8.161,81				8.161,81
10	REIDRATAÇÃO	14.721,25		100,00%				100,00' %'
				14.721,25				14.721,25
11	BOX / PEZINHO / UTILIDADES E CIRCULAÇÃO	25.657,28			100,00%			100,00' %'
					25.657,28			25.657,28
12	RECEPÇÃO	4.838,36			100,00%			100,00' %'
					4.838,36			4.838,36
13	DMI /ANÁLISE 2 / VIDRARIA / CIRCULAÇÃO	21.135,78			100,00%			100,00' %'
					21.135,78			21.135,78
14	ANÁLISE 1	9.501,79			100,00%			100,00' %'
					9.501,79			9.501,79
15	CONSULTÓRIO 2 / WC	12.122,42			100,00%			100,00' %'
					12.122,42			12.122,42

SALES CALVACANTE LIMA
ADMINISTRADOR
CPF 041.165.023 -83
RG 20060 28137825



☎ 88 9 9377-9889 / 88 9 9363-0999/ 88 2133-1953
 ✉ salles_cavalcante@hotmail.com/ saviresconstrucoes@gmail.com
 Rua da Sub Estação, Nº 25, Bairro Regis Diniz, Cep: 62.322.468 - Tianguá-Ceará
 CNPJ 10.2224677/0001-12

PAULO LEITE BARBOSA PAMPLONA
 ENG. CIVIL
 CREA Nº 3745 - D





SAVIRES
ILUMINAÇÃO E CONSTRUÇÕES

16	CONSULTÓRIO 1 / WC	11.702,34				100,00%			100,00' %'
						11.702,34			11.702,34
17	INALAÇÃO / SERVIÇOS SOCIAL / APLICAÇÃO DE MEDICAMENTOS	20.186,90				100,00%			100,00' %'
						20.186,90			20.186,90
18	REPOUSO ENFERMAGEM / DML / WC	15.462,46				100,00%			100,00' %'
						15.462,46			15.462,46
19	CLASSIFICAÇÃO DE RISCO	6.841,78				100,00%			100,00' %'
						6.841,78			6.841,78
20	GESSO / SUTURA / CURATIVOS	18.511,22				100,00%			100,00' %'
						18.511,22			18.511,22
21	ACESSO - ESCADA PRINCIPAL	5.159,71	100,00%						100,00' %'
			5.159,71						5.159,71
22	INSTALAÇÕES DE AR CONDICIONADO	47.597,62	50,00%	50,00%					100,00' %'
			23.798,81	23.798,81					47.597,62
23	INSTALAÇÕES ELÉTRICAS	58.036,30		20,00%	30,00%	30,00%	20,00%		100,00' %'
				11.607,26	17.410,89	17.410,89	11.607,26		58.036,30
24	INSTALAÇÕES HIDRÁULICAS	7.823,45		20,00%	30,00%	30,00%	20,00%		100,00' %'
				1.564,69	2.347,04	2.347,04	1.564,69		7.823,45
25	INSTALAÇÕES SANITÁRIAS	29.352,57		20,00%	30,00%	30,00%	20,00%		100,00' %'
				5.870,51	8.805,77	8.805,77	5.870,52		29.352,57
26	FACHADA MURO	111.668,53		20,00%	30,00%	30,00%	20,00%		100,00' %'
				22.333,71	33.500,56	33.500,56	22.333,70		111.668,53
27	CÓBERTURA EXISTENTE	31.685,50				50,00%	50,00%		100,00' %'
						15.842,75	15.842,75		31.685,50
28	RECEPÇÃO / ENTRADA DE AMBULÂNCIA	73.688,60				50,00%	50,00%		100,00' %'
						36.844,30	36.844,30		73.688,60
29	PROTEÇÃO CONTRA INCÊNDIO E PÂNICO	8.931,56				50,00%	50,00%		100,00' %'
						4.465,78	4.465,78		8.931,56
		651.293,19	110.788,19	108.009,53	137.561,49	194.163,39	100.770,59		651.293,19
			110.788,19	218.797,72	356.359,21	550.522,60	651.293,19		

SALES CALVACANTE LIMA
ADMINISTRADOR
CPF 041.165.023 - 83
RG 2006028137825



☎ 88 9 9377-9889 / 88 9 9363-0999/ 88 2133-1953
✉ salles_cavalcante@hotmail.com/ saviresconstrucoes@gmail.com
Rua da Sub Estação, Nº 25, Bairro Regis Diniz, Cep: 62.322.468 - Tianguá-Ceará
CNPJ: 22246772/0001-12

PAULO LEITE BARBOSA PAMPLONA
ENG. CIVIL
CREA Nº 3745 - D





COMPOSIÇÃO DE VALORES UNITÁRIOS

CONTRATAÇÃO DE PESSOA JURÍDICA PARA EXECUTAR OBRA DE REFORMA DE UNIDADE DE ATENÇÃO ESPECIALIZADA EM SAÚDE DO MUNICÍPIO DE AMONTADA, CONFORME CONTRATO DE REPASSE N° 919173/2021/M. SAÚDE/CAIXA

COMP.1 - ADMINISTRAÇÃO LOCAL (%)						
DESCRIÇÃO		FONTES	UNID	COEFICIENTE	PREÇO UNITÁRIO	TOTAL
ENGENHEIRO CIVIL DE OBRAS PLENO COM ENCARGOS COMPLEMENTARES		SINAPI	MÉS	0,05000000	18.092,79	904,64
ENCARREGADO GERAL DE OBRAS COM ENCARGOS COMPLEMENTARES		SINAPI	MÉS	0,20000000	4.296,74	859,35
TOTAL SIMPLES:						1.763,99
TOTAL PARA 5 MESES:						8.819,95
VALOR:						98,20
VALOR BDI (27,08%):						23,88
VALOR COM BDI:						112,08

C1937 - PLACAS PADRÃO DE OBRA (M2)						
Material		FONTES	UNID	COEFICIENTE	PREÇO UNITÁRIO	TOTAL
I0537	CHAPA DE AÇO GALVANIZADA ESP. 0.3MM	SEINFRA	M2	1,02000000	28,5800	29,1516
I1100	ESMALTE SINTETICO	SEINFRA	L	1,00000000	20,0700	20,0700
I1691	PONTALETE / BARROTE DE 3"x3"	SEINFRA	M	4,50000000	10,1300	45,5850
I1725	PREGO 15X15 (1.1/4" x 13) (APROXIMADAMENTE 672UN/KG)	SEINFRA	KG	0,15000000	12,4800	1,8720
TOTAL Material:						96,6786
Mão de Obra		FONTES	UNID	COEFICIENTE	PREÇO UNITÁRIO	TOTAL
I2543	SERVENTE	SEINFRA	H	2,00000000	15,5500	31,1000
TOTAL Mão de Obra:						31,1000

SALES CALVACANTE LIMA
ADMINISTRADOR
CPF 041.165.023-83
RG 20060 28137825



©88 9 9377-9889 / 88 9 9363-0999/ 88 2133-1953
✉salles_cavalcante@hotmail.com/ saviresconstrucoes@gmail.com
Rua da Sub Estação, N° 25, Bairro Regis Diniz, Cep: 62.322.468 - Tianguá-Ceará
CND 1- 22246 77210001-12

PAULO LEITE BARBOSA PAMPLONA
ENG. CIVIL
CREA N° 3745 - D



VALOR:	127,78
VALOR ENCARGOS (83.85%):	20,13
VALOR COM ENCARGOS:	127,78

97622 - DEMOLIÇÃO DE ALVENARIA DE BLOCO FURADO, DE FORMA MANUAL, SEM REAPROVEITAMENTO. AF_12/2017 (M3)						
Mão de Obra com Encargos Complementares		FONTES	UNID	COEFICIENTE	PREÇO UNITÁRIO	TOTAL
88309	PEDREIRO COM ENCARGOS COMPLEMENTARES	SINAPI	H	0,22500000	20,82	4,68
88316	SERVENTE COM ENCARGOS COMPLEMENTARES	SINAPI	H	2,32480000	15,79	36,70
TOTAL Mão de Obra com Encargos Complementares:						41,38
VALOR:						41,38
VALOR ENCARGOS (83.55%):						11,57
VALOR COM ENCARGOS:						41,38

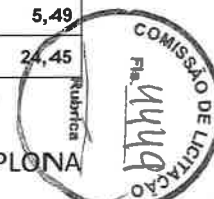
97645 - REMOÇÃO DE JANELAS, DE FORMA MANUAL, SEM REAPROVEITAMENTO. AF_12/2017 (M2)						
Material		FONTES	UNID	COEFICIENTE	PREÇO UNITÁRIO	TOTAL
00041954	CABO DE ACO GALVANIZADO, DIAMETRO 9,53 MM (3/8"), COM ALMA DE FIBRA 6 X 25 F	SINAPI	KG	0,09840000	56,77	5,58
TOTAL Material:						5,58
Mão de Obra com Encargos Complementares		FONTES	UNID	COEFICIENTE	PREÇO UNITÁRIO	TOTAL
88309	PEDREIRO COM ENCARGOS COMPLEMENTARES	SINAPI	H	0,36430000	20,82	7,58
88316	SERVENTE COM ENCARGOS COMPLEMENTARES	SINAPI	H	0,71560000	15,79	11,29
TOTAL Mão de Obra com Encargos Complementares:						18,87
VALOR:						24,45
VALOR ENCARGOS (83.55%):						5,49
VALOR COM ENCARGOS:						24,45

SALES CALVACANTE LIMA
ADMINISTRADOR
CPF 041.165.023 -83
RG 20060 28137825



☎ 88 9 9377-9889 / 88 9 9363-0999/ 88 2133-1953
✉ salles_cavalcante@hotmail.com/ saviresconstrucoes@gmail.com
Rua da Sub Estação, Nº 25, Bairro Regis Diniz, Cep: 62.322.468 - Tianguá-Ceará
CNPJ: 072246772/0001112

PAULO LEITE BARBOSA PAMPLONA
ENG. CIVIL
CREA Nº 3745 - D





SAVIRES
ILUMINAÇÃO E CONSTRUÇÕES

97644 - REMOÇÃO DE PORTAS, DE FORMA MANUAL, SEM REAPROVEITAMENTO. AF_12/2017 (M2)

Mão de Obra com Encargos Complementares		FONTES	UNID	COEFICIENTE	PREÇO UNITÁRIO	TOTAL
88309	PEDREIRO COM ENCARGOS COMPLEMENTARES	SINAPI	H	0,13150000	20,82	2,73
88316	SERVENTE COM ENCARGOS COMPLEMENTARES	SINAPI	H	0,25820000	15,79	4,07
TOTAL Mão de Obra com Encargos Complementares:						6,80
VALOR:						6,80
VALOR ENCARGOS (83.55%):						1,98
VALOR COM ENCARGOS:						6,80

97633 - DEMOLIÇÃO DE REVESTIMENTO CERÂMICO, DE FORMA MANUAL, SEM REAPROVEITAMENTO. AF_12/2017 (M2)

Mão de Obra com Encargos Complementares		FONTES	UNID	COEFICIENTE	PREÇO UNITÁRIO	TOTAL
88256	AZULEJISTA OU LADRILHISTA COM ENCARGOS COMPLEMENTARES	SINAPI	H	0,25530000	23,51	6,00
88316	SERVENTE COM ENCARGOS COMPLEMENTARES	SINAPI	H	0,71950000	15,79	11,36
TOTAL Mão de Obra com Encargos Complementares:						17,36
VALOR:						17,36
VALOR ENCARGOS (83.55%):						5,12
VALOR COM ENCARGOS:						17,36

97631 - DEMOLIÇÃO DE ARGAMASSAS, DE FORMA MANUAL, SEM REAPROVEITAMENTO. AF_12/2017 (M2)

Mão de Obra com Encargos Complementares		FONTES	UNID	COEFICIENTE	PREÇO UNITÁRIO	TOTAL
88309	PEDREIRO COM ENCARGOS COMPLEMENTARES	SINAPI	H	0,03740000	20,82	0,77
88316	SERVENTE COM ENCARGOS COMPLEMENTARES	SINAPI	H	0,10530000	15,79	1,66
TOTAL Mão de Obra com Encargos Complementares:						2,43
VALOR:						2,43
VALOR ENCARGOS (83.55%):						0,70

SALES CALVACANTE LIMA
ADMINISTRADOR
CPF 041.165.023 -83
RG 20060 28137825



© 88 9 9377-9889 / 88 9 9363-0999/ 88 2133-1953
✉ salles_cavalcante@hotmail.com/ saviresconstrucoes@gmail.com
Rua da Sub Estação, Nº 25, Bairro Regis Diniz, Cep: 62.322.468 - Tianguá-Ceará
CNPJ: 07246772/0001-12

PAULO LEITE BARBOSA PAMPLONA
ENG. CIVIL
CREA Nº 3745 - D





VALOR COM ENCARGOS: 2,43

87511 - ALVENARIA DE VEDAÇÃO DE BLOCOS CERÂMICOS FURADOS NA HORIZONTAL DE 9X19X19CM (ESPESSURA 9CM) DE PAREDES COM ÁREA LÍQUIDA MENOR QUE 6M² COM VÃOS E ARGAMASSA DE ASSENTAMENTO COM PREPARO EM BETONEIRA. AF_06/2014 (M2)

Material	FORNTE	UNID	COEFICIENTE	PREÇO UNITÁRIO	TOTAL
00007266 BLOCO CERAMICO / TIJOLO VAZADO PARA ALVENARIA DE VEDACAO, 8 FUROS NA HORIZONTAL, 9 X 19 X 19 CM (L X A X C)	SINAPI	MIL	0,02831000	554,07	15,68
00037395 PINO DE ACO COM FURO, HASTE = 27 MM (ACAO DIRETA)	SINAPI	CENTO	0,00940000	33,43	0,31
00034557 TELA DE ACO SOLDADA GALVANIZADA/ZINCADA PARA ALVENARIA, FIO D = *1,20 A 1,70* MM, MALHA 15 X 15 MM, (C X L) *50 X 7,5* CM	SINAPI	M	0,78500000	2,83	2,22

TOTAL Material: 18,21

Mão de Obra com Encargos Complementares	FORNTE	UNID	COEFICIENTE	PREÇO UNITÁRIO	TOTAL
88309 PEDREIRO COM ENCARGOS COMPLEMENTARES	SINAPI	H	1,98000000	20,82	41,22
88316 SERVENTE COM ENCARGOS COMPLEMENTARES	SINAPI	H	0,99000000	15,79	15,63

TOTAL Mão de Obra com Encargos Complementares: 56,85

Serviço	FORNTE	UNID	COEFICIENTE	PREÇO UNITÁRIO	TOTAL
87292 ARGAMASSA TRAÇO 1:2:8 (EM VOLUME DE CIMENTO, CAL E AREIA MÉDIA ÚMIDA) PARA EMBOÇO/MASSA ÚNICA/ASSENTAMENTO DE ALVENARIA DE VEDAÇÃO, PREPARO MECÂNICO COM BETONEIRA 400 L. AF_08/2019	SINAPI	M3	0,00980000	365,04	3,57

TOTAL Serviço: 3,57

VALOR: 78,63

VALOR ENCARGOS (83.55%): 17,52

VALOR COM ENCARGOS: 78,63

87905 - CHAPISCO APLICADO EM ALVENARIA (COM PRESENÇA DE VÃOS) E ESTRUTURAS DE CONCRETO DE FACHADA, COM COLHER DE PEDREIRO. ARGAMASSA TRAÇO 1:3 COM PREPARO EM BETONEIRA 400L. AF_06/2014 (M2)


Mão de Obra com Encargos Complementares	FORNTE	UNID	COEFICIENTE	PREÇO UNITÁRIO	TOTAL
88309 PEDREIRO COM ENCARGOS COMPLEMENTARES	SINAPI	H	0,18300000	20,82	3,81
88316 SERVENTE COM ENCARGOS COMPLEMENTARES	SINAPI	H	0,09100000	15,79	1,43

SALES CALVACANTE LIMA
ADMINISTRADOR
CPF 041.165.023 -83
RG 20060 28137825



☎ 88 9 9377-9889 / 88 9 9363-0999/ 88 2133-1953
✉ salles_cavalcante@hotmail.com/ saviresconstrucoes@gmail.com
Rua da Sub Estação, Nº 25, Bairro Regis Diniz, Cep: 62.322.468 - Tianguá-Ceará
CND 1- 22246 772/0001-12

PAULO LEITE BARBOSA PAMPLONA
ENG. CIVIL
CREA Nº 3745 - D





TOTAL Mão de Obra com Encargos Complementares:					5,24
Serviço	FORTE	UNID	COEFICIENTE	PREÇO UNITÁRIO	TOTAL
87313 ARGAMASSA TRAÇO 1:3 (EM VOLUME DE CIMENTO E AREIA GROSSA ÚMIDA) PARA CHAPISCO CONVENCIONAL, PREPARO MECÂNICO COM BETONEIRA 400 L. AF_08/2019	SINAPI	M3	0,00420000	351,63	1,47
TOTAL Serviço:					1,47
VALOR:					6,71
VALOR ENCARGOS (83.55%):					1,69
VALOR COM ENCARGOS:					6,71

87529 - MASSA ÚNICA, PARA RECEBIMENTO DE PINTURA, EM ARGAMASSA TRAÇO 1:2:8, PREPARO MECÂNICO COM BETONEIRA 400L, APLICADA MANUALMENTE EM FACES INTERNAS DE PAREDES, - ESPESSURA DE 20MM, COM EXECUÇÃO DE TALISCAS. AF_06/2014 (M2)					
Mão de Obra com Encargos Complementares	FORTE	UNID	COEFICIENTE	PREÇO UNITÁRIO	TOTAL
88309 PEDREIRO COM ENCARGOS COMPLEMENTARES	SINAPI	H	0,47000000	20,82	9,78
88316 SERVENTE COM ENCARGOS COMPLEMENTARES	SINAPI	H	0,17100000	15,79	2,70

TOTAL Mão de Obra com Encargos Complementares:					12,48
Serviço	FORTE	UNID	COEFICIENTE	PREÇO UNITÁRIO	TOTAL
87292 ARGAMASSA TRAÇO 1:2:8 (EM VOLUME DE CIMENTO, CAL E AREIA MÉDIA ÚMIDA) PARA EMBOÇO/MASSA ÚNICA/ASSENTAMENTO DE ALVENARIA DE VEDAÇÃO, PREPARO MECÂNICO COM BETONEIRA 400 L. AF_08/2019	SINAPI	M3	0,03760000	365,04	13,72
TOTAL Serviço:					13,72
VALOR:					26,20
VALOR ENCARGOS (83.55%):					4,73
VALOR COM ENCARGOS:					26,20


87535 - EMBOÇO, PARA RECEBIMENTO DE CERÂMICA, EM ARGAMASSA TRAÇO 1:2:8, PREPARO MECÂNICO COM BETONEIRA 400L, APLICADO MANUALMENTE EM FACES INTERNAS DE PAREDES, PARA AMBIENTE COM ÁREA MAIOR QUE 10M2, ESPESSURA DE 20MM, COM EXECUÇÃO DE TALISCAS. AF_06/2014 (M2)					
Mão de Obra com Encargos Complementares	FORTE	UNID	COEFICIENTE	PREÇO UNITÁRIO	TOTAL
88309 PEDREIRO COM ENCARGOS COMPLEMENTARES	SINAPI	H	0,32000000	20,82	6,66

SALES CALVACANTE LIMA
ADMINISTRADOR
CPF 041.165.023 -83
RG 20060-28137825



☎ 88 9 9377-9889 / 88 9 9363-0999/ 88 2133-1953
✉ salles_cavalcante@hotmail.com/ saviresconstrucoes@gmail.com
Rua da Sub Estação, Nº 25, Bairro Regis Diniz, Cep: 62.322.468 - Tianguá-Ceará
CND 1- 22246 772/0001-12

PAULO LEITE BARBOSA PAMPLONA
ENG. CIVIL
CREA Nº 3745 - D





88316	SERVENTE COM ENCARGOS COMPLEMENTARES	SINAPI	H	0,11800000	15,79	1,86
TOTAL Mão de Obra com Encargos Complementares:						8,52
Serviço		FONTE	UNID	COEFICIENTE	PREÇO UNITÁRIO	TOTAL
87292	ARGAMASSA TRAÇO 1:2:8 (EM VOLUME DE CIMENTO, CAL E AREIA MÉDIA ÚMIDA) PARA EMBOÇO/MASSA ÚNICA/ASSENTAMENTO DE ALVENARIA DE VEDAÇÃO, PREPARO MECÂNICO COM BETONEIRA 400 L. AF_08/2019	SINAPI	M3	0,03760000	365,04	13,72
TOTAL Serviço:						13,72
VALOR:						22,24
VALOR ENCARGOS (83.55%):						3,51
VALOR COM ENCARGOS:						22,24


87273 - REVESTIMENTO CERÂMICO PARA PAREDES INTERNAS COM PLACAS TIPO ESMALTADA EXTRA DE DIMENSÕES 33X45 CM APLICADAS EM AMBIENTES DE ÁREA MAIOR QUE 5 M² NA ALTURA INTEIRA DAS PAREDES. AF_06/2014 (M2)						
Material		FONTE	UNID	COEFICIENTE	PREÇO UNITÁRIO	TOTAL
00001381	ARGAMASSA COLANTE AC I PARA CERAMICAS	SINAPI	KG	6,14000000	0,60	3,68
00034357	REJUNTE CIMENTICÍO, QUALQUER COR	SINAPI	KG	0,22000000	3,53	0,77
00000536	REVESTIMENTO EM CERAMICA ESMALTADA EXTRA, PEI MENOR OU IGUAL A 3, FORMATO MENOR OU IGUAL A 2025 CM2	SINAPI	M2	1,08000000	23,29	25,15
TOTAL Material:						29,60
Mão de Obra com Encargos Complementares		FONTE	UNID	COEFICIENTE	PREÇO UNITÁRIO	TOTAL
88256	AZULEJISTA OU LADRILHISTA COM ENCARGOS COMPLEMENTARES	SINAPI	H	0,66000000	23,51	15,51
88316	SERVENTE COM ENCARGOS COMPLEMENTARES	SINAPI	H	0,36000000	15,79	5,68
TOTAL Mão de Obra com Encargos Complementares:						21,19
VALOR:						50,79
VALOR ENCARGOS (83.55%):						6,70
VALOR COM ENCARGOS:						50,79

SALES CALVACANTE LIMA
ADMINISTRADOR
CPF 041.165.023 -83
RG 20060 28137825



© 88 9 9377-9889 / 88 9 9363-0999/ 88 2133-1953
✉ salles_cavalcante@hotmail.com/ saviresconstrucoes@gmail.com
Rua da Sub Estação, Nº 25, Bairro Regis Diniz, Cep: 62.322.468 - Tianguá-Ceará
CND 1- 22246 772/0001-12

PAULO LEITE BARBOSA PAMPLONA
ENG. CIVIL
CREA Nº 3745 - D





C4442 - CERÂMICA ESMALTADA C/ ARG. PRÉ-FABRICADA ATÉ 10x10cm (100cm²) - DECORATIVA - P/ PAREDE (M2)

Material		FONTE	UNID	COEFICIENTE	PREÇO UNITÁRIO	TOTAL
16508	ARGAMASSA COLANTE PRÉ-FABRICADA P/ CERÂMICAS E PORCELANATOS	SEINFRA	KG	4,00000000	1,6300	6,5200
16497	CERÂMICA ESMALTADA DIMENSÕES ATÉ 10x10cm (100 cm²) - DECORATIVA	SEINFRA	M2	1,10000000	26,7600	29,4360
TOTAL Material:						35,9560
Mão de Obra		FONTE	UNID	COEFICIENTE	PREÇO UNITÁRIO	TOTAL
11328	LADRILHISTA	SEINFRA	H	0,72000000	20,7700	14,9544
12543	SERVENTE	SEINFRA	H	0,72000000	15,5500	11,1960
TOTAL Mão de Obra:						26,1504
VALOR:						62,11
VALOR ENCARGOS (83.85%):						16,25
VALOR COM ENCARGOS:						62,11

C1102 - REJUNTAMENTO C/ ARG. PRÉ-FABRICADA, JUNTA ATÉ 2mm EM CERÂMICA, ATÉ 10x10 cm (100 cm²) - DECORATIVA (PAREDE/PISO) (M2)


Material		FONTE	UNID	COEFICIENTE	PREÇO UNITÁRIO	TOTAL
10118	ARGAMASSA PRE-FABRICADA PARA REJUNTAMENTO	SEINFRA	KG	0,66100000	2,8800	1,9037
TOTAL Material:						1,9037
Mão de Obra		FONTE	UNID	COEFICIENTE	PREÇO UNITÁRIO	TOTAL
11328	LADRILHISTA	SEINFRA	H	0,23000000	20,7700	4,7771
12543	SERVENTE	SEINFRA	H	0,23000000	15,5500	3,5765
TOTAL Mão de Obra:						8,3536
VALOR:						10,26
VALOR ENCARGOS (83.85%):						5,19
VALOR COM ENCARGOS:						10,26


SALES CALVACANTE LIMA
ADMINISTRADOR
CPF 041.165.023 -83
RG 20060 28137825



☎ 88 9 9377-9889 / 88 9 9363-0999/ 88 2133-1953
✉ salles_cavalcante@hotmail.com/ saviresconstrucoes@gmail.com
Rua da Sub Estação, Nº 25, Bairro Regis Diniz, Cep: 62.322.468 - Tianguá-Ceará
CNPJ - 22246779/0001-12

PAULO LEITE BARBOSA PAMPLONA
ENG. CIVIL
CREA Nº 3745 - D





SAVIRES
ILUMINAÇÃO E CONSTRUÇÕES

C2181 - REGULARIZAÇÃO DE BASE C/ ARGAMASSA CIMENTO E AREIA S/ PENEIRAR, TRAÇO 1:3 - ESP= 3cm (M2)

Material		FORTE	UNID	COEFICIENTE	PREÇO UNITÁRIO	TOTAL
I0109	AREIA MEDIA	SEINFRA	M3	0,03650000	54,2000	1,9783
I0805	CIMENTO PORTLAND	SEINFRA	KG	14,58000000	0,4500	6,5610
TOTAL Material:						8,5393
Mão de Obra		FORTE	UNID	COEFICIENTE	PREÇO UNITÁRIO	TOTAL
I2391	PEDREIRO	SEINFRA	H	0,25000000	20,7700	5,1925
I2543	SERVENTE	SEINFRA	H	0,55000000	15,5500	8,5525
TOTAL Mão de Obra:						13,7450
VALOR:						22,28
VALOR ENCARGOS (83.85%):						8,66
VALOR COM ENCARGOS:						22,28

C1920 - PISO INDUSTRIAL NATURAL ESP.= 12mm, INCLUS. POLIMENTO (INTERNO) (M2)

Equipamento Custo Horário		FORTE	UNID	COEFICIENTE	PREÇO UNITÁRIO	TOTAL
I0733	DESEMPENADEIRA ELÉTRICA (CHP)	SEINFRA	H	0,20000000	1,0000	0,2000
I0748	MAQUINA DE POLIR (CHP)	SEINFRA	H	0,80000000	0,6900	0,5520
TOTAL Equipamento Custo Horário:						0,7520
Material		FORTE	UNID	COEFICIENTE	PREÇO UNITÁRIO	TOTAL
I0034	AGREGADO DE ALTA RESISTÊNCIA PARA PISOS	SEINFRA	KG	21,00000000	0,3900	8,1900
I0108	AREIA GROSSA	SEINFRA	M3	0,03000000	60,0000	1,8000
I0508	CERA	SEINFRA	KG	0,15000000	12,9800	1,9470
I0805	CIMENTO PORTLAND	SEINFRA	KG	26,58000000	0,4500	11,9610
I0967	DISCO DE DESBASTE DE 7"	SEINFRA	UN	0,03000000	14,6200	0,4386
I1101	ESMERIL N.36	SEINFRA	UN	0,10000000	29,5600	2,9560


SALES CALVACANTE LIMA
ADMINISTRADOR
CPF 041.165.023 -83
RG 20060 28137825



© 88 9 9377-9889 / 88 9 9363-0999/ 88 2133-1953
✉salles_cavalcante@hotmail.com/ saviresconstrucoes@gmail.com
Rua da Sub Estação, Nº 25, Bairro Regis Diniz, Cep: 62.322.468 - Tianguá-Ceará
CND I - 22246 772/0001-12

PAULO LEITE BARBOSA PAMPLONA
ENG. CIVIL
CREA Nº 3745 - D





SAVIRES
ILUMINAÇÃO E CONSTRUÇÕES

I1102	ESMERIL N.60	SEINFRA	UN	0,05000000	28,2400	1,4120
I1316	JUNTA PLASTICA 'I' 27MM PARA PISOS	SEINFRA	M	2,50000000	1,1100	2,7750

TOTAL Material: 31,4796

Mão de Obra		FONTE	UNID	COEFICIENTE	PREÇO UNITÁRIO	TOTAL
I1227	GRANITEIRO / MARMORISTA	SEINFRA	H	1,50000000	20,7700	31,1550
I2391	PEDREIRO	SEINFRA	H	1,20000000	20,7700	24,9240
I2543	SERVENTE	SEINFRA	H	1,20000000	15,5500	18,6600

TOTAL Mão de Obra: 74,7390

VALOR: 106,97

VALOR ENCARGOS (83.85%): 45,83

VALOR COM ENCARGOS: 106,97

100701 - PORTA DE FERRO, DE ABRIR, TIPO GRADE COM CHAPA, COM GUARNIÇÕES. AF_12/2019 (M2)

Material	FONTE	UNID	COEFICIENTE	PREÇO UNITÁRIO	TOTAL
00004930 PORTA DE-ABRIR / GIRO, EM GRADIL FERRO, COM BARRA CHATA 3 CM X 1/4", COM REQUADRO E GUARNICAO - COMPLETO - ACABAMENTO NATURAL	SINAPI	M2	1,00000000	435,02	435,02

TOTAL Material: 435,02

Mão de Obra com Encargos Complementares		FONTE	UNID	COEFICIENTE	PREÇO UNITÁRIO	TOTAL
88309	PEDREIRO COM ENCARGOS COMPLEMENTARES	SINAPI	H	0,45700000	20,82	9,51
88316	SERVENTE COM ENCARGOS COMPLEMENTARES	SINAPI	H	0,22900000	15,79	3,61

TOTAL Mão de Obra com Encargos Complementares: 13,12

Serviço	FONTE	UNID	COEFICIENTE	PREÇO UNITÁRIO	TOTAL
88627 ARGAMASSA TRAÇO 1:0,5:4,5 (EM VOLUME DE CIMENTO, CAL E AREIA MÉDIA ÚMIDA) PARA ASSENTAMENTO DE ALVENARIA, PREPARO MANUAL. AF_08/2019	SINAPI	M3	0,01200000	422,02	5,06

TOTAL Serviço: 5,06


VALOR: 453,20

SALES CALVACANTE LIMA
ADMINISTRADOR
CPF 041.165.023 -83
RG 20060 28137825



© 88 9 9377-9889 / 88 9 9363-0999/ 88 2133-1953
✉ salles_cavalcante@hotmail.com/ saviresconstrucoes@gmail.com
Rua da Sub Estação, Nº 25, Bairro Regis Diniz, Cep: 62.322.468 - Tianguá-Ceará
CND 1- 22216 772/0001.12

PAULO LEITE BARBOSA PAMPLONA
ENG. CIVIL
CREA Nº 3745 - D





VALOR ENCARGOS (83.55%):	4,45
VALOR COM ENCARGOS:	453,20

88497 - APLICAÇÃO E LIXAMENTO DE MASSA LÁTEX EM PAREDES, DUAS DEMÃOS. AF_06/2014 (M2)						
Material		FONTE	UNID	COEFICIENTE	PREÇO UNITÁRIO	TOTAL
00004047	EM PROCESSO DE DESATIVACAO! MASSA CORRIDA PVA PARA PAREDES INTERNAS	SINAPI	GL	0,24450000	9,17	2,24
00003767	LIXA EM FOLHA PARA PAREDE OU MADEIRA, NUMERO 120, COR VERMELHA	SINAPI	UN	0,10000000	0,62	0,06
					TOTAL Material:	2,30
Mão de Obra com Encargos Complementares						
		FONTE	UNID	COEFICIENTE	PREÇO UNITÁRIO	TOTAL
88310	PINTOR COM ENCARGOS COMPLEMENTARES	SINAPI	H	0,31200000	21,90	6,83
88316	SERVENTE COM ENCARGOS COMPLEMENTARES	SINAPI	H	0,11400000	15,79	1,80
					TOTAL Mão de Obra com Encargos Complementares:	8,63
					VALOR:	10,93
					VALOR ENCARGOS (83.55%):	2,54
					VALOR COM ENCARGOS:	10,93

88489 - APLICAÇÃO MANUAL DE PINTURA COM TINTA LÁTEX ACRÍLICA EM PAREDES, DUAS DEMÃOS. AF_06/2014 (M2)						
Material		FONTE	UNID	COEFICIENTE	PREÇO UNITÁRIO	TOTAL
00007356	TINTA LATEX ACRILICA PREMIUM, COR BRANCO FOSCO	SINAPI	L	0,33000000	17,26	5,69
					TOTAL Material:	5,69
Mão de Obra com Encargos Complementares						
		FONTE	UNID	COEFICIENTE	PREÇO UNITÁRIO	TOTAL
88310	PINTOR COM ENCARGOS COMPLEMENTARES	SINAPI	H	0,18700000	21,90	4,09
88316	SERVENTE COM ENCARGOS COMPLEMENTARES	SINAPI	H	0,06900000	15,79	1,08
					TOTAL Mão de Obra com Encargos Complementares:	5,17
					VALOR:	10,86

SALES CALVACANTE LIMA
ADMINISTRADOR
CPF 041.165.023 -83
RG 20060-28137825



☎ 88 9 9377-9889 / 88 9 9363-0999/ 88 2133-1953
✉ salles_cavalcante@hotmail.com/ saviresconstrucoes@gmail.com
Rua da Sub Estação, Nº 25, Bairro Regis Diniz, Cep: 62.322.468 - Tianguá-Ceará
CND 1- 22246 772/0001-12

PAULO LEITE BARBOSA PAMPLONA
ENG. CIVIL
CREA Nº 3745 - D



VALOR ENCARGOS (83.55%):	1,51
VALOR COM ENCARGOS:	10,86

88496 - APLICAÇÃO E LIXAMENTO DE MASSA LÁTEX EM TETO, DUAS DEMÃOS. AF_06/2014 (M2)						
Material		FONTES	UNID	COEFICIENTE	PREÇO UNITÁRIO	TOTAL
00004047	ITEM PROCESSO DE DESATIVACAO! MASSA CORRIDA PVA PARA PAREDES INTERNAS	SINAPI	GL	0,24450000	9,17	2,24
00003767	LIXA EM FOLHA PARA PAREDE OU MADEIRA, NUMERO 120, COR VERMELHA	SINAPI	UN	0,10000000	0,62	0,06
					TOTAL Material:	2,30
Mão de Obra com Encargos Complementares						
		FONTES	UNID	COEFICIENTE	PREÇO UNITÁRIO	TOTAL
88310	PINTOR COM ENCARGOS COMPLEMENTARES	SINAPI	H	0,67200000	21,90	14,71
88316	SERVEnte COM ENCARGOS COMPLEMENTARES	SINAPI	H	0,24700000	15,79	3,90
					TOTAL Mão de Obra com Encargos Complementares:	18,61
					VALOR:	20,91
					VALOR ENCARGOS (83.55%):	5,47
					VALOR COM ENCARGOS:	20,91

88488 - APLICAÇÃO MANUAL DE PINTURA COM TINTA LÁTEX ACRÍLICA EM TETO, DUAS DEMÃOS. AF_06/2014 (M2)						
Material		FONTES	UNID	COEFICIENTE	PREÇO UNITÁRIO	TOTAL
00007356	TINTA LATEX ACRILICA PREMIUM, COR BRANCO FOSCO	SINAPI	L	0,33000000	17,26	5,69
					TOTAL Material:	5,69
Mão de Obra com Encargos Complementares						
		FONTES	UNID	COEFICIENTE	PREÇO UNITÁRIO	TOTAL
88310	PINTOR COM ENCARGOS COMPLEMENTARES	SINAPI	H	0,24400000	21,90	5,34
88316	SERVEnte COM ENCARGOS COMPLEMENTARES	SINAPI	H	0,08900000	15,79	1,40
					TOTAL Mão de Obra com Encargos Complementares:	6,74
					VALOR:	12,43

SALES CALVACANTE LIMA
ADMINISTRADOR
CPF 041.165.023 -83
RG 2006028137825



☎ 88 9 9377-9889 / 88 9 9363-0999/ 88 2133-1953
✉ sales_calvacante@hotmail.com/ saviresconstrucoes@gmail.com
Rua da Sub Estação, Nº 25, Bairro Regis Diniz, Cep: 62.322.468 - Tianguá-Ceará
CND 1- 22246 772/0001-12

PAULO LEITE BARBOSA PAMPLONA
ENG. CIVIL
CREA Nº 3745 - D



VALOR ENCARGOS (83.55%):	1,98
VALOR COM ENCARGOS:	12,43

100719 - PINTURA COM TINTA ALQUÍDICA DE FUNDO (TIPO ZARCÃO) PULVERIZADA SOBRE PERFIL METÁLICO EXECUTADO EM FÁBRICA (POR DEMÃO). AF_01/2020_P (M2)						
Material		FORTE	UNID	COEFICIENTE	PREÇO UNITÁRIO	TOTAL
00005318	DILUENTE AGUARRAS	SINAPI	L	0,05750000	15,42	0,88
00007307	FUNDO ANTICORROSIVO PARA METAIS FERROSOS (ZARCAO)	SINAPI	L	0,19080000	25,14	4,79
TOTAL Material:						5,67
Mão de Obra com Encargos Complementares						
		FORTE	UNID	COEFICIENTE	PREÇO UNITÁRIO	TOTAL
88310	PINTOR COM ENCARGOS COMPLEMENTARES	SINAPI	H	0,06350000	21,90	1,39
TOTAL Mão de Obra com Encargos Complementares:						1,39
VALOR:						7,06
VALOR ENCARGOS (83.55%):						0,42
VALOR COM ENCARGOS:						7,06

C1628 - LIMPEZA GERAL (M2)						
Mão de Obra		FORTE	UNID	COEFICIENTE	PREÇO UNITÁRIO	TOTAL
12543	SERVENTE	SEINFRA	H	0,70000000	15,5500	10,8850
TOTAL Mão de Obra:						10,8850
VALOR:						10,88
VALOR ENCARGOS (83.85%):						7,04
VALOR COM ENCARGOS:						10,88


93184 - VERGA PRÉ-MOLDADA PARA PORTAS COM ATÉ 1,5 M DE VÃO. AF_03/2016 (M)						
Material		FORTE	UNID	COEFICIENTE	PREÇO UNITÁRIO	TOTAL

SALES CALVACANTE LIMA
ADMINISTRADOR
CPF 041.165.023 -83
RG 20060 28137825



©88 9 9377-9889 / 88 9 9363-0999/ 88 2133-1953
✉salles_cavalcante@hotmail.com/ saviresconstrucoes@gmail.com
Rua da Sub Estação, Nº 25, Bairro Regis Diniz, Cep: 62.322.468 - Tianguá-Ceará
CNPJ: 22246 772/0001-12

PAULO LEITE BARBOSA PAMPLONA
ENG. CIVIL
CREA Nº 3745 - D





00002692	DESMOLDANTE PROTETOR PARA FORMAS DE MADEIRA, DE BASE OLEOSA EMULSIONADA EM AGUA	SINAPI	L	0,00500000	4,92	0,02
00039017	ESPACADOR / DISTANCIADOR CIRCULAR COM ENTRADA LATERAL, EM PLASTICO, PARA VERGALHAO *4,2 A 12,5* MM, COBRIMENTO 20 MM	SINAPI	UN	6,00000000	0,17	1,02

TOTAL Material: 1,04

Mão de Obra com Encargos Complementares		FONTE	UNID	COEFICIENTE	PREÇO UNITÁRIO	TOTAL
88309	PEDREIRO COM ENCARGOS COMPLEMENTARES	SINAPI	H	0,09400000	20,82	1,95
88316	SERVENTE COM ENCARGOS COMPLEMENTARES	SINAPI	H	0,10700000	15,79	1,68

TOTAL Mão de Obra com Encargos Complementares: 3,63

Serviço		FONTE	UNID	COEFICIENTE	PREÇO UNITÁRIO	TOTAL
87294	ARGAMASSA TRAÇO 1:2:9 (EM VOLUME DE CIMENTO, CAL E AREIA MÉDIA ÚMIDA) PARA EMBOÇO/MASSA ÚNICA/ASSENTAMENTO DE ALVENARIA DE VEDAÇÃO, PREPARO MECÂNICO COM BETONEIRA 600 L. AF_08/2019	SINAPI	M3	0,00190000	349,71	0,66
94970	CONCRETO FCK = 20MPA, TRAÇO 1:2,7:3 (EM MASSA SECA DE CIMENTO/ AREIA MÉDIA/ BRITA 1) - PREPARO MECÂNICO COM BETONEIRA 600 L. AF_05/2021	SINAPI	M3	0,01200000	296,24	3,55
92791	CORTE E DOBRA DE AÇO CA-60, DIÂMETRO DE 5,0 MM, UTILIZADO EM ESTRUTURAS DIVERSAS, EXCETO LAJES. AF_12/2015	SINAPI	KG	0,30800000	11,29	3,47
92270	FABRICAÇÃO DE FÔRMA PARA VIGAS, COM MADEIRA SERRADA, E = 25 MM. AF_09/2020	SINAPI	M2	0,12200000	114,08	13,91

TOTAL Serviço: 21,59

VALOR: 26,26

VALOR ENCARGOS (83.55%): 2,43

VALOR COM ENCARGOS: 26,26

93182 - VERGA PRÉ-MOLDADA PARA JANELAS COM ATÉ 1,5 M DE VÃO. AF_03/2016 (M)						
Material		FONTE	UNID	COEFICIENTE	PREÇO UNITÁRIO	TOTAL
00002692	DESMOLDANTE PROTETOR PARA FORMAS DE MADEIRA, DE BASE OLEOSA EMULSIONADA EM AGUA	SINAPI	L	0,00600000	4,92	0,02

SALES CALVACANTE LIMA
ADMINISTRADOR
CPF 041.165.023 -83
RG 20060-28137825



☎ 88 9 9377-9889 / 88 9 9363-0999/ 88 2133-1953
✉ salles_cavalcante@hotmail.com/ saviresconstrucoes@gmail.com
Rua da Sub Estação, Nº 25, Bairro Regis Diniz, Cep: 62.322.468 - Tianguá-Ceará
CND 1- 22246 772/0001.12

PAULO LEITE BARBOSA PAMPLONA
ENG. CIVIL
CREA Nº 3745 - D





00039017	ESPACADOR / DISTANCIADOR CIRCULAR COM ENTRADA LATERAL, EM PLASTICO, PARA VERGALHAO *4,2 A 12,5* MM, COBRIMENTO 20 MM	SINAPI	UN	6,00000000	0,17	1,02
----------	--	--------	----	------------	------	------

TOTAL Material: 1,04

Mão de Obra com Encargos Complementares		FORTE	UNID	COEFICIENTE	PREÇO UNITÁRIO	TOTAL
88309	PEDREIRO COM ENCARGOS COMPLEMENTARES	SINAPI	H	0,08400000	20,82	1,74
88316	SERVEnte COM ENCARGOS COMPLEMENTARES	SINAPI	H	0,10200000	15,79	1,61

TOTAL Mão de Obra com Encargos Complementares: 3,35

Serviço		FORTE	UNID	COEFICIENTE	PREÇO UNITÁRIO	TOTAL
87294	ARGAMASSA TRAÇO 1:2:9 (EM VOLUME DE CIMENTO, CAL E AREIA MÉDIA ÚMIDA) PARA EMBOÇO/MASSA ÚNICA/ASSENTAMENTO DE ALVENARIA DE VEDAÇÃO, PREPARO MECÂNICO COM BETONEIRA 600 L. AF_08/2019	SINAPI	M3	0,00190000	349,71	0,66
94970	CONCRETO FCK = 20MPA, TRAÇO 1:2,7:3 (EM MASSA SECA DE CIMENTO/ AREIA MÉDIA/ BRITA 1) - PREPARO MECÂNICO COM BETONEIRA 600 L. AF_05/2021	SINAPI	M3	0,01800000	296,24	5,33
92792	CORTE E DOBRA DE AÇO CA-50, DIÂMETRO DE 6,3 MM, UTILIZADO EM ESTRUTURAS DIVERSAS, EXCETO LAJES. AF_12/2015	SINAPI	KG	0,49000000	11,57	5,66
92270	FABRICAÇÃO DE FÔRMA PARA VIGAS, COM MADEIRA SERRADA, E = 25 MM. AF_09/2020	SINAPI	M2	0,17000000	114,08	19,39

TOTAL Serviço: 31,04

VALOR: 35,43

VALOR ENCARGOS (83.55%): 2,80

VALOR COM ENCARGOS: 35,43

90822 - PORTA DE MADEIRA PARA PINTURA, SEMI-OCA (LEVE OU MÉDIA), 80X210CM, ESPESSURA DE 3,5CM, INCLUSO DOBRADIÇAS - FORNECIMENTO E INSTALAÇÃO. AF_12/2019 (UN)						
Material		FORTE	UNID	COEFICIENTE	PREÇO UNITÁRIO	TOTAL
00002432	DOBRADICA EM ACO/FERRO, 3 1/2" X 3", E= 1,9 A 2 MM, COM ANEL, CROMADO OU ZINCADO, TAMPA BOLA, COM PARAFUSOS	SINAPI	UN	3,00000000	27,35	82,05
00017055	PARAFUSO ROSCA SOBERBA ZINCADO CABECA CHATA FENDA SIMPLES 3,5 X 25 MM (1 ")	SINAPI	UN	19,80000000	0,06	1,18


SALES CALVACANTE LIMA
ADMINISTRADOR
CPF 041.165.023 -83
RG 20060 28137825



☎ 88 9 9377-9889 / 88 9 9363-0999/ 88 2133-1953
✉ salles_cavalcante@hotmail.com/ saviresconstrucoes@gmail.com
Rua da Sub Estação, Nº 25, Bairro Regis Diniz, Cep: 62.322.468 - Tianguá-Ceará
CND 1- 22246 779/0001-12

PAULO LEITE BARBOSA PAMPLONA
ENG. CIVIL
CREA Nº 3745 - D





SAVIRES

ILUMINAÇÃO E CONSTRUÇÕES

00010555	PORTA DE MADEIRA, FOLHA MEDIA (NBR 15930) DE 800 X 2100 MM, DE 35 MM A 40 MM DE ESPESSURA, NUCLEO SEMI-SOLIDO (SARRAFEADO), CAPA LISA EM HDF, ACABAMENTO EM PRIMER PARA PINTURA	SINAPI	UN	1,00000000	186,51	186,51
----------	---	--------	----	------------	--------	--------

TOTAL Material: 269,74

Mão de Obra com Encargos Complementares		FORTE	UNID	COEFICIENTE	PREÇO UNITÁRIO	TOTAL
88261	CARPINTEIRO DE ESQUADRIA COM ENCARGOS COMPLEMENTARES	SINAPI	H	1,54600000	19,74	30,51
88316	SERVEANTE COM ENCARGOS COMPLEMENTARES	SINAPI	H	0,77300000	15,79	12,20

TOTAL Mão de Obra com Encargos Complementares: 42,71

VALOR: 312,45

VALOR ENCARGOS (83.55%): 12,82

VALOR COM ENCARGOS: 312,45

94570 - JANELA DE ALUMÍNIO DE CORRER COM 2 FOLHAS PARA VIDROS, COM VIDROS, BATENTE, ACABAMENTO COM ACETATO OU BRILHANTE E FERRAGENS. EXCLUSIVE ALIZAR E CONTRAMARCO. FORNECIMENTO E INSTALAÇÃO. AF_12/2019 (M2)

Material		FORTE	UNID	COEFICIENTE	PREÇO UNITÁRIO	TOTAL
00036896	JANELA DE CORRER, EM ALUMINIO PERFIL 25, 100 X 120 CM (A X L), 2 FLS MOVEIS, SEM BANDEIRA, ACABAMENTO BRANCO OU BRILHANTE, BATENTE DE 6 A 7 CM, COM VIDRO, SEM GUARNICAO	SINAPI	UN	0,83330000	337,22	281,00
00004377	PARAFUSO DE ACO ZINCADO COM ROSCA SOBERBA, CABECA CHATA E FENDA SIMPLES, DIAMETRO 4,2 MM, COMPRIMENTO * 32 * MM	SINAPI	UN	9,20000000	0,18	1,65
00039961	SILICONE ACETICO USO GERAL INCOLOR 280 G	SINAPI	UN	0,62330000	16,24	10,12

TOTAL Material: 292,77

Mão de Obra com Encargos Complementares		FORTE	UNID	COEFICIENTE	PREÇO UNITÁRIO	TOTAL
88309	PEDREIRO COM ENCARGOS COMPLEMENTARES	SINAPI	H	0,51900000	20,82	10,80
88316	SERVEANTE COM ENCARGOS COMPLEMENTARES	SINAPI	H	0,25900000	15,79	4,08

TOTAL Mão de Obra com Encargos Complementares: 14,88

VALOR: 307,65

VALOR ENCARGOS (83.55%): 4,52

SALES CALVACANTE LIMA
ADMINISTRADOR
CPF 041.165.023 -83
RG 20060 28137825



☎ 88 9 9377-9889 / 88 9 9363-0999/ 88 2133-1953
✉ salles_cavalcante@hotmail.com/ saviresconstrucoes@gmail.com
Rua da Sub Estação, Nº 25, Bairro Regis Diniz, Cep: 62.322.468 - Tianguá-Ceará
CND 1. 22246 779/0004.12

PAULO LEITE BARBOSA PAMPLONA
ENG. CIVIL
CREA Nº 3745 - D





VALOR COM ENCARGOS: 307,65

100674 - JANELA FIXA DE ALUMÍNIO PARA VIDRO, COM VIDRO, BATENTE E FERRAGENS. EXCLUSIVE ACABAMENTO, ALIZAR E CONTRAMARCO. FORNECIMENTO E INSTALAÇÃO. AF_12/2019 (M2)

Material	FORTE	UNID	COEFICIENTE	PREÇO UNITÁRIO	TOTAL
00000599 JANELA FIXA, EM ALUMINIO PERFIL 20, 60 X 80 CM (A X L), BATENTE/REQUADRO DE 3 A 14 CM, COM VIDRO 4 MM, SEM GUARNICAO/ALIZAR, ACABAMENTO ALUM BRANCO OU BRILHANTE	SINAPI	M2	1,00000000	615,02	615,02
00004377 PARAFUSO DE ACO ZINCADO COM ROSCA SOBERBA, CABECA CHATA E FENDA SIMPLES, DIAMETRO 4,2 MM, COMPRIMENTO * 32 * MM	SINAPI	UN	17,41300000	0,18	3,13
00039961 SILICONE ACETICO USO GERAL INCOLOR 280 G	SINAPI	UN	0,42400000	16,24	6,88

TOTAL Material: 625,03

Mão de Obra com Encargos Complementares	FORTE	UNID	COEFICIENTE	PREÇO UNITÁRIO	TOTAL
88309 PEDREIRO COM ENCARGOS COMPLEMENTARES	SINAPI	H	0,72000000	20,82	14,99
88316 SERVENTE COM ENCARGOS COMPLEMENTARES	SINAPI	H	0,36000000	15,79	5,68

TOTAL Mão de Obra com Encargos Complementares: 20,67

VALOR: 645,70

VALOR ENCARGOS (83.55%): 6,29

VALOR COM ENCARGOS: 645,70

101965 - PEITORIL LINEAR EM GRANITO OU MÁRMORE, L = 15CM, COMPRIMENTO DE ATÉ 2M, ASSENTADO COM ARGAMASSA 1:6 COM ADITIVO. AF_11/2020 (M)

Equipamento Custo Horário	FORTE	UNID	COEFICIENTE	PREÇO UNITÁRIO	TOTAL
91693 SERRA CIRCULAR DE BANCADA COM MOTOR ELÉTRICO POTÊNCIA DE 5HP, COM COIFA PARA DISCO 10" - CHI DIURNO. AF_08/2015	SINAPI	CHI	0,39800000	19,64	7,81
91692 SERRA CIRCULAR DE BANCADA COM MOTOR ELÉTRICO POTÊNCIA DE 5HP, COM COIFA PARA DISCO 10" - CHP DIURNO. AF_08/2015	SINAPI	CHP	0,02100000	22,24	0,46

TOTAL Equipamento Custo Horário: 8,27

Material	FORTE	UNID	COEFICIENTE	PREÇO UNITÁRIO	TOTAL
00034747 PEITORIL EM MARMORE, POLIDO, BRANCO COMUM, L= *15* CM, E= *2,0* CM, COM PINGADEIRA	SINAPI	M	1,04000000	73,01	75,93

SALES CALVACANTE LIMA
ADMINISTRADOR
CPF 041.165.023 -83
RG 20060 28137825



☎ 88 9 9377-9889 / 88 9 9363-0999/ 88 2133-1953
✉ salles_cavalcante@hotmail.com/ saviresconstrucoes@gmail.com
Rua da Sub Estação, Nº 25, Bairro Regis Diniz, Cep: 62.322.468 - Tianguá-Ceará
CNPJ: 22.246.772/0001-12

PAULO LEITE BARBOSA PAMPLONA
ENG. CIVIL
CREA Nº 3745 - D



Mão de Obra com Encargos Complementares		FONTE	UNID	COEFICIENTE	PREÇO UNITÁRIO	TOTAL
88274	MARMORISTA/GRANITEIRO COM ENCARGOS COMPLEMENTARES	SINAPI	H	0,41900000	22,41	9,38
88316	SERVENTE COM ENCARGOS COMPLEMENTARES	SINAPI	H	0,20900000	15,79	3,30
TOTAL Mão de Obra com Encargos Complementares:						12,68
Serviço		FONTE	UNID	COEFICIENTE	PREÇO UNITÁRIO	TOTAL
87283	ARGAMASSA TRAÇO 1:6 (EM VOLUME DE CIMENTO E AREIA MÉDIA ÚMIDA) COM ADIÇÃO DE PLASTIFICANTE PARA EMBOÇO/MASSA ÚNICA/ASSENTAMENTO DE ALVENARIA DE VEDAÇÃO, PREPARO MECÂNICO COM BETONEIRA 400 L. AF_08/2019	SINAPI	M3	0,00600000	296,85	1,78
TOTAL Serviço:						1,78
VALOR:						98,66
VALOR ENCARGOS (83.55%):						6,80
VALOR COM ENCARGOS:						98,66

98685 - RODAPÉ EM GRANITO, ALTURA 10 CM. AF_09/2020 (M)						
Material		FONTE	UNID	COEFICIENTE	PREÇO UNITÁRIO	TOTAL
00037595	ARGAMASSA COLANTE TIPO AC III	SINAPI	KG	0,86140000	1,85	1,59
00034357	REJUNTE CIMENTICIO, QUALQUER COR	SINAPI	KG	0,12000000	3,53	0,42
00020231	RODAPE OU RODABANCADA EM GRANITO, POLIDO, TIPO ANDORINHA/ QUARTZ/ CASTELO/ CORUMBA OU OUTROS EQUIVALENTES DA REGIAO, H= 10 CM, E= *2,0* CM	SINAPI	M	1,04000000	40,63	42,25
TOTAL Material:						44,26
Mão de Obra com Encargos Complementares		FONTE	UNID	COEFICIENTE	PREÇO UNITÁRIO	TOTAL
88274	MARMORISTA/GRANITEIRO COM ENCARGOS COMPLEMENTARES	SINAPI	H	0,29900000	22,41	6,70
88316	SERVENTE COM ENCARGOS COMPLEMENTARES	SINAPI	H	0,15000000	15,79	2,36
TOTAL Mão de Obra com Encargos Complementares:						9,06
VALOR:						53,32

SALES CALVACANTE LIMA
ADMINISTRADOR
CPF 041.165.023 -83
RG 20060/28137825



☎ 88 9 9377-9889 / 88 9 9363-0999/ 88 2133-1953
✉ salles_cavalcante@hotmail.com/ saviresconstrucoes@gmail.com
Rua da Sub Estação, Nº 25, Bairro Regis Diniz, Cep: 62.322.468 - Tianguá-Ceará
CNPJ: 07.224.677/0001-12

PAULO LEITE BARBOSA PAMPLONA
ENG. CIVIL
CREA Nº 3745 - D

