

À

**PREFEITURA MUNICIPAL DE AMONTADA**  
**TOMADA DE PREÇOS Nº 230301.2023.07/2023**



**CARTA PROPOSTA**

Prezados(as) Senhores(as),

Apresentamos a V. Sas., nossa proposta de preços para execução das obras e serviços, objeto desta licitação, pelo valor GLOBAL de **R\$ 670.436,25**

Caso nos seja adjudicado o objeto da presente licitação, nos comprometemos a assinar o contrato no prazo determinado no documento de convocação, indicando para esse fim o Sr. AMERICO JUAÇABA NUNES, portador da Carteira de Identidade nº 96028028753 e do CPF nº 037 146 833 72, como representante legal desta empresa.

Que concorda integralmente com os termos deste edital e seus anexos e que a empresa não se acha declarada idônea para licitar e contratar com o poder público ou suspensão do direito de licitar ou contratar com administração pública.

Finalizando, declaramos que assumimos inteira responsabilidade pela execução dos serviços objeto deste Edital e que serão executados conforme exigência editalícia e contratual, e que serão iniciados dentro do prazo de até 10 (dez) dias consecutivos, contados a partir da data de recebimento da Ordem de Serviço

Informamos que o prazo de validade da nossa proposta é de 60 (sessenta) dias corridos, a contar da data da abertura da licitação.

**PROPONENTE: JUAÇABA CONSTRUÇÕES LOCAÇÃO E SERVIÇOS EIRELI**  
**ENDEREÇO : RUA DEPUTADO MANOEL FRANCISCO , 660 – ALTOS -, SALA 02 – CENTRO – TIANGUÁ- CE.**  
**CNPJ Nº 10.898.924/0001-00**  
**INSCRIÇÃO ESTADUAL Nº 06.380.783-1**

Tianguá-Ce, 14 de ABRIL de 2023

AMERICO JUAÇABA NUNES:0372  
14683372

Assinado de forma digital por AMERICO JUAÇABA NUNES:0371468337  
Dados: 2023.04.14 12:29:23 -03'00'

**OBRA:** CONTRATAÇÃO DE PESSOA JURÍDICA PARA EXECUTAR OBRA DE REFORMA DE UNIDADE DE ATENÇÃO ESPECIALIZADA EM SAÚDE DO MUNICÍPIO DE AMONTADA, CONFORME CONTRATO DE REPASSE Nº 919173/2021/M. SAÚDE/CAIXA.  
**DESCRIÇÃO:** CONTRATAÇÃO DE PESSOA JURÍDICA PARA EXECUTAR OBRA DE REFORMA DE UNIDADE DE ATENÇÃO ESPECIALIZADA EM SAÚDE DO MUNICÍPIO DE AMONTADA, CONFORME CONTRATO DE REPASSE Nº 919173/2021/M. SAÚDE/CAIXA.



## PLANILHA ORÇAMENTÁRIA

ITEM	CÓDIGO	DESCRIÇÃO	FUNTE	UNID	QUANTIDADE	PREÇO UNITÁRIO R\$	PREÇO TOTAL R\$
<b>1</b>	<b>SERVOÇOS PRELIMINARES</b>						<b>817,92</b>
1.1	C1937	PLACAS PADRÃO DE OBRA	SEINFRA	M2	6,00	136,32	817,92
<b>2</b>	<b>ADMINISTRAÇÃO DA OBRA</b>						<b>7.938,00</b>
2.1	011342	ADMINISTRACAO DA OBRA-ALMOXARIFE	SBC	H	100,00	79,38	7.938,00
<b>3</b>	<b>RECEPÇÃO / ESPERA</b>						<b>32.486,02</b>
3.1	97622	DEMOLIÇÃO DE ALVENARIA DE BLOCO FURADO, DE FORMA MANUAL, SEM REAPROVEITAMENTO. AF 12/2017	SINAPI	M3	6,29	37,24	234,24
3.2	97645	REMOÇÃO DE JANELAS, DE FORMA MANUAL, SEM REAPROVEITAMENTO. AF 12/2017	SINAPI	M2	3,60	23,24	83,66
3.3	97644	REMOÇÃO DE PORTAS, DE FORMA MANUAL, SEM REAPROVEITAMENTO. AF 12/2017	SINAPI	M2	9,36	6,12	57,28
3.4	97633	DEMOLIÇÃO DE REVESTIMENTO CERÂMICO, DE FORMA MANUAL, SEM REAPROVEITAMENTO. AF 12/2017	SINAPI	M2	240,90	15,62	3.762,86
3.5	97631	DEMOLIÇÃO DE ARGAMASSAS, DE FORMA MANUAL, SEM REAPROVEITAMENTO. AF 12/2017	SINAPI	M2	76,14	2,19	166,75
3.6	87511	ALVENARIA DE VEDAÇÃO DE BLOCOS CERÂMICOS FURADOS NA HORIZONTAL DE 9X19X19CM (ESPESSURA 9CM) DE PAREDES COM ÁREA LÍQUIDA MENOR QUE 6M² COM VÃOS E ARGAMASSA DE ASSENTAMENTO COM PREPARO EM BETONEIRA. AF 06/2014	SINAPI	M2	11,02	75,41	831,02
3.7	87905	CHAPISCO APLICADO EM ALVENARIA (COM PRESENÇA DE VÃOS) E ESTRUTURAS DE CONCRETO DE FACHADA, COM COLHER DE PEDREIRO, ARGAMASSA TRAÇO 1:3 COM PREPARO EM BETONEIRA 400L. AF 06/2014	SINAPI	M2	70,02	6,30	441,13
3.8	87529	MASSA ÚNICA, PARA RECEBIMENTO DE PINTURA, EM ARGAMASSA TRAÇO 1:2:8, PREPARO MECÂNICO COM BETONEIRA 400L, APLICADA MANUALMENTE EM FACES INTERNAS DE PAREDES, ESPESSURA DE 20MM, COM EXECUÇÃO DE TALISCAS. AF 06/2014	SINAPI	M2	37,86	25,94	982,09
3.9	87535	EMBOÇO, PARA RECEBIMENTO DE CERÂMICA, EM ARGAMASSA TRAÇO 1:2:8, PREPARO MECÂNICO COM BETONEIRA 400L, APLICADO MANUALMENTE EM FACES INTERNAS DE PAREDES, PARA AMBIENTE COM ÁREA MAIOR QUE 10M2, ESPESSURA DE 20MM, COM EXECUÇÃO DE TALISCAS. AF 06/2014	SINAPI	M2	32,16	22,37	719,42
3.10	87273	REVESTIMENTO CERÂMICO PARA PAREDES INTERNAS COM PLACAS TIPO ESMALTADA EXTRA DE DIMENSÕES 33X45 CM APLICADAS EM AMBIENTES DE ÁREA MAIOR QUE 5 M² NA ALTURA INTEIRA DAS PAREDES. AF 06/2014	SINAPI	M2	101,52	52,26	5.305,44
3.11	C4442	CERÂMICA ESMALTADA C/ ARG. PRÉ-FABRICADA ATÉ 10x10cm (100cm²) - DECORATIVA - P/ PAREDE	SEINFRA	M2	8,46	63,84	540,09
3.12	C1102	REJUNTAMENTO C/ ARG. PRÉ-FABRICADA, JUNTA ATÉ 2mm EM CERÂMICA, ATÉ 10x10 cm (100 cm²) - DECORATIVA (PAREDE/PISO)	SEINFRA	M2	8,46	9,66	81,72
	C2181	REGULARIZAÇÃO DE BASE C/ ARGAMASSA CIMENTO E AREIA S/ PENEIRAR, TRAÇO 1:3 - ESP= 3cm	SEINFRA	M2	88,62	21,93	1.943,44
3.14	C1920	PISO INDUSTRIAL NATURAL ESP.= 12mm, INCLUS. POLIMENTO (INTERNO)	SEINFRA	M2	88,62	103,28	9.152,67
3.15	100701	PORTA DE FERRO, DE ABRIR, TIPO GRADE COM CHAPA, COM GUARNIÇÕES. AF 12/2019	SINAPI	M2	3,60	504,68	1.816,85
3.16	88497	APLICAÇÃO E LIXAMENTO DE MASSA LÁTEX EM PAREDES, DUAS DEMÃOS. AF 06/2014	SINAPI	M2	121,68	10,34	1.258,17
3.17	88489	APLICAÇÃO MANUAL DE PINTURA COM TINTA LÁTEX ACRÍLICA EM PAREDES, DUAS DEMÃOS. AF 06/2014	SINAPI	M2	121,68	11,03	1.342,13
3.18	88496	APLICAÇÃO E LIXAMENTO DE MASSA LÁTEX EM TETO, DUAS DEMÃOS. AF 06/2014	SINAPI	M2	88,62	19,32	1.712,14
3.19	88488	APLICAÇÃO MANUAL DE PINTURA COM TINTA LÁTEX ACRÍLICA EM TETO, DUAS DEMÃOS. AF 06/2014	SINAPI	M2	88,62	12,45	1.103,32
3.20	100719	PINTURA COM TINTA ALQUÍDICA DE FUNDO (TIPO ZARÇAO) PULVERIZADA SOBRE PERFIL METÁLICO EXECUTADO EM FÁBRICA (POR DEMÃO). AF 01/2020_P	SINAPI	M2	11,04	7,61	84,01
3.21	C1628	LIMPEZA GERAL	SEINFRA	M2	88,62	9,79	867,59
<b>4</b>	<b>SAME IARQUIVO</b>						<b>11.878,93</b>
4.1	97633	DEMOLIÇÃO DE REVESTIMENTO CERÂMICO, DE FORMA MANUAL, SEM REAPROVEITAMENTO. AF 12/2017	SINAPI	M2	34,16	15,62	533,58
4.2	97631	DEMOLIÇÃO DE ARGAMASSAS, DE FORMA MANUAL, SEM REAPROVEITAMENTO. AF 12/2017	SINAPI	M2	11,88	2,19	26,02
4.3	97645	REMOÇÃO DE JANELAS, DE FORMA MANUAL, SEM REAPROVEITAMENTO. AF 12/2017	SINAPI	M2	0,60	23,24	13,94
4.4	97644	REMOÇÃO DE PORTAS, DE FORMA MANUAL, SEM REAPROVEITAMENTO. AF 12/2017	SINAPI	M2	4,32	6,12	26,44

**OBRA:** CONTRATAÇÃO DE PESSOA JURÍDICA PARA EXECUTAR OBRA DE REFORMA DE UNIDADE DE ATENÇÃO ESPECIALIZADA EM SAÚDE DO MUNICÍPIO DE AMONTADA CONFORME CONTRATO DE REPASSE Nº 919173/2021/M. SAÚDE/CAIXA.  
**DESCRIÇÃO:** CONTRATAÇÃO DE PESSOA JURÍDICA PARA EXECUTAR OBRA DE REFORMA DE UNIDADE DE ATENÇÃO ESPECIALIZADA EM SAÚDE DO MUNICÍPIO DE AMONTADA CONFORME CONTRATO DE REPASSE Nº 919173/2021/M. SAÚDE/CAIXA.



## PLANILHA ORÇAMENTÁRIA

ITEM	CÓDIGO	DESCRIÇÃO	FONTE	UNID	QUANTIDADE	PREÇO UNITÁRIO R\$	PREÇO TOTAL R\$
4.5	87511	ALVENARIA DE VEDAÇÃO DE BLOCOS CERÂMICOS FURADOS NA HORIZONTAL DE 9X19X19CM (ESPESSURA 9CM) DE PAREDES COM ÁREA LÍQUIDA MENOR QUE 6M² COM VÃOS E ARGAMASSA DE ASSENTAMENTO COM PREPARO EM BETONEIRA. AF 06/2014	SINAPI	M2	8,10	75,41	610,82
4.6	93184	VERGA PRÉ-MOLDADA PARA PORTAS COM ATÉ 1,5 M DE VÃO. AF 03/2016	SINAPI	M	0,80	27,64	22,11
4.7	93182	VERGA PRÉ-MOLDADA PARA JANELAS COM ATÉ 1,5 M DE VÃO. AF 03/2016	SINAPI	M	2,00	37,66	75,32
4.8	87905	CHAPISCO APLICADO EM ALVENARIA (COM PRESENÇA DE VÃOS) E ESTRUTURAS DE CONCRETO DE FACHADA, COM COLHER DE PEDREIRO. ARGAMASSA TRAÇO 1:3 COM PREPARO EM BETONEIRA 400L. AF 06/2014	SINAPI	M2	9,18	6,30	57,83
4.9	87529	MASSA ÚNICA, PARA RECEBIMENTO DE PINTURA, EM ARGAMASSA TRAÇO 1:2:8, PREPARO MECÂNICO COM BETONEIRA 400L, APLICADA MANUALMENTE EM FACES INTERNAS DE PAREDES, ESPESSURA DE 20MM, COM EXECUÇÃO DE TALISCAS. AF 06/2014	SINAPI	M2	9,18	25,94	238,13
4.10	C2181	REGULARIZAÇÃO DE BASE C/ ARGAMASSA CIMENTO E AREIA S/ PENEIRAR, TRAÇO 1:3 - ESP= 3cm	SEINFRA	M2	10,01	21,93	219,52
4.11	C1920	PISO INDUSTRIAL NATURAL ESP.= 12mm, INCLUS. POLIMENTO (INTERNO)	SEINFRA	M2	10,01	103,28	1.033,83
4.12	90822	PORTA DE MADEIRA PARA PINTURA, SEMI-OCA (LEVE OU MÉDIA), 80X210CM, ESPESSURA DE 3,5CM, INCLUSO DOBRADIÇAS - FORNECIMENTO E INSTALAÇÃO. AF 12/2019	SINAPI	UN	2,00	340,87	681,74
4.13	94570	JANELA DE ALUMÍNIO DE CORRER COM 2 FOLHAS PARA VIDROS, COM VIDROS, BATENTE, ACABAMENTO COM ACETATO OU BRILHANTE E FERRAGENS. EXCLUSIVE ALIZAR E CONTRAMARCO. FORNECIMENTO E INSTALAÇÃO. AF 12/2019	SINAPI	M2	0,60	341,58	204,95
4.14	100674	JANELA FIXA DE ALUMÍNIO PARA VIDRO, COM VIDRO, BATENTE E FERRAGENS. EXCLUSIVE ACABAMENTO, ALIZAR E CONTRAMARCO. FORNECIMENTO E INSTALAÇÃO. AF 12/2019	SINAPI	M2	5,04	719,23	3.624,92
4.15	101965	PEITORIL LINEAR EM GRANITO OU MÁRMORE, L = 15CM, COMPRIMENTO DE ATÉ 2M, ASSENTADO COM ARGAMASSA 1:6 COM ADITIVO. AF 11/2020	SINAPI	M	1,00	105,84	105,84
4.16	98685	RODAPÉ EM GRANITO, ALTURA 10 CM. AF_09/2020	SINAPI	M	18,10	57,76	1.045,46
4.17	C4068	BANCADA DE GRANITO CINZA E=2cm	SEINFRA	M2	1,94	294,24	570,83
4.18	C2022	PRATELEIRA DE MARMORITE NATURAL POLIDA DE 2 FACES	SEINFRA	M2	7,04	172,64	1.215,39
4.19	88497	APLICAÇÃO E LIXAMENTO DE MASSA LÁTEX EM PAREDES, DUAS DEMÃOS. AF 06/2014	SINAPI	M2	51,03	10,34	527,65
4.20	88489	APLICAÇÃO MANUAL DE PINTURA COM TINTA LÁTEX ACRÍLICA EM PAREDES, DUAS DEMÃOS. AF 06/2014	SINAPI	M2	51,03	11,03	562,86
4.21	88496	APLICAÇÃO E LIXAMENTO DE MASSA LÁTEX EM TETO, DUAS DEMÃOS. AF 06/2014	SINAPI	M2	10,01	19,32	193,39
4.22	88488	APLICAÇÃO MANUAL DE PINTURA COM TINTA LÁTEX ACRÍLICA EM TETO, DUAS DEMÃOS. AF 06/2014	SINAPI	M2	10,01	12,45	124,62
4.23	102193	LIXAMENTO DE MADEIRA PARA APLICAÇÃO DE FUNDO OU PINTURA. AF 01/2021	SINAPI	M2	5,12	1,33	6,81
4.24	102219	PINTURA TINTA DE ACABAMENTO (PIGMENTADA) ESMALTE SINTÉTICO ACETINADO EM MADEIRA, 2 DEMÃOS. AF 01/2021	SINAPI	M2	5,12	11,51	58,93
4.25	C1628	LIMPEZA GERAL	SEINFRA	M2	10,01	9,79	98,00
<b>5</b>	<b>WC PÚBLICO</b>						<b>11.201,93</b>
5.1	97645	REMOÇÃO DE JANELAS, DE FORMA MANUAL, SEM REAPROVEITAMENTO. AF 12/2017	SINAPI	M2	3,00	23,24	69,72
5.2	97633	DEMOLIÇÃO DE REVESTIMENTO CERÂMICO, DE FORMA MANUAL, SEM REAPROVEITAMENTO. AF 12/2017	SINAPI	M2	19,07	15,62	297,87
5.3	97631	DEMOLIÇÃO DE ARGAMASSAS, DE FORMA MANUAL, SEM REAPROVEITAMENTO. AF 12/2017	SINAPI	M2	5,54	2,19	12,13
5.4	87511	ALVENARIA DE VEDAÇÃO DE BLOCOS CERÂMICOS FURADOS NA HORIZONTAL DE 9X19X19CM (ESPESSURA 9CM) DE PAREDES COM ÁREA LÍQUIDA MENOR QUE 6M² COM VÃOS E ARGAMASSA DE ASSENTAMENTO COM PREPARO EM BETONEIRA. AF 06/2014	SINAPI	M2	22,01	75,41	1.659,77
5.5	93184	VERGA PRÉ-MOLDADA PARA PORTAS COM ATÉ 1,5 M DE VÃO. AF 03/2016	SINAPI	M	0,90	27,64	24,88
5.6	93182	VERGA PRÉ-MOLDADA PARA JANELAS COM ATÉ 1,5 M DE VÃO. AF 03/2016	SINAPI	M	5,00	37,66	188,30
5.7	87905	CHAPISCO APLICADO EM ALVENARIA (COM PRESENÇA DE VÃOS) E ESTRUTURAS DE CONCRETO DE FACHADA, COM COLHER DE PEDREIRO. ARGAMASSA TRAÇO 1:3 COM PREPARO EM BETONEIRA 400L. AF 06/2014	SINAPI	M2	28,34	6,30	178,54

**OBRA:** CONTRATAÇÃO DE PESSOA JURÍDICA PARA EXECUTAR OBRA DE REFORMA DE UNIDADE DE ATENÇÃO ESPECIALIZADA EM SAÚDE DO MUNICÍPIO DE AMONTADA CONFORME CONTRATO DE REPASSE Nº 919173/2021/M. SAÚDE/CAIXA.  
**DESCRIÇÃO:** CONTRATAÇÃO DE PESSOA JURÍDICA PARA EXECUTAR OBRA DE REFORMA DE UNIDADE DE ATENÇÃO ESPECIALIZADA EM SAÚDE DO MUNICÍPIO DE AMONTADA CONFORME CONTRATO DE REPASSE Nº 919173/2021/M. SAÚDE/CAIXA.



## PLANILHA ORÇAMENTÁRIA

ITEM	CÓDIGO	DESCRIÇÃO	FONTE	UNID	QUANTIDADE	PREÇO UNITÁRIO R\$	PREÇO TOTAL R\$
5.8	87529	MÁSSA ÚNICA, PARA RECEBIMENTO DE PINTURA, EM ARGAMASSA TRAÇO 1:2:8, PREPARO MECÂNICO COM BETONEIRA 400L, APLICADA MANUALMENTE EM FACES INTERNAS DE PAREDES, ESPESSURA DE 20MM, COM EXECUÇÃO DE TALISCAS. AF 06/2014	SINAPI	M2	8,40	25,94	217,90
5.9	87535	EMBOÇO, PARA RECEBIMENTO DE CERÂMICA, EM ARGAMASSA TRAÇO 1:2:8, PREPARO MECÂNICO COM BETONEIRA 400L, APLICADO MANUALMENTE EM FACES INTERNAS DE PAREDES, PARA AMBIENTE COM ÁREA MAIOR QUE 10M2, ESPESSURA DE 20MM, COM EXECUÇÃO DE TALISCAS. AF 06/2014	SINAPI	M2	19,94	22,37	446,06
5.10	87271	REVESTIMENTO CERÂMICO PARA PAREDES INTERNAS COM PLACAS TIPO ESMALTADA EXTRA DE DIMENSÕES 25X35 CM APLICADAS EM AMBIENTES DE ÁREA MAIOR QUE 5 M² A MEIA ALTURA DAS PAREDES. AF 06/2014	SINAPI	M2	28,44	55,66	1.582,97
5.11	C4442	CERÂMICA ESMALTADA C/ ARG. PRÉ-FABRICADA ATÉ 10x10cm (100cm²) - DECORATIVA - P/ PAREDE	SEINFRA	M2	1,60	63,84	102,14
5.12	C1102	REJUNTAMENTO C/ ARG. PRÉ-FABRICADA, JUNTA ATÉ 2mm EM CERÂMICA, ATÉ 10x10 cm (100 cm²) - DECORATIVA (PAREDE/PISO)	SEINFRA	M2	1,60	9,66	15,46
5.13	C2181	REGULARIZAÇÃO DE BASE C/ ARGAMASSA CIMENTO E AREIA S/ PENEIRAR, TRAÇO 1:3 - ESP= 3cm	SEINFRA	M2	7,80	21,93	171,05
5.14	C1920	PISO INDUSTRIAL NATURAL ESP.= 12mm, INCLUS. POLIMENTO (INTERNO)	SEINFRA	M2	7,80	103,28	805,58
5.15	90823	PORTA DE MADEIRA PARA PINTURA, SEMI-OCA (LEVE OU MÉDIA), 90X210CM, ESPESSURA DE 3,5CM, INCLUSO DOBRADIXAS - FORNECIMENTO E INSTALAÇÃO. AF 12/2019	SINAPI	UN	2,00	413,06	826,12
5.16	94570	JANELA DE ALUMÍNIO DE CORRER COM 2 FOLHAS PARA VIDROS, COM VIDROS, BATENTE, ACABAMENTO COM ACETATO OU BRILHANTE E FERRAGENS. EXCLUSIVE ALIZAR E CONTRAMARCO. FORNECIMENTO E INSTALAÇÃO. AF 12/2019	SINAPI	M2	0,90	341,58	307,42
5.17	94569	JANELA DE ALUMÍNIO TIPO MAXIM-AR, COM VIDROS, BATENTE E FERRAGENS. EXCLUSIVE ALIZAR, ACABAMENTO E CONTRAMARCO. FORNECIMENTO E INSTALAÇÃO. AF 12/2019	SINAPI	M2	0,60	651,65	390,99
5.18	101965	PEITORIL LINEAR EM GRANITO OU MÁRMORE, L = 15CM, COMPRIMENTO DE ATÉ 2M, ASSENTADO COM ARGAMASSA 1:6 COM ADITIVO. AF 11/2020	SINAPI	M	2,50	105,84	264,60
5.19	86939	LAVATÓRIO LOUÇA BRANCA COM COLUNA, *44 X 35,5* CM, PADRÃO POPULAR, INCLUSO SIFÃO FLEXÍVEL EM PVC, VÁLVULA E ENGATE FLEXÍVEL 30CM EM PLÁSTICO E COM TORNEIRA CROMADA PADRÃO POPULAR - FORNECIMENTO E INSTALAÇÃO. AF 01/2020	SINAPI	UN	2,00	340,86	681,72
5.20	86932	VASO SANITÁRIO SIFONADO COM CAIXA ACOPLADA LOUÇA BRANCA - PADRÃO MÉDIO, INCLUSO ENGATE FLEXÍVEL EM METAL CROMADO, 1/2 X 40CM - FORNECIMENTO E INSTALAÇÃO. AF 01/2020	SINAPI	UN	2,00	420,44	840,88
5.21	100868	BARRA DE APOIO RETA, EM ACO INOX POLIDO, COMPRIMENTO 80 CM, FIXADA NA PAREDE - FORNECIMENTO E INSTALAÇÃO. AF 01/2020	SINAPI	UN	4,00	362,78	1.451,12
5.22	88497	APLICAÇÃO E LIXAMENTO DE MASSA LÁTEX EM PAREDES, DUAS DEMÃOS. AF 06/2014	SINAPI	M2	12,64	10,34	130,70
5.23	88489	APLICAÇÃO MANUAL DE PINTURA COM TINTA LÁTEX ACRÍLICA EM PAREDES, DUAS DEMÃOS. AF 06/2014	SINAPI	M2	12,64	11,03	139,42
5.24	88496	APLICAÇÃO E LIXAMENTO DE MASSA LÁTEX EM TETO, DUAS DEMÃOS. AF 06/2014	SINAPI	M2	7,80	19,32	150,70
5.25	88488	APLICAÇÃO MANUAL DE PINTURA COM TINTA LÁTEX ACRÍLICA EM TETO, DUAS DEMÃOS. AF 06/2014	SINAPI	M2	7,80	12,45	97,11
5.26	102193	LIXAMENTO DE MADEIRA PARA APLICAÇÃO DE FUNDO OU PINTURA. AF 01/2021	SINAPI	M2	5,64	1,33	7,50
5.27	102219	PINTURA TINTA DE ACABAMENTO (PIGMENTADA) ESMALTE SINTÉTICO ACETINADO EM MADEIRA, 2 DEMÃOS. AF 01/2021	SINAPI	M2	5,64	11,51	64,92
5.28	C1628	LIMPEZA GERAL	SEINFRA	M2	7,80	9,79	76,36
6	<b>IMUNIZAÇÃO</b>						<b>6.624,71</b>
6.1	97645	REMOÇÃO DE JANELAS, DE FORMA MANUAL, SEM REAPROVEITAMENTO. AF 12/2017	SINAPI	M2	1,20	23,24	27,89
6.2	97633	DEMOLIÇÃO DE REVESTIMENTO CERÂMICO, DE FORMA MANUAL, SEM REAPROVEITAMENTO. AF 12/2017	SINAPI	M2	33,40	15,62	521,71
6.3	97631	DEMOLIÇÃO DE ARGAMASSAS, DE FORMA MANUAL, SEM REAPROVEITAMENTO. AF 12/2017	SINAPI	M2	11,70	2,19	25,62
6.4	87511	ALVENARIA DE VEDAÇÃO DE BLOCOS CERÂMICOS FURADOS NA HORIZONTAL DE 9X19X19CM (ESPESSURA 9CM) DE PAREDES COM ÁREA LÍQUIDA MENOR QUE 6M² COM VÃOS E ARGAMASSA DE ASSENTAMENTO COM PREPARO EM BETONEIRA. AF 06/2014	SINAPI	M2	0,27	75,41	20,36
6.5	93184	VERGA PRÉ-MOLDADA PARA PORTAS COM ATÉ 1,5 M DE VÃO. AF 03/2016	SINAPI	M	0,80	27,64	22,11

**OBRA:** CONTRATAÇÃO DE PESSOA JURÍDICA PARA EXECUTAR OBRA DE REFORMA DE UNIDADE DE ATENÇÃO ESPECIALIZADA EM SAÚDE DO MUNICÍPIO DE AMONTADA, CONFORME CONTRATO DE REPASSE Nº 919173/2021/M. SAÚDE/CAIXA.  
**DESCRIÇÃO:** CONTRATAÇÃO DE PESSOA JURÍDICA PARA EXECUTAR OBRA DE REFORMA DE UNIDADE DE ATENÇÃO ESPECIALIZADA EM SAÚDE DO MUNICÍPIO DE AMONTADA, CONFORME CONTRATO DE REPASSE Nº 919173/2021/M. SAÚDE/CAIXA.



## PLANILHA ORÇAMENTÁRIA

ITEM	CÓDIGO	DESCRIÇÃO	FONTE	UNID	QUANTIDADE	PREÇO UNITÁRIO R\$	PREÇO TOTAL R\$
6.6	93182	VERGA PRÉ-MOLDADA PARA JANELAS COM ATÉ 1,5 M DE VÃO. AF 03/2016	SINAPI	M	4,00	37,66	150,64
6.7	87905	CHAPISCO APLICADO EM ALVENARIA (COM PRESENÇA DE VÃOS) E ESTRUTURAS DE CONCRETO DE FACHADA, COM COLHER DE PEDREIRO. ARGAMASSA TRAÇO 1:3 COM PREPARO EM BETONEIRA 400L. AF 06/2014	SINAPI	M2	3,51	6,30	22,11
6.8	87529	MASSA ÚNICA, PARA RECEBIMENTO DE PINTURA, EM ARGAMASSA TRAÇO 1:2:8, PREPARO MECÂNICO COM BETONEIRA 400L, APLICADA MANUALMENTE EM FACES INTERNAS DE PAREDES, ESPESSURA DE 20MM, COM EXECUÇÃO DE TALISCAS. AF 06/2014	SINAPI	M2	1,04	25,94	26,98
6.9	87535	EMBOÇO, PARA RECEBIMENTO DE CERÂMICA, EM ARGAMASSA TRAÇO 1:2:8, PREPARO MECÂNICO COM BETONEIRA 400L, APLICADO MANUALMENTE EM FACES INTERNAS DE PAREDES, PARA AMBIENTE COM ÁREA MAIOR QUE 10M2, ESPESSURA DE 20MM, COM EXECUÇÃO DE TALISCAS. AF 06/2014	SINAPI	M2	2,47	22,37	55,25
6.10	87271	REVESTIMENTO CERÂMICO PARA PAREDES INTERNAS COM PLACAS TIPO ESMALTADA EXTRA DE DIMENSÕES 25X35 CM APLICADAS EM AMBIENTES DE ÁREA MAIOR QUE 5 M² A MEIA ALTURA DAS PAREDES. AF 06/2014	SINAPI	M2	23,40	55,66	1.302,44
6.11	C4442	CERÂMICA ESMALTADA C/ ARG. PRÉ-FABRICADA ATÉ 10x10cm (100cm²) - DECORATIVA - P/ PAREDE	SEINFRA	M2	1,80	63,84	114,91
6.12	C1102	REJUNTAMENTO C/ ARG. PRÉ-FABRICADA, JUNTA ATÉ 2mm EM CERÂMICA, ATÉ 10x10 cm (100 cm²) - DECORATIVA (PAREDE/PISO)	SEINFRA	M2	1,30	9,66	12,56
6.13	C2181	REGULARIZAÇÃO DE BASE C/ ARGAMASSA CIMENTO E AREIA S/ PENEIRAR, TRAÇO 1:3 - ESP= 3cm	SEINFRA	M2	10,00	21,93	219,30
6.14	C1920	PISO INDUSTRIAL NATURAL ESP.= 12mm, INCLUS. POLIMENTO (INTERNO)	SEINFRA	M2	10,00	103,28	1.032,80
6.15	90823	PORTA DE MADEIRA PARA PINTURA, SEMI-OCIA (LEVE OU MÉDIA), 90X210CM, ESPESSURA DE 3,5CM, INCLUSO DOBRADIXAS - FORNECIMENTO E INSTALAÇÃO. AF 12/2019	SINAPI	UN	1,00	413,06	413,06
6.16	94570	JANELA DE ALUMÍNIO DE CORRER COM 2 FOLHAS PARA VIDROS, COM VIDROS, BATENTE, ACABAMENTO COM ACETATO OU BRILHANTE E FERRAGENS. EXCLUSIVE ALIZAR E CONTRAMARCO. FORNECIMENTO E INSTALAÇÃO. AF 12/2019	SINAPI	M2	2,00	341,58	683,16
6.17	94569	JANELA DE ALUMÍNIO TIPO MAXIM-AR, COM VIDROS, BATENTE E FERRAGENS. EXCLUSIVE ALIZAR, ACABAMENTO E CONTRAMARCO. FORNECIMENTO E INSTALAÇÃO. AF 12/2019	SINAPI	M2	0,00	651,65	0,00
6.18	101965	PEITORIL LINEAR EM GRANITO OU MÁRMORE, L = 15CM, COMPRIMENTO DE ATÉ 2M, ASSENTADO COM ARGAMASSA 1:6 COM ADITIVO. AF 11/2020	SINAPI	M	2,00	105,84	211,68
6.19	86939	LAVATÓRIO LOUÇA BRANCA COM COLUNA, *44 X 35,5* CM, PADRÃO POPULAR, INCLUSO SIFÃO FLEXÍVEL EM PVC, VÁLVULA E ENGATÉ FLEXÍVEL 30CM EM PLÁSTICO E COM TORNEIRA CROMADA PADRÃO POPULAR - FORNECIMENTO E INSTALAÇÃO. AF 01/2020	SINAPI	UN	1,00	340,86	340,86
6.20	86932	VASO SANITÁRIO SIFONADO COM CAIXA ACOPLADA LOUÇA BRANCA - PADRÃO MÉDIO, INCLUSO ENGATE FLEXÍVEL EM METAL CROMADO, 1/2 X 40CM - FORNECIMENTO E INSTALAÇÃO. AF 01/2020	SINAPI	UN	2,00	420,44	840,88
6.21	100868	BARRA DE APOIO RETA, EM AÇO INOX POLIDO, COMPRIMENTO 80 CM, FIXADA NA PAREDE - FORNECIMENTO E INSTALAÇÃO. AF 01/2020	SINAPI	UN	0,00	362,78	0,00
6.22	88497	APLICAÇÃO E LIXAMENTO DE MASSA LÁTEX EM PAREDES, DUAS DEMÃOS. AF 06/2014	SINAPI	M2	10,40	10,34	107,54
6.23	88489	APLICAÇÃO MANUAL DE PINTURA COM TINTA LÁTEX ACRÍLICA EM PAREDES, DUAS DEMÃOS. AF 06/2014	SINAPI	M2	10,40	11,03	114,71
6.24	88496	APLICAÇÃO E LIXAMENTO DE MASSA LÁTEX EM TETO, DUAS DEMÃOS. AF 06/2014	SINAPI	M2	10,00	19,32	193,20
6.25	88488	APLICAÇÃO MANUAL DE PINTURA COM TINTA LÁTEX ACRÍLICA EM TETO, DUAS DEMÃOS. AF 06/2014	SINAPI	M2	7,80	12,45	97,11
6.26	102193	LIXAMENTO DE MADEIRA PARA APLICAÇÃO DE FUNDO OU PINTURA. AF 01/2021	SINAPI	M2	10,00	1,33	13,30
6.27	102219	PINTURA TINTA DE ACABAMENTO (PIGMENTADA) ESMALTE SINTÉTICO ACETINADO EM MADEIRA, 2 DEMÃOS. AF 01/2021	SINAPI	M2	2,56	11,51	29,47
6.28	C1628	LIMPEZA GERAL	SEINFRA	M2	2,56	9,79	25,06
7	<b>POSTO /SERVIÇO</b>						<b>6.624,71</b>
7.1	97645	REMOÇÃO DE JANELAS, DE FORMA MANUAL, SEM REAPROVEITAMENTO. AF 12/2017	SINAPI	M2	1,20	23,24	27,89
7.2	97633	DEMOLIÇÃO DE REVESTIMENTO CERÂMICO, DE FORMA MANUAL, SEM REAPROVEITAMENTO. AF 12/2017	SINAPI	M2	33,40	15,62	521,71
7.3	97631	DEMOLIÇÃO DE ARGAMASSAS, DE FORMA MANUAL, SEM REAPROVEITAMENTO. AF 12/2017	SINAPI	M2	11,70	2,19	25,62



**OBRA:** CONTRATAÇÃO DE PESSOA JURÍDICA PARA EXECUTAR OBRA DE REFORMA DE UNIDADE DE ATENÇÃO ESPECIALIZADA EM SAÚDE DO MUNICÍPIO DE AMONTADA CONFORME CONTRATO DE REPASSE Nº 919173/2021/M. SAÚDE/CAIXA.  
**DESCRIÇÃO:** CONTRATAÇÃO DE PESSOA JURÍDICA PARA EXECUTAR OBRA DE REFORMA DE UNIDADE DE ATENÇÃO ESPECIALIZADA EM SAÚDE DO MUNICÍPIO DE AMONTADA CONFORME CONTRATO DE REPASSE Nº 919173/2021/M. SAÚDE/CAIXA.



## PLANILHA ORÇAMENTÁRIA

ITEM	CÓDIGO	DESCRIÇÃO	FONTE	UNID	QUANTIDADE	PREÇO UNITÁRIO R\$	PREÇO TOTAL R\$
7.4	87511	ALVENARIA DE VEDAÇÃO DE BLOCOS CERÂMICOS FURADOS NA HORIZONTAL DE 9X19X19CM (ESPESSURA 9CM) DE PAREDES COM ÁREA LÍQUIDA MENOR QUE 6M² COM VÃOS E ARGAMASSA DE ASSENTAMENTO COM PREPARO EM BETONEIRA. AF 06/2014	SINAPI	M2	0,27	75,41	20,36
7.5	93184	VERGA PRÉ-MOLDADA PARA PORTAS COM ATÉ 1,5 M DE VÃO. AF 03/2016	SINAPI	M	0,80	27,64	22,11
7.6	93182	VERGA PRÉ-MOLDADA PARA JANELAS COM ATÉ 1,5 M DE VÃO. AF 03/2016	SINAPI	M	4,00	37,66	150,64
7.7	87905	CHAPISCO APLICADO EM ALVENARIA (COM PRESENÇA DE VÃOS) E ESTRUTURAS DE CONCRETO DE FACHADA, COM COLHER DE PEDREIRO. ARGAMASSA TRAÇO 1:3 COM PREPARO EM BETONEIRA 400L. AF 06/2014	SINAPI	M2	3,51	6,30	22,11
7.8	87529	MASSA ÚNICA, PARA RECEBIMENTO DE PINTURA, EM ARGAMASSA TRAÇO 1:2:8, PREPARO MECÂNICO COM BETONEIRA 400L, APLICADA MANUALMENTE EM FACES INTERNAS DE PAREDES, ESPESSURA DE 20MM, COM EXECUÇÃO DE TALISCAS. AF 06/2014	SINAPI	M2	1,04	25,94	26,98
7.9	87535	EMBOÇO, PARA RECEBIMENTO DE CERÂMICA, EM ARGAMASSA TRAÇO 1:2:8, PREPARO MECÂNICO COM BETONEIRA 400L, APLICADO MANUALMENTE EM FACES INTERNAS DE PAREDES, PARA AMBIENTE COM ÁREA MAIOR QUE 10M2, ESPESSURA DE 20MM, COM EXECUÇÃO DE TALISCAS. AF 06/2014	SINAPI	M2	2,47	22,37	55,25
7.10	87271	REVESTIMENTO CERÂMICO PARA PAREDES INTERNAS COM PLACAS TIPO ESMALTADA EXTRA DE DIMENSÕES 25X35 CM APLICADAS EM AMBIENTES DE ÁREA MAIOR QUE 5 M² A MEIA ALTURA DAS PAREDES. AF 06/2014	SINAPI	M2	23,40	55,66	1.302,44
7.11	C4442	CERÂMICA ESMALTADA C/ ARG. PRÉ-FABRICADA ATÉ 10x10cm (100cm²) - DECORATIVA - P/ PAREDE	SEINFRA	M2	1,80	63,84	114,91
7.12	C1102	REJUNTAMENTO C/ ARG. PRÉ-FABRICADA, JUNTA ATÉ 2mm EM CERÂMICA, ATÉ 10x10 cm (100 cm²) - DECORATIVA (PAREDE/PISO)	SEINFRA	M2	1,30	9,66	12,56
7.13	C2181	REGULARIZAÇÃO DE BASE C/ ARGAMASSA CIMENTO E AREIA S/ PENEIRAR, TRAÇO 1:3 - ESP= 3cm	SEINFRA	M2	10,00	21,93	219,30
7.14	C1920	PISO INDUSTRIAL NATURAL ESP= 12mm, INCLUS. POLIMENTO (INTERNO)	SEINFRA	M2	10,00	103,28	1.032,80
7.15	90823	PORTA DE MADEIRA PARA PINTURA, SEMI-OCA (LEVE OU MÉDIA), 90X210CM, ESPESSURA DE 3,5CM, INCLUSO DOBRADIÇAS - FORNECIMENTO E INSTALAÇÃO. AF 12/2019	SINAPI	UN	1,00	413,06	413,06
7.16	94570	JANELA DE ALUMÍNIO DE CORRER COM 2 FOLHAS PARA VIDROS, COM VIDROS, BATENTE, ACABAMENTO COM ACETATO OU BRILHANTE E FERRAGENS. EXCLUSIVE ALIZAR E CONTRAMARCO. FORNECIMENTO E INSTALAÇÃO. AF 12/2019	SINAPI	M2	2,00	341,58	683,16
7.17	94569	JANELA DE ALUMÍNIO TIPO MAXIM-AR, COM VIDROS, BATENTE E FERRAGENS. EXCLUSIVE ALIZAR, ACABAMENTO E CONTRAMARCO. FORNECIMENTO E INSTALAÇÃO. AF 12/2019	SINAPI	M2	0,00	651,65	0,00
7.18	101965	PEITORIL LINEAR EM GRANITO OU MÁRMORE, L = 15CM, COMPRIMENTO DE ATÉ 2M, ASSENTADO COM ARGAMASSA 1:6 COM ADITIVO. AF 11/2020	SINAPI	M	2,00	105,84	211,68
7.19	86939	LAVATÓRIO LOUÇA BRANCA COM COLUNA, *44 X 35,5* CM, PADRÃO POPULAR, INCLUSO SIFÃO FLEXÍVEL EM PVC, VÁLVULA E ENGATE FLEXÍVEL 30CM EM PLÁSTICO E COM TORNEIRA CROMADA PADRÃO POPULAR - FORNECIMENTO E INSTALAÇÃO. AF 01/2020	SINAPI	UN	1,00	340,86	340,86
7.20	86932	VASO SANITÁRIO SIFONADO COM CAIXA ACOPLADA LOUÇA BRANCA - PADRÃO MÉDIO, INCLUSO ENGATE FLEXÍVEL EM METAL CROMADO, 1/2 X 40CM - FORNECIMENTO E INSTALAÇÃO. AF 01/2020	SINAPI	UN	2,00	420,44	840,88
7.21	100868	BARRA DE APOIO RETA, EM AÇO INOX POLIDO, COMPRIMENTO 80 CM, FIXADA NA PAREDE - FORNECIMENTO E INSTALAÇÃO. AF 01/2020	SINAPI	UN	0,00	362,78	0,00
7.22	88497	APLICAÇÃO E LIXAMENTO DE MASSA LÁTEX EM PAREDES, DUAS DEMÃOS. AF 06/2014	SINAPI	M2	10,40	10,34	107,54
7.23	88489	APLICAÇÃO MANUAL DE PINTURA COM TINTA LÁTEX ACRÍLICA EM PAREDES, DUAS DEMÃOS. AF 06/2014	SINAPI	M2	10,40	11,03	114,71
7.24	88496	APLICAÇÃO E LIXAMENTO DE MASSA LÁTEX EM TETO, DUAS DEMÃOS. AF 06/2014	SINAPI	M2	10,00	19,32	193,20
7.25	88488	APLICAÇÃO MANUAL DE PINTURA COM TINTA LÁTEX ACRÍLICA EM TETO, DUAS DEMÃOS. AF 06/2014	SINAPI	M2	7,80	12,45	97,11
7.26	102193	LIXAMENTO DE MADEIRA PARA APLICAÇÃO DE FUNDO OU PINTURA. AF 01/2021	SINAPI	M2	10,00	1,33	13,30
7.27	102219	PINTURA TINTA DE ACABAMENTO (PIGMENTADA) ESMALTE SINTÉTICO ACETINADO EM MADEIRA, 2 DEMÃOS. AF 01/2021	SINAPI	M2	2,56	11,51	29,47
7.28	C1628	LIMPEZA GERAL	SEINFRA	M2	2,56	9,79	25,06
8	UTILIDADES						5.163,88

AMÉRICO  
 JUACABA  
 NUNES:0371  
 4683372

Assinado de forma digital por AMÉRICO JUACABA NUNES:03714683372 Dados: 2023.04.14 11:35:22-03'00'

JUAÇABA CONSTRUÇÕES LOCAÇÃO E SERVIÇOS EIRELI  
 CNPJ: 10.898.924/0001-00  
 Empresa com sede na rua Dep. Manoel Francisco, 660, altos sala 02, centro, Tianguá-Ce

*[Handwritten signature]*

**OBRA:** CONTRATAÇÃO DE PESSOA JURÍDICA PARA EXECUTAR OBRA DE REFORMA DE UNIDADE DE ATENÇÃO ESPECIALIZADA EM SAÚDE DO MUNICÍPIO DE AMONTADA, CONFORME CONTRATO DE REPASSE Nº 919173/2021/M. SAÚDE/CAIXA.  
**DESCRIÇÃO:** CONTRATAÇÃO DE PESSOA JURÍDICA PARA EXECUTAR OBRA DE REFORMA DE UNIDADE DE ATENÇÃO ESPECIALIZADA EM SAÚDE DO MUNICÍPIO DE AMONTADA, CONFORME CONTRATO DE REPASSE Nº 919173/2021/M. SAÚDE/CAIXA.



## PLANILHA ORÇAMENTÁRIA

ITEM	CÓDIGO	DESCRIÇÃO	FONTE	UNID	QUANTIDADE	PREÇO UNITÁRIO R\$	PREÇO TOTAL R\$
8.1	97645	REMOÇÃO DE JANELAS, DE FORMA MANUAL, SEM REAPROVEITAMENTO. AF 12/2017	SINAPI	M2	0,00	23,24	0,00
8.2	97633	DEMOLIÇÃO DE REVESTIMENTO CERÂMICO, DE FORMA MANUAL, SEM REAPROVEITAMENTO. AF 12/2017	SINAPI	M2	15,18	15,62	237,11
8.3	97631	DEMOLIÇÃO DE ARGAMASSAS, DE FORMA MANUAL, SEM REAPROVEITAMENTO. AF 12/2017	SINAPI	M2	5,40	2,19	11,83
8.4	87511	ALVENARIA DE VEDAÇÃO DE BLOCOS CERÂMICOS FURADOS NA HORIZONTAL DE 9X19X19CM (ESPESSURA 9CM) DE PAREDES COM ÁREA LÍQUIDA MENOR QUE 6M² COM VÃOS E ARGAMASSA DE ASSENTAMENTO COM PREPARO EM BETONEIRA. AF 06/2014	SINAPI	M2	0,00	75,41	0,00
8.5	93184	VERGA PRÉ-MOLDADA PARA PORTAS COM ATÉ 1,5 M DE VÃO. AF 03/2016	SINAPI	M	0,80	27,64	22,11
8.6	93182	VERGA PRÉ-MOLDADA PARA JANELAS COM ATÉ 1,5 M DE VÃO. AF 03/2016	SINAPI	M	4,00	37,66	150,64
8.7	87905	CHAPISCO APLICADO EM ALVENARIA (COM PRESENÇA DE VÃOS) E ESTRUTURAS DE CONCRETO DE FACHADA, COM COLHER DE PEDREIRO. ARGAMASSA TRAÇO 1:3 COM PREPARO EM BETONEIRA 400L. AF 06/2014	SINAPI	M2	9,72	6,30	61,24
8.8	87529	MASSA ÚNICA, PARA RECEBIMENTO DE PINTURA, EM ARGAMASSA TRAÇO 1:2:8, PREPARO MECÂNICO COM BETONEIRA 400L, APLICADA MANUALMENTE EM FACES INTERNAS DE PAREDES, ESPESSURA DE 20MM, COM EXECUÇÃO DE TALISCAS. AF 06/2014	SINAPI	M2	1,04	25,94	26,98
8.9	87535	EMBOÇO, PARA RECEBIMENTO DE CERÂMICA, EM ARGAMASSA TRAÇO 1:2:8, PREPARO MECÂNICO COM BETONEIRA 400L, APLICADO MANUALMENTE EM FACES INTERNAS DE PAREDES, PARA AMBIENTE COM ÁREA MAIOR QUE 10M2, ESPESSURA DE 20MM, COM EXECUÇÃO DE TALISCAS. AF 06/2014	SINAPI	M2	6,84	22,37	153,01
8.10	87271	REVESTIMENTO CERÂMICO PARA PAREDES INTERNAS COM PLACAS TIPO ESMALTADA EXTRA DE DIMENSÕES 25X35 CM APLICADAS EM AMBIENTES DE ÁREA MAIOR QUE 5 M² A MEIA ALTURA DAS PAREDES. AF 06/2014	SINAPI	M2	16,20	55,66	901,69
8.11	C4442	CERÂMICA ESMALTADA C/ ARG. PRÉ-FABRICADA ATÉ 10x10cm (100cm²) - DECORATIVA - P/ PAREDE	SEINFRA	M2	0,90	63,84	57,46
8.12	C1102	REJUNTAMENTO C/ ARG. PRÉ-FABRICADA, JUNTA ATÉ 2mm EM CERÂMICA, ATÉ 10x10 cm (100 cm²) - DECORATIVA (PAREDE/PISO)	SEINFRA	M2	0,90	9,66	8,69
8.13	C2181	REGULARIZAÇÃO DE BASE C/ ARGAMASSA CIMENTO E AREIA S/ PENEIRAR, TRAÇO 1:3 - ESP= 3cm	SEINFRA	M2	4,50	21,93	98,69
8.14	C1920	PISO INDUSTRIAL NATURAL ESP.= 12mm, INCLUS. POLIMENTO (INTERNO)	SEINFRA	M2	4,50	103,28	464,76
8.15	90823	PORTA DE MADEIRA PARA PINTURA, SEMI-OCA (LEVE OU MÉDIA), 90X210CM, ESPESSURA DE 3,5CM, INCLUSO DOBRADICAS - FORNECIMENTO E INSTALAÇÃO. AF 12/2019	SINAPI	UN	1,00	413,06	413,06
8.16	94570	JANELA DE ALUMÍNIO DE CORRER COM 2 FOLHAS PARA VIDROS, COM VIDROS, BATENTE, ACABAMENTO COM ACETATO OU BRILHANTE E FERRAGENS. EXCLUSIVE ALIZAR E CONTRAMARCO. FORNECIMENTO E INSTALAÇÃO. AF 12/2019	SINAPI	M2	2,00	341,58	683,16
8.17	94569	JANELA DE ALUMÍNIO TIPO MAXIM-AR, COM VIDROS, BATENTE E FERRAGENS. EXCLUSIVE ALIZAR, ACABAMENTO E CONTRAMARCO. FORNECIMENTO E INSTALAÇÃO. AF 12/2019	SINAPI	M2	0,00	651,65	0,00
8.18	101965	PEITORIL LINEAR EM GRANITO OU MÁRMORE, L = 15CM, COMPRIMENTO DE ATÉ 2M, ASSENTADO COM ARGAMASSA 1:6 COM ADITIVO. AF 11/2020	SINAPI	M	2,00	105,84	211,68
8.19	86939	LAVATÓRIO LOUÇA BRANCA COM COLUNA, *44 X 35,5* CM, PADRÃO POPULAR, INCLUSO SIFÃO FLEXÍVEL EM PVC, VÁLVULA E ENGATE FLEXÍVEL 30CM EM PLÁSTICO E COM TORNEIRA CROMADA PADRÃO POPULAR - FORNECIMENTO E INSTALAÇÃO. AF 01/2020	SINAPI	UN	1,00	340,86	340,86
8.20	86932	VASO SANITÁRIO SIFONADO COM CAIXA ACOPLADA LOUÇA BRANCA - PADRÃO MÉDIO, INCLUSO ENGATE FLEXÍVEL EM METAL CROMADO, 1/2 X 40CM - FORNECIMENTO E INSTALAÇÃO. AF 01/2020	SINAPI	UN	2,00	420,44	840,88
8.21	100868	BARRA DE APOIO RETA, EM AÇO INOX POLIDO, COMPRIMENTO 80 CM, FIXADA NA PAREDE - FORNECIMENTO E INSTALAÇÃO. AF 01/2020	SINAPI	UN	0,00	362,78	0,00
8.22	88497	APLICAÇÃO E LIXAMENTO DE MASSA LÁTEX EM PAREDES, DUAS DEMÃOS. AF 06/2014	SINAPI	M2	7,20	10,34	74,45
8.23	88489	APLICAÇÃO MANUAL DE PINTURA COM TINTA LÁTEX ACRÍLICA EM PAREDES, DUAS DEMÃOS. AF 06/2014	SINAPI	M2	7,20	11,03	79,42
8.24	88496	APLICAÇÃO E LIXAMENTO DE MASSA LÁTEX EM TETO, DUAS DEMÃOS. AF 06/2014	SINAPI	M2	10,00	19,32	193,20
8.25	88488	APLICAÇÃO MANUAL DE PINTURA COM TINTA LÁTEX ACRÍLICA EM TETO, DUAS DEMÃOS. AF 06/2014	SINAPI	M2	4,50	12,45	56,03
8.26	102193	LIXAMENTO DE MADEIRA PARA APLICAÇÃO DE FUNDO OU PINTURA. AF 01/2021	SINAPI	M2	2,56	1,33	3,40

AMERICO  
 JUAÇABA  
 NUNES:037  
 14683372

Assinado de forma  
 digital por AMERICO  
 JUAÇABA  
 NUNES:03714683372  
 Dados: 2023.04.14  
 11:37:25 -03'00'

JUAÇABA CONSTRUÇÕES LOCAÇÃO E SERVIÇOS EIRELI  
 CNPJ: 10.898.924/0001-00  
 Empresa com sede na rua Dep. Manoel Francisco, 660, altos sala 02, centro, Tianguá-Ce

**OBRA:** CONTRATAÇÃO DE PESSOA JURÍDICA PARA EXECUTAR OBRA DE REFORMA DE UNIDADE DE ATENÇÃO ESPECIALIZADA EM SAÚDE DO MUNICÍPIO DE AMONTADA CONFORME CONTRATO DE REPASSE Nº 919173/2021/M. SAÚDE/CAIXA.  
**DESCRIÇÃO:** CONTRATAÇÃO DE PESSOA JURÍDICA PARA EXECUTAR OBRA DE REFORMA DE UNIDADE DE ATENÇÃO ESPECIALIZADA EM SAÚDE DO MUNICÍPIO DE AMONTADA, CONFORME CONTRATO DE REPASSE Nº 919173/2021/M. SAÚDE/CAIXA.



## PLANILHA ORÇAMENTÁRIA

ITEM	CÓDIGO	DESCRIÇÃO	FONTE	UNID	QUANTIDADE	PREÇO UNITÁRIO R\$	PREÇO TOTAL R\$
8.27	102219	PINTURA TINTA DE ACABAMENTO (PIGMENTADA) ESMALTE SINTÉTICO ACETINADO EM MADEIRA, 2 DEMÃOS. AF 01/2021	SINAPI	M2	2,56	11,51	29,47
8.28	C1628	LIMPEZA GERAL	SEINFRA	M2	4,50	9,79	44,06
<b>9</b>	<b>WC FUNCIONARIOS</b>						<b>5.163,88</b>
9.1	97645	REMOÇÃO DE JANELAS, DE FORMA MANUAL, SEM REAPROVEITAMENTO. AF 12/2017	SINAPI	M2	0,00	23,24	0,00
9.2	97633	DEMOLIÇÃO DE REVESTIMENTO CERÂMICO, DE FORMA MANUAL, SEM REAPROVEITAMENTO. AF 12/2017	SINAPI	M2	15,18	15,62	237,11
9.3	97631	DEMOLIÇÃO DE ARGAMASSAS, DE FORMA MANUAL, SEM REAPROVEITAMENTO. AF 12/2017	SINAPI	M2	5,40	2,19	11,83
9.4	87511	ALVENARIA DE VEDAÇÃO DE BLOCOS CERÂMICOS FURADOS NA HORIZONTAL DE 9X19X19CM (ESPESSURA 9CM) DE PAREDES COM ÁREA LÍQUIDA MENOR QUE 6M² COM VÃOS E ARGAMASSA DE ASSENTAMENTO COM PREPARO EM BETONEIRA. AF 06/2014	SINAPI	M2	0,00	75,41	0,00
9.5	93184	VERGA PRÉ-MOLDADA PARA PORTAS COM ATÉ 1,5 M DE VÃO. AF 03/2016	SINAPI	M	0,80	27,64	22,11
	93182	VERGA PRÉ-MOLDADA PARA JANELAS COM ATÉ 1,5 M DE VÃO. AF 03/2016	SINAPI	M	4,00	37,66	150,64
9.7	87905	CHAPISCO APLICADO EM ALVENARIA (COM PRESENÇA DE VÃOS) E ESTRUTURAS DE CONCRETO DE FACHADA, COM COLHER DE PEDREIRO. ARGAMASSA TRAÇO 1:3 COM PREPARO EM BETONEIRA 400L. AF 06/2014	SINAPI	M2	9,72	6,30	61,24
9.8	87529	MASSA ÚNICA, PARA RECEBIMENTO DE PINTURA, EM ARGAMASSA TRAÇO 1:2:8, PREPARO MECÂNICO COM BETONEIRA 400L, APLICADA MANUALMENTE EM FACES INTERNAS DE PAREDES, ESPESSURA DE 20MM, COM EXECUÇÃO DE TALISCAS. AF 06/2014	SINAPI	M2	1,04	25,94	26,98
9.9	87535	EMBOÇO, PARA RECEBIMENTO DE CERÂMICA, EM ARGAMASSA TRAÇO 1:2:8, PREPARO MECÂNICO COM BETONEIRA 400L, APLICADO MANUALMENTE EM FACES INTERNAS DE PAREDES, PARA AMBIENTE COM ÁREA MAIOR QUE 10M2, ESPESSURA DE 20MM, COM EXECUÇÃO DE TALISCAS. AF 06/2014	SINAPI	M2	6,84	22,37	153,01
9.10	87271	REVESTIMENTO CERÂMICO PARA PAREDES INTERNAS COM PLACAS TIPO ESMALTADA EXTRA DE DIMENSÕES 25X35 CM APLICADAS EM AMBIENTES DE ÁREA MAIOR QUE 5 M² A MEIA ALTURA DAS PAREDES. AF 06/2014	SINAPI	M2	16,20	55,66	901,69
9.11	C4442	CERÂMICA ESMALTADA C/ ARG. PRÉ-FABRICADA ATÉ 10x10cm (100cm²) - DECORATIVA - P/ PAREDE	SEINFRA	M2	0,90	63,84	57,46
9.12	C1102	REJUNTAMENTO C/ ARG. PRÉ-FABRICADA, JUNTA ATÉ 2mm EM CERÂMICA, ATÉ 10x10 cm (100 cm²) - DECORATIVA (PAREDE/PISO)	SEINFRA	M2	0,90	9,66	8,69
9.13	C2181	REGULARIZAÇÃO DE BASE C/ ARGAMASSA CIMENTO E AREIA S/ PENEIRAR, TRAÇO 1:3 - ESP= 3cm	SEINFRA	M2	4,50	21,93	98,69
	C1920	PISO INDUSTRIAL NATURAL ESP.= 12mm, INCLUS. POLIMENTO (INTERNO)	SEINFRA	M2	4,50	103,28	464,76
9.15	90823	PORTA DE MADEIRA PARA PINTURA, SEMI-OCA (LEVE OU MÉDIA), 90X210CM, ESPESSURA DE 3,5CM, INCLUSO DOBRADIÇAS - FORNECIMENTO E INSTALAÇÃO. AF 12/2019	SINAPI	UN	1,00	413,06	413,06
9.16	94570	JANELA DE ALUMÍNIO DE CORRER COM 2 FOLHAS PARA VIDROS, COM VIDROS, BATENTE, ACABAMENTO COM ACETATO OU BRILHANTE E FERRAGENS. EXCLUSIVE ALIZAR E CONTRAMARCO. FORNECIMENTO E INSTALAÇÃO. AF 12/2019	SINAPI	M2	2,00	341,58	683,16
9.17	94569	JANELA DE ALUMÍNIO TIPO MAXIM-AR, COM VIDROS, BATENTE E FERRAGENS. EXCLUSIVE ALIZAR, ACABAMENTO E CONTRAMARCO. FORNECIMENTO E INSTALAÇÃO. AF 12/2019	SINAPI	M2	0,00	651,65	0,00
9.18	101965	PEITORIL LINEAR EM GRANITO OU MÁRMORE, L = 15CM, COMPRIMENTO DE ATÉ 2M, ASSENTADO COM ARGAMASSA 1:6 COM ADITIVO. AF 11/2020	SINAPI	M	2,00	105,84	211,68
9.19	86939	LAVATÓRIO LOUÇA BRANCA COM COLUNA, *44 X 35,5* CM, PADRÃO POPULAR, INCLUSO SIFÃO FLEXÍVEL EM PVC, VÁLVULA E ENGATE FLEXÍVEL 30CM EM PLÁSTICO E COM TORNEIRA CROMADA PADRÃO POPULAR - FORNECIMENTO E INSTALAÇÃO. AF 01/2020	SINAPI	UN	1,00	340,86	340,86
9.20	86932	VASO SANITÁRIO SIFONADO COM CAIXA ACOPLADA LOUÇA BRANCA - PADRÃO MÉDIO, INCLUSO ENGATE FLEXÍVEL EM METAL CROMADO, 1/2 X 40CM - FORNECIMENTO E INSTALAÇÃO. AF 01/2020	SINAPI	UN	2,00	420,44	840,88
9.21	100868	BARRA DE APOIO RETA, EM ACO INOX POLIDO, COMPRIMENTO 80 CM, FIXADA NA PAREDE - FORNECIMENTO E INSTALAÇÃO. AF 01/2020	SINAPI	UN	0,00	362,78	0,00
9.22	88497	APLICAÇÃO E LIXAMENTO DE MASSA LÁTEX EM PAREDES, DUAS DEMÃOS. AF 06/2014	SINAPI	M2	7,20	10,34	74,45
9.23	88489	APLICAÇÃO MANUAL DE PINTURA COM TINTA LÁTEX ACRÍLICA EM PAREDES, DUAS DEMÃOS. AF 06/2014	SINAPI	M2	7,20	11,03	79,42

AMÉRICO JUAÇABA NUNES:0372 14683372  
 Assinado de forma digital por AMÉRICO JUAÇABA NUNES:0371468337  
 Dados: 2023.04.14 11:39:03 -03'00'

JUAÇABA CONSTRUÇÕES LOCAÇÃO E SERVIÇOS EIRELI  
 CNPJ: 10.898.924/0001-00  
 Empresa com sede na rua Dep. Manoel Francisco, 660, altos sala 02, centro. Tianguá-Ce



**OBRA:** CONTRATAÇÃO DE PESSOA JURÍDICA PARA EXECUTAR OBRA DE REFORMA DE UNIDADE DE ATENÇÃO ESPECIALIZADA EM SAÚDE DO MUNICÍPIO DE AMONTADA, CONFORME CONTRATO DE REPASSE Nº 919173/2021/M. SAÚDE/CAIXA.

**DESCRIÇÃO:** CONTRATAÇÃO DE PESSOA JURÍDICA PARA EXECUTAR OBRA DE REFORMA DE UNIDADE DE ATENÇÃO ESPECIALIZADA EM SAÚDE DO MUNICÍPIO DE AMONTADA, CONFORME CONTRATO DE REPASSE Nº 919173/2021/M. SAÚDE/CAIXA.



## PLANILHA ORÇAMENTÁRIA

ITEM	CÓDIGO	DESCRIÇÃO	FONTE	UNID	QUANTIDADE	PREÇO UNITÁRIO R\$	PREÇO TOTAL R\$
9.24	88496	APLICAÇÃO E LIXAMENTO DE MASSA LÁTEX EM TETO, DUAS DEMÃOIS. AF 06/2014	SINAPI	M2	10,00	19,32	193,20
9.25	88488	APLICAÇÃO MANUAL DE PINTURA COM TINTA LÁTEX ACRÍLICA EM TETO, DUAS DEMÃOIS. AF 06/2014	SINAPI	M2	4,50	12,45	56,03
9.26	102193	LIXAMENTO DE MADEIRA PARA APLICAÇÃO DE FUNDO OU PINTURA. AF 01/2021	SINAPI	M2	2,56	1,33	3,40
9.27	102219	PINTURA TINTA DE ACABAMENTO (PIGMENTADA) ESMALTE SINTÉTICO ACETINADO EM MADEIRA, 2 DEMÃOIS. AF 01/2021	SINAPI	M2	2,56	11,51	29,47
9.28	C1628	LIMPEZA GERAL	SEINFRA	M2	4,50	9,79	44,06
<b>10</b>	<b>REIDRATAÇÃO</b>						<b>5.163,88</b>
10.1	97645	REMOÇÃO DE JANELAS, DE FORMA MANUAL, SEM REAPROVEITAMENTO. AF 12/2017	SINAPI	M2	0,00	23,24	0,00
10.2	97633	DEMOLIÇÃO DE REVESTIMENTO CERÂMICO, DE FORMA MANUAL, SEM REAPROVEITAMENTO. AF 12/2017	SINAPI	M2	15,18	15,62	237,11
10.3	97631	DEMOLIÇÃO DE ARGAMASSAS, DE FORMA MANUAL, SEM REAPROVEITAMENTO. AF 12/2017	SINAPI	M2	5,40	2,19	11,83
87511		ALVENARIA DE VEDAÇÃO DE BLOCOS CERÂMICOS FURADOS NA HORIZONTAL DE 9X19X19CM (ESPESSURA 9CM) DE PAREDES COM ÁREA LÍQUIDA MENOR QUE 6M² COM VÃOS E ARGAMASSA DE ASSENTAMENTO COM PREPARO EM BETONEIRA. AF 06/2014	SINAPI	M2	0,00	75,41	0,00
10.5	93184	VERGA PRÉ-MOLDADA PARA PORTAS COM ATÉ 1,5 M DE VÃO. AF 03/2016	SINAPI	M	0,80	27,64	22,11
10.6	93182	VERGA PRÉ-MOLDADA PARA JANELAS COM ATÉ 1,5 M DE VÃO. AF 03/2016	SINAPI	M	4,00	37,66	150,64
10.7	87905	CHAPISCO APLICADO EM ALVENARIA (COM PRESENÇA DE VÃOS) E ESTRUTURAS DE CONCRETO DE FACHADA, COM COLHER DE PEDREIRO. ARGAMASSA TRAÇO 1:3 COM PREPARO EM BETONEIRA 400L. AF 06/2014	SINAPI	M2	9,72	6,30	61,24
10.8	87529	MASSA ÚNICA, PARA RECEBIMENTO DE PINTURA, EM ARGAMASSA TRAÇO 1:2:8, PREPARO MECÂNICO COM BETONEIRA 400L, APLICADA MANUALMENTE EM FACES INTERNAS DE PAREDES, ESPESSURA DE 20MM, COM EXECUÇÃO DE TALISCAS. AF 06/2014	SINAPI	M2	1,04	25,94	26,98
10.9	87535	EMBOÇO, PARA RECEBIMENTO DE CERÂMICA, EM ARGAMASSA TRAÇO 1:2:8, PREPARO MECÂNICO COM BETONEIRA 400L, APLICADO MANUALMENTE EM FACES INTERNAS DE PAREDES, PARA AMBIENTE COM ÁREA MAIOR QUE 10M2, ESPESSURA DE 20MM, COM EXECUÇÃO DE TALISCAS. AF 06/2014	SINAPI	M2	6,84	22,37	153,01
10.10	87271	REVESTIMENTO CERÂMICO PARA PAREDES INTERNAS COM PLACAS TIPO ESMALTADA EXTRA DE DIMENSÕES 25X35 CM APLICADAS EM AMBIENTES DE ÁREA MAIOR QUE 5 M² A MEIA ALTURA DAS PAREDES. AF 06/2014	SINAPI	M2	16,20	55,66	901,69
10.11	C4442	CERÂMICA ESMALTADA C/ ARG. PRÉ-FABRICADA ATÉ 10x10cm (100cm²) - DECORATIVA - P/ PAREDE	SEINFRA	M2	0,90	63,84	57,46
2	C1102	REJUNTAMENTO C/ ARG. PRÉ-FABRICADA, JUNTA ATÉ 2mm EM CERÂMICA, ATÉ 10x10 cm (100 cm²) - DECORATIVA (PAREDE/PISO)	SEINFRA	M2	0,90	9,66	8,69
10.13	C2181	REGULARIZAÇÃO DE BASE C/ ARGAMASSA CIMENTO E AREIA S/ PENEIRAR, TRAÇO 1:3 - ESP= 3cm	SEINFRA	M2	4,50	21,93	98,69
10.14	C1920	PISO INDUSTRIAL NATURAL ESP.= 12mm, INCLUS. POLIMENTO (INTERNO)	SEINFRA	M2	4,50	103,28	464,76
10.15	90823	PORTA DE MADEIRA PARA PINTURA, SEMI-OCIA (LEVE OU MÉDIA), 90X210CM, ESPESSURA DE 3,5CM, INCLUSO DOBRADIÇAS - FORNECIMENTO E INSTALAÇÃO. AF 12/2019	SINAPI	UN	1,00	413,06	413,06
10.16	94570	JANELA DE ALUMÍNIO DE CORRER COM 2 FOLHAS PARA VIDROS, COM VIDROS, BATENTE, ACABAMENTO COM ACETATO OU BRILHANTE E FERRAGENS. EXCLUSIVE ALIZAR E CONTRAMARCO. FORNECIMENTO E INSTALAÇÃO. AF 12/2019	SINAPI	M2	2,00	341,58	683,16
10.17	94569	JANELA DE ALUMÍNIO TIPO MAXIM-AR, COM VIDROS, BATENTE E FERRAGENS. EXCLUSIVE ALIZAR, ACABAMENTO E CONTRAMARCO. FORNECIMENTO E INSTALAÇÃO. AF 12/2019	SINAPI	M2	0,00	651,65	0,00
10.18	101965	PETTORIL LINEAR EM GRANITO OU MÁRMORE, L = 15CM, COMPRIMENTO DE ATÉ 2M, ASSENTADO COM ARGAMASSA 1:6 COM ADITIVO. AF 11/2020	SINAPI	M	2,00	105,84	211,68
10.19	86939	LAVATÓRIO LOUÇA BRANCA COM COLUNA, *44 X 35,5* CM, PADRÃO POPULAR, INCLUSO SIFÃO FLEXÍVEL EM PVC, VÁLVULA E ENGATE FLEXÍVEL 30CM EM PLÁSTICO E COM TORNEIRA CROMADA PADRÃO POPULAR - FORNECIMENTO E INSTALAÇÃO. AF 01/2020	SINAPI	UN	1,00	340,86	340,86
10.20	86932	VASO SANITÁRIO SIFONADO COM CAIXA ACOPLADA LOUÇA BRANCA - PADRÃO MÉDIO, INCLUSO ENGATE FLEXÍVEL EM METAL CROMADO, 1/2 X 40CM - FORNECIMENTO E INSTALAÇÃO. AF 01/2020	SINAPI	UN	2,00	420,44	840,88

**OBRA:** CONTRATAÇÃO DE PESSOA JURÍDICA PARA EXECUTAR OBRA DE REFORMA DE UNIDADE DE ATENÇÃO ESPECIALIZADA EM SAÚDE DO MUNICÍPIO DE AMONTADA, CONFORME CONTRATO DE REPASSE Nº 919173/2021/M. SAÚDE/CAIXA.  
**DESCRIÇÃO:** CONTRATAÇÃO DE PESSOA JURÍDICA PARA EXECUTAR OBRA DE REFORMA DE UNIDADE DE ATENÇÃO ESPECIALIZADA EM SAÚDE DO MUNICÍPIO DE AMONTADA, CONFORME CONTRATO DE REPASSE Nº 919173/2021/M. SAÚDE/CAIXA.



## PLANILHA ORÇAMENTÁRIA

ITEM	CÓDIGO	DESCRIÇÃO	FONTE	UNID.	QUANTIDADE	PREÇO UNITÁRIO R\$	PREÇO TOTAL R\$
10.21	100868	BARRA DE APOIO RETA, EM AÇO INOX POLIDO, COMPRIMENTO 80 CM, FIXADA NA PAREDE - FORNECIMENTO E INSTALAÇÃO. AF 01/2020	SINAPI	UN	0,00	362,78	0,00
10.22	88497	APLICAÇÃO E LIXAMENTO DE MASSA LÁTEX EM PAREDES, DUAS DEMÃOS. AF 06/2014	SINAPI	M2	7,20	10,34	74,45
10.23	88489	APLICAÇÃO MANUAL DE PINTURA COM TINTA LÁTEX ACRÍLICA EM PAREDES, DUAS DEMÃOS. AF 06/2014	SINAPI	M2	7,20	11,03	79,42
10.24	88496	APLICAÇÃO E LIXAMENTO DE MASSA LÁTEX EM TETO, DUAS DEMÃOS. AF 06/2014	SINAPI	M2	10,00	19,32	193,20
10.25	88488	APLICAÇÃO MANUAL DE PINTURA COM TINTA LÁTEX ACRÍLICA EM TETO, DUAS DEMÃOS. AF 06/2014	SINAPI	M2	4,50	12,45	56,03
10.26	102193	LIXAMENTO DE MADEIRA PARA APLICAÇÃO DE FUNDO OU PINTURA. AF 01/2021	SINAPI	M2	2,56	1,33	3,40
10.27	102219	PINTURA TINTA DE ACABAMENTO (PIGMENTADA) ESMALTE SINTÉTICO ACETINADO EM MADEIRA, 2 DEMÃOS. AF 01/2021	SINAPI	M2	2,56	11,51	29,47
10.28	C1628	LIMPEZA GERAL	SEINFRA	M2	4,50	9,79	44,06
<b>11</b>	<b>BOX / PEZINHO</b>						<b>5.163,88</b>
	97645	REMOÇÃO DE JANELAS, DE FORMA MANUAL, SEM REAPROVEITAMENTO. AF 12/2017	SINAPI	M2	0,00	23,24	0,00
11.2	97633	DEMOLIÇÃO DE REVESTIMENTO CERÂMICO, DE FORMA MANUAL, SEM REAPROVEITAMENTO. AF 12/2017	SINAPI	M2	15,18	15,62	237,11
11.3	97631	DEMOLIÇÃO DE ARGAMASSAS, DE FORMA MANUAL, SEM REAPROVEITAMENTO. AF 12/2017	SINAPI	M2	5,40	2,19	11,83
11.4	87511	ALVENARIA DE VEDAÇÃO DE BLOCOS CERÂMICOS FURADOS NA HORIZONTAL DE 9X19X19CM (ESPESSURA 9CM) DE PAREDES COM ÁREA LÍQUIDA MENOR QUE 6M² COM VÃOS E ARGAMASSA DE ASSENTAMENTO COM PREPARO EM BETONEIRA. AF 06/2014	SINAPI	M2	0,00	75,41	0,00
11.5	93184	VERGA PRÉ-MOLDADA PARA PORTAS COM ATÉ 1,5 M DE VÃO. AF 03/2016	SINAPI	M	0,80	27,64	22,11
11.6	93182	VERGA PRÉ-MOLDADA PARA JANELAS COM ATÉ 1,5 M DE VÃO. AF 03/2016	SINAPI	M	4,00	37,66	150,64
11.7	87905	CHAPISCO APLICADO EM ALVENARIA (COM PRESENÇA DE VÃOS) E ESTRUTURAS DE CONCRETO DE FACHADA, COM COLHER DE PEDREIRO. ARGAMASSA TRAÇO 1:3 COM PREPARO EM BETONEIRA 400L. AF 06/2014	SINAPI	M2	9,72	6,30	61,24
11.8	87529	MASSA ÚNICA, PARA RECEBIMENTO DE PINTURA, EM ARGAMASSA TRAÇO 1:2:8, PREPARO MECÂNICO COM BETONEIRA 400L, APLICADA MANUALMENTE EM FACES INTERNAS DE PAREDES, ESPESSURA DE 20MM, COM EXECUÇÃO DE TALISCAS. AF 06/2014	SINAPI	M2	1,04	25,94	26,98
11.9	87535	EMBOÇO, PARA RECEBIMENTO DE CERÂMICA, EM ARGAMASSA TRAÇO 1:2:8, PREPARO MECÂNICO COM BETONEIRA 400L, APLICADO MANUALMENTE EM FACES INTERNAS DE PAREDES, PARA AMBIENTE COM ÁREA MAIOR QUE 10M2, ESPESSURA DE 20MM, COM EXECUÇÃO DE TALISCAS. AF 06/2014	SINAPI	M2	6,84	22,37	153,01
11.10	87271	REVESTIMENTO CERÂMICO PARA PAREDES INTERNAS COM PLACAS TIPO ESMALTADA EXTRA DE DIMENSÕES 25X35 CM APLICADAS EM AMBIENTES DE ÁREA MAIOR QUE 5 M² A MEIA ALTURA DAS PAREDES. AF 06/2014	SINAPI	M2	16,20	55,66	901,69
11.11	C4442	CERÂMICA ESMALTADA C/ ARG. PRÉ-FABRICADA ATÉ 10x10cm (100cm²) - DECORATIVA - P/ PAREDE	SEINFRA	M2	0,90	63,84	57,46
11.12	C1102	REJUNTAMENTO C/ ARG. PRÉ-FABRICADA, JUNTA ATÉ 2mm EM CERÂMICA, ATÉ 10x10 cm (100 cm²) - DECORATIVA (PAREDE/PISO)	SEINFRA	M2	0,90	9,66	8,69
11.13	C2181	REGULARIZAÇÃO DE BASE C/ ARGAMASSA CIMENTO E AREIA S/ PENEIRAR, TRAÇO 1:3 - ESP= 3cm	SEINFRA	M2	4,50	21,93	98,69
11.14	C1920	PISO INDUSTRIAL NATURAL ESP.= 12mm, INCLUS. POLIMENTO (INTERNO)	SEINFRA	M2	4,50	103,28	464,76
11.15	90823	PORTA DE MADEIRA PARA PINTURA, SEMI-OCA (LEVE OU MÉDIA), 90X210CM, ESPESSURA DE 3,5CM, INCLUSO DOBRADIÇAS - FORNECIMENTO E INSTALAÇÃO. AF 12/2019	SINAPI	UN	1,00	413,06	413,06
11.16	94570	JANELA DE ALUMÍNIO DE CORRER COM 2 FOLHAS PARA VIDROS, COM VIDROS, BATENTE, ACABAMENTO COM ACETATO OU BRILHANTE E FERRAGENS. EXCLUSIVE ALIZAR E CONTRAMARCO. FORNECIMENTO E INSTALAÇÃO. AF 12/2019	SINAPI	M2	2,00	341,58	683,16
11.17	94569	JANELA DE ALUMÍNIO TIPO MAXIM-AR, COM VIDROS, BATENTE E FERRAGENS. EXCLUSIVE ALIZAR, ACABAMENTO E CONTRAMARCO. FORNECIMENTO E INSTALAÇÃO. AF 12/2019	SINAPI	M2	0,00	651,65	0,00
11.18	101965	PEJTORIL LINEAR EM GRANITO OU MÁRMORE, L = 15CM, COMPRIMENTO DE ATÉ 2M, ASSENTADO COM ARGAMASSA 1:6 COM ADITIVO. AF 11/2020	SINAPI	M	2,00	105,84	211,68

AMÉRICO  
JUAÇABA  
NUNES:0371  
4683372

Assinado de forma  
digital por AMÉRICO  
JUAÇABA  
NUNES:03714683372  
Dados: 2023.04.14  
11:41:56 -03'00'

JUAÇABA CONSTRUÇÕES LOCAÇÃO E SERVICOS EIRELI  
CNPJ: 10.898.924/0001-00  
Empresa com sede na rua Dep. Manoel Francisco, 660, altos sala 02, centro, Tianguá-Ce

**OBRA:** CONTRATAÇÃO DE PESSOA JURÍDICA PARA EXECUTAR OBRA DE REFORMA DE UNIDADE DE ATENÇÃO ESPECIALIZADA EM SAÚDE DO MUNICÍPIO DE AMONTADA, CONFORME CONTRATO DE REPASSE Nº 919173/2021/M. SAÚDE/CAIXA.  
**DESCRIÇÃO:** CONTRATAÇÃO DE PESSOA JURÍDICA PARA EXECUTAR OBRA DE REFORMA DE UNIDADE DE ATENÇÃO ESPECIALIZADA EM SAÚDE DO MUNICÍPIO DE AMONTADA, CONFORME CONTRATO DE REPASSE Nº 919173/2021/M. SAÚDE/CAIXA.



## PLANILHA ORÇAMENTÁRIA

ITEM	CÓDIGO	DESCRIÇÃO	FONTE	UNID	QUANTIDADE	PREÇO UNITÁRIO R\$	PREÇO TOTAL R\$
11.19	86939	LAVATÓRIO LOUÇA BRANCA COM COLUNA, *44 X 35,5* CM, PADRÃO POPULAR, INCLUSO SIFÃO FLEXÍVEL EM PVC, VÁLVULA E ENGATE FLEXÍVEL 30CM EM PLÁSTICO E COM TORNEIRA CROMADA PADRÃO POPULAR - FORNECIMENTO E INSTALAÇÃO. AF 01/2020	SINAPI	UN	1,00	340,86	340,86
11.20	86932	VASO SANITÁRIO SIFONADO COM CAIXA ACOPLADA LOUÇA BRANCA - PADRÃO MÉDIO, INCLUSO ENGATE FLEXÍVEL EM METAL CROMADO, 1/2 X 40CM - FORNECIMENTO E INSTALAÇÃO. AF 01/2020	SINAPI	UN	2,00	420,44	840,88
11.21	100868	BARRA DE APOIO RETA, EM AÇO INOX POLIDO, COMPRIMENTO 80 CM, FIXADA NA PAREDE - FORNECIMENTO E INSTALAÇÃO. AF 01/2020	SINAPI	UN	0,00	362,78	0,00
11.22	88497	APLICAÇÃO E LIXAMENTO DE MASSA LÁTEX EM PAREDES, DUAS DEMÃOS. AF 06/2014	SINAPI	M2	7,20	10,34	74,45
11.23	88489	APLICAÇÃO MANUAL DE PINTURA COM TINTA LÁTEX ACRÍLICA EM PAREDES, DUAS DEMÃOS. AF 06/2014	SINAPI	M2	7,20	11,03	79,42
11.24	88496	APLICAÇÃO E LIXAMENTO DE MASSA LÁTEX EM TETO, DUAS DEMÃOS. AF 06/2014	SINAPI	M2	10,00	19,32	193,20
	88488	APLICAÇÃO MANUAL DE PINTURA COM TINTA LÁTEX ACRÍLICA EM TETO, DUAS DEMÃOS. AF 06/2014	SINAPI	M2	4,50	12,45	56,03
11.26	102193	LIXAMENTO DE MADEIRA PARA APLICAÇÃO DE FUNDO OU PINTURA. AF 01/2021	SINAPI	M2	2,56	1,33	3,40
11.27	102219	PINTURA TINTA DE ACABAMENTO (PIGMENTADA) ESMALTE SINTÉTICO ACETINADO EM MADEIRA, 2 DEMÃOS. AF 01/2021	SINAPI	M2	2,56	11,51	29,47
11.28	C1628	LIMPEZA GERAL	SEINFRA	M2	4,50	9,79	44,06
<b>12</b>	<b>RECEPÇÃO</b>						<b>11.878,93</b>
12.1	97633	DEMOLIÇÃO DE REVESTIMENTO CERÂMICO, DE FORMA MANUAL, SEM REAPROVEITAMENTO. AF 12/2017	SINAPI	M2	34,16	15,62	533,58
12.2	97631	DEMOLIÇÃO DE ARGAMASSAS, DE FORMA MANUAL, SEM REAPROVEITAMENTO. AF 12/2017	SINAPI	M2	11,88	2,19	26,02
12.3	97645	REMOÇÃO DE JANELAS, DE FORMA MANUAL, SEM REAPROVEITAMENTO. AF 12/2017	SINAPI	M2	0,60	23,24	13,94
12.4	97644	REMOÇÃO DE PORTAS, DE FORMA MANUAL, SEM REAPROVEITAMENTO. AF 12/2017	SINAPI	M2	4,32	6,12	26,44
12.5	87511	ALVENARIA DE VEDAÇÃO DE BLOCOS CERÂMICOS FURADOS NA HORIZONTAL DE 9X19X19CM (ESPESSURA 9CM) DE PAREDES COM ÁREA LÍQUIDA MENOR QUE 6M² COM VÃOS E ARGAMASSA DE ASSENTAMENTO COM PREPARO EM BETONEIRA. AF 06/2014	SINAPI	M2	8,10	75,41	610,82
12.6	93184	VERGA PRÉ-MOLDADA PARA PORTAS COM ATÉ 1,5 M DE VÃO. AF 03/2016	SINAPI	M	0,80	27,64	22,11
12.7	93182	VERGA PRÉ-MOLDADA PARA JANELAS COM ATÉ 1,5 M DE VÃO. AF 03/2016	SINAPI	M	2,00	37,66	75,32
12.8	87905	CHAPISCO APLICADO EM ALVENARIA (COM PRESENÇA DE VÃOS) E ESTRUTURAS DE CONCRETO DE FACHADA, COM COLHER DE PEDREIRO. ARGAMASSA TRAÇO 1:3 COM PREPARO EM BETONEIRA 400L. AF 06/2014	SINAPI	M2	9,18	6,30	57,83
12.9	87529	MASSA ÚNICA, PARA RECEBIMENTO DE PINTURA, EM ARGAMASSA TRAÇO 1:2:8, PREPARO MECÂNICO COM BETONEIRA 400L, APLICADA MANUALMENTE EM FACES INTERNAS DE PAREDES, ESPESSURA DE 20MM, COM EXECUÇÃO DE TALISCAS. AF 06/2014	SINAPI	M2	9,18	25,94	238,13
12.10	C2181	REGULARIZAÇÃO DE BASE C/ ARGAMASSA CIMENTO E AREIA S/ PENEIRAR, TRAÇO 1:3 - ESP= 3cm	SEINFRA	M2	10,01	21,93	219,52
12.11	C1920	PISO INDUSTRIAL NATURAL ESP.= 12mm, INCLUS. POLIMENTO (INTERNO)	SEINFRA	M2	10,01	103,28	1.033,83
12.12	90822	PORTA DE MADEIRA PARA PINTURA, SEMI-OCA (LEVE OU MÉDIA), 80X210CM, ESPESSURA DE 3,5CM, INCLUSO DOBRADIÇAS - FORNECIMENTO E INSTALAÇÃO. AF 12/2019	SINAPI	UN	2,00	340,87	681,74
12.13	94570	JANELA DE ALUMÍNIO DE CORRER COM 2 FOLHAS PARA VIDROS, COM VIDROS, BATENTE, ACABAMENTO COM ACETATO OU BRILHANTE E FERRAGENS. EXCLUSIVE ALIZAR E CONTRAMARCO. FORNECIMENTO E INSTALAÇÃO. AF 12/2019	SINAPI	M2	0,60	341,58	204,95
12.14	100674	JANELA FIXA DE ALUMÍNIO PARA VIDRO, COM VIDRO, BATENTE E FERRAGENS. EXCLUSIVE ACABAMENTO, ALIZAR E CONTRAMARCO. FORNECIMENTO E INSTALAÇÃO. AF 12/2019	SINAPI	M2	5,04	719,23	3.624,92
12.15	101965	PEITORIL LINEAR EM GRANITO OU MÁRMORE, L = 15CM, COMPRIMENTO DE ATÉ 2M, ASSENTADO COM ARGAMASSA 1:6 COM ADITIVO. AF 11/2020	SINAPI	M	1,00	105,84	105,84
12.16	98685	RODAPÉ EM GRANITO, ALTURA 10 CM. AF 09/2020	SINAPI	M	18,10	57,76	1.045,46
12.17	C4068	BANCADA DE GRANITO CINZA E=2cm	SEINFRA	M2	1,84	294,24	570,83
12.18	C2022	PRATELEIRA DE MARMORITE NATURAL POLIDA DE 2 FACES	SEINFRA	M2	7,04	172,64	1.215,39
12.19	88497	APLICAÇÃO E LIXAMENTO DE MASSA LÁTEX EM PAREDES, DUAS DEMÃOS. AF 06/2014	SINAPI	M2	51,03	10,34	527,65

AMERICÓ  
 JUACABA  
 NUNES:0371  
 4683372

Assinado de forma digital por AMERICÓ JUACABA  
 NUNES:0371-4683372  
 Dados: 2023.04.14 11:45:47 -03'00'

JUAÇABA CONSTRUÇÕES LOCAÇÃO E SERVIÇOS EIRELI  
 CNPJ: 10.898.824/0001-00  
 Empresa com sede na rua Dep. Manoel Francisco, 660, altos sala 02, centro, Tianguá-Ce

**OBRA:** CONTRATAÇÃO DE PESSOA JURÍDICA PARA EXECUTAR OBRA DE REFORMA DE UNIDADE DE ATENÇÃO ESPECIALIZADA EM SAÚDE DO MUNICÍPIO DE AMONTADA CONFORME CONTRATO DE REPASSE Nº 919173/2021/M. SAÚDE/CAIXA.  
**DESCRIÇÃO:** CONTRATAÇÃO DE PESSOA JURÍDICA PARA EXECUTAR OBRA DE REFORMA DE UNIDADE DE ATENÇÃO ESPECIALIZADA EM SAÚDE DO MUNICÍPIO DE AMONTADA CONFORME CONTRATO DE REPASSE Nº 919173/2021/M. SAÚDE/CAIXA.



## PLANILHA ORÇAMENTÁRIA

ITEM	CÓDIGO	DESCRIÇÃO	FONTE	UNID	QUANTIDADE	PREÇO UNITÁRIO R\$	PREÇO TOTAL R\$
12.20	88489	APLICAÇÃO MANUAL DE PINTURA COM TINTA LÁTEX ACRÍLICA EM PAREDES, DUAS DEMÃOS. AF 06/2014	SINAPI	M2	51,03	11,03	562,86
12.21	88496	APLICAÇÃO E LIXAMENTO DE MASSA LÁTEX EM TETO, DUAS DEMÃOS. AF 06/2014	SINAPI	M2	10,01	19,32	193,39
12.22	88488	APLICAÇÃO MANUAL DE PINTURA COM TINTA LÁTEX ACRÍLICA EM TETO, DUAS DEMÃOS. AF 06/2014	SINAPI	M2	10,01	12,45	124,62
12.23	102193	LIXAMENTO DE MADEIRA PARA APLICAÇÃO DE FUNDO OU PINTURA. AF 01/2021	SINAPI	M2	5,12	1,33	6,81
12.24	102219	PINTURA TINTA DE ACABAMENTO (PIGMENTADA) ESMALTE SINTÉTICO ACETINADO EM MADEIRA, 2 DEMÃOS. AF 01/2021	SINAPI	M2	5,12	11,51	58,93
12.25	C1628	LIMPEZA GERAL	SEINFRA	M2	10,01	9,79	98,00
<b>13</b>	<b>DML / ANALISE</b>						<b>27.180,58</b>
13.1	97622	DEMOLIÇÃO DE ALVENARIA DE BLOCO FURADO, DE FORMA MANUAL, SEM REAPROVEITAMENTO. AF 12/2017	SINAPI	M3	6,29	37,24	234,24
13.2	97645	REMOÇÃO DE JANELAS, DE FORMA MANUAL, SEM REAPROVEITAMENTO. AF 12/2017	SINAPI	M2	3,60	23,24	83,66
	97644	REMOÇÃO DE PORTAS, DE FORMA MANUAL, SEM REAPROVEITAMENTO. AF 12/2017	SINAPI	M2	9,36	6,12	57,28
13.4	97633	DEMOLIÇÃO DE REVESTIMENTO CERÂMICO, DE FORMA MANUAL, SEM REAPROVEITAMENTO. AF 12/2017	SINAPI	M2	240,90	15,62	3.762,86
13.5	97631	DEMOLIÇÃO DE ARGAMASSAS, DE FORMA MANUAL, SEM REAPROVEITAMENTO. AF 12/2017	SINAPI	M2	76,14	2,19	166,75
13.6	87511	ALVENARIA DE VEDAÇÃO DE BLOCOS CERÂMICOS FURADOS NA HORIZONTAL DE 9X19X19CM (ESPESSURA 9CM) DE PAREDES COM ÁREA LÍQUIDA MENOR QUE 6M² COM VÃOS E ARGAMASSA DE ASSENTAMENTO COM PREPARO EM BETONEIRA. AF 06/2014	SINAPI	M2	11,02	75,41	831,02
13.7	87905	CHAPISCO APLICADO EM ALVENARIA (COM PRESENÇA DE VÃOS) E ESTRUTURAS DE CONCRETO DE FACHADA, COM COLHER DE PEDREIRO. ARGAMASSA TRAÇO 1:3 COM PREPARO EM BETONEIRA 400L. AF 06/2014	SINAPI	M2	70,02	6,30	441,13
13.8	87529	MASSA ÚNICA, PARA RECEBIMENTO DE PINTURA, EM ARGAMASSA TRAÇO 1:2:8, PREPARO MECÂNICO COM BETONEIRA 400L, APLICADA MANUALMENTE EM FACES INTERNAS DE PAREDES, ESPESSURA DE 20MM, COM EXECUÇÃO DE TALISCAS. AF 06/2014	SINAPI	M2	37,86	25,94	982,09
13.9	87535	EMBOÇO, PARA RECEBIMENTO DE CERÂMICA, EM ARGAMASSA TRAÇO 1:2:8, PREPARO MECÂNICO COM BETONEIRA 400L, APLICADO MANUALMENTE EM FACES INTERNAS DE PAREDES, PARA AMBIENTE COM ÁREA MAIOR QUE 10M2, ESPESSURA DE 20MM, COM EXECUÇÃO DE TALISCAS. AF 06/2014	SINAPI	M2	32,16	22,37	719,42
13.10	87273	REVESTIMENTO CERÂMICO PARA PAREDES INTERNAS COM PLACAS TIPO ESMALTADA EXTRA DE DIMENSÕES 33X45 CM APLICADAS EM AMBIENTES DE ÁREA MAIOR QUE 5 M² NA ALTURA INTEIRA DAS PAREDES. AF 06/2014	SINAPI	M2	0,00	52,26	0,00
	C4442	CERÂMICA ESMALTADA C/ ARG. PRÉ-FABRICADA ATÉ 10x10cm (100cm²) - DECORATIVA - P/ PAREDE	SEINFRA	M2	8,46	63,84	540,09
13.12	C1102	REJUNTAMENTO C/ ARG. PRÉ-FABRICADA, JUNTA ATÉ 2mm EM CERÂMICA, ATÉ 10x10 cm (100 cm²) - DECORATIVA (PAREDE/PISO)	SEINFRA	M2	8,46	9,66	81,72
13.13	C2181	REGULARIZAÇÃO DE BASE C/ ARGAMASSA CIMENTO E AREIA S/ PENEIRAR, TRAÇO 1:3 - ESP= 3cm	SEINFRA	M2	88,62	21,93	1.943,44
13.14	C1920	PISO INDUSTRIAL NATURAL ESP.= 12mm, INCLUS. POLIMENTO (INTERNO)	SEINFRA	M2	88,62	103,28	9.152,67
13.15	100701	PORTA DE FERRO, DE ABRIR, TIPO GRADE COM CHAPA, COM GUARNIÇÕES. AF 12/2019	SINAPI	M2	3,60	504,68	1.816,85
13.16	88497	APLICAÇÃO E LIXAMENTO DE MASSA LÁTEX EM PAREDES, DUAS DEMÃOS. AF 06/2014	SINAPI	M2	121,68	10,34	1.258,17
13.17	88489	APLICAÇÃO MANUAL DE PINTURA COM TINTA LÁTEX ACRÍLICA EM PAREDES, DUAS DEMÃOS. AF 06/2014	SINAPI	M2	121,68	11,03	1.342,13
13.18	88496	APLICAÇÃO E LIXAMENTO DE MASSA LÁTEX EM TETO, DUAS DEMÃOS. AF 06/2014	SINAPI	M2	88,62	19,32	1.712,14
13.19	88488	APLICAÇÃO MANUAL DE PINTURA COM TINTA LÁTEX ACRÍLICA EM TETO, DUAS DEMÃOS. AF 06/2014	SINAPI	M2	88,62	12,45	1.103,32
13.20	100719	PINTURA COM TINTA ALQUÍDICA DE FUNDO (TIPO ZARCÃO) PULVERIZADA SOBRE PERFIL METÁLICO EXECUTADO EM FÁBRICA (POR DEMÃO). AF 01/2020 P	SINAPI	M2	11,04	7,61	84,01
13.21	C1628	LIMPEZA GERAL	SEINFRA	M2	88,62	9,79	867,59
<b>14</b>	<b>ANALISE 1</b>						<b>7.938,00</b>
14.1	011342	ADMINISTRACAO DA OBRA-ALMOXARIFE	SBC	H	100,00	79,38	7.938,00
<b>15</b>	<b>CONSULTORIO 2</b>						<b>6.624,71</b>
15.1	97645	REMOÇÃO DE JANELAS, DE FORMA MANUAL, SEM REAPROVEITAMENTO. AF 12/2017	SINAPI	M2	1,20	23,24	27,89

AMÉRICO  
JUACABA  
NUNES:037146  
83372

Assinado de forma digital por AMÉRICO JUACABA  
NUNES:03714683372  
Dados: 2023.04.14 11:47:32 -03'00'

JUAÇABA CONSTRUÇÕES LOCAÇÃO E SERVIÇOS EIRELI  
CNPJ: 10.898.924/0001-00  
Empresa com sede na rua Dep. Manoel Francisco, 660, altos sala 02, centro, Tianguá-Ce.

*[Handwritten signature]*

**OBRA:** CONTRATAÇÃO DE PESSOA JURÍDICA PARA EXECUTAR OBRA DE REFORMA DE UNIDADE DE ATENÇÃO ESPECIALIZADA EM SAÚDE DO MUNICÍPIO DE AMONTADA CONFORME CONTRATO DE REPASSE Nº 919173/2021/M. SAÚDE/CAIXA.  
**DESCRIÇÃO:** CONTRATAÇÃO DE PESSOA JURÍDICA PARA EXECUTAR OBRA DE REFORMA DE UNIDADE DE ATENÇÃO ESPECIALIZADA EM SAÚDE DO MUNICÍPIO DE AMONTADA, CONFORME CONTRATO DE REPASSE Nº 919173/2021/M. SAÚDE/CAIXA.



## PLANILHA ORÇAMENTÁRIA

ITEM	CÓDIGO	DESCRIÇÃO	FONTE	UNID	QUANTIDADE	PREÇO UNITÁRIO R\$	PREÇO TOTAL R\$
15.2	97633	DEMOLIÇÃO DE REVESTIMENTO CERÂMICO, DE FORMA MANUAL, SEM REAPROVEITAMENTO. AF 12/2017	SINAPI	M2	33,40	15,62	521,71
15.3	97631	DEMOLIÇÃO DE ARGAMASSAS, DE FORMA MANUAL, SEM REAPROVEITAMENTO. AF 12/2017	SINAPI	M2	11,70	2,19	25,62
15.4	87511	ALVENARIA DE VEDAÇÃO DE BLOCOS CERÂMICOS FURADOS NA HORIZONTAL DE 9X19X19CM (ESPESSURA 9CM) DE PAREDES COM ÁREA LÍQUIDA MENOR QUE 6M² COM VÃOS E ARGAMASSA DE ASSENTAMENTO COM PREPARO EM BETONEIRA. AF 06/2014	SINAPI	M2	0,27	75,41	20,36
15.5	93184	VERGA PRÉ-MOLDADA PARA PORTAS COM ATÉ 1,5 M DE VÃO. AF 03/2016	SINAPI	M	0,80	27,64	22,11
15.6	93182	VERGA PRÉ-MOLDADA PARA JANELAS COM ATÉ 1,5 M DE VÃO. AF 03/2016	SINAPI	M	4,00	37,66	150,64
15.7	87905	CHAPISCO APLICADO EM ALVENARIA (COM PRESENÇA DE VÃOS) E ESTRUTURAS DE CONCRETO DE FACHADA, COM COLHER DE PEDREIRO. ARGAMASSA TRAÇO 1:3 COM PREPARO EM BETONEIRA 400L. AF 06/2014	SINAPI	M2	3,51	6,30	22,11
15.8	87529	MASSA ÚNICA, PARA RECEBIMENTO DE PINTURA, EM ARGAMASSA TRAÇO 1:2:8, PREPARO MECÂNICO COM BETONEIRA 400L, APLICADA MANUALMENTE EM FACES INTERNAS DE PAREDES, ESPESSURA DE 20MM, COM EXECUÇÃO DE TALISCAS. AF 06/2014	SINAPI	M2	1,04	25,94	26,98
15.9	87535	EMBOÇO, PARA RECEBIMENTO DE CERÂMICA, EM ARGAMASSA TRAÇO 1:2:8, PREPARO MECÂNICO COM BETONEIRA 400L, APLICADO MANUALMENTE EM FACES INTERNAS DE PAREDES, PARA AMBIENTE COM ÁREA MAIOR QUE 10M2, ESPESSURA DE 20MM, COM EXECUÇÃO DE TALISCAS. AF 06/2014	SINAPI	M2	2,47	22,37	55,25
15.10	87271	REVESTIMENTO CERÂMICO PARA PAREDES INTERNAS COM PLACAS TIPO ESMALTADA EXTRA DE DIMENSÕES 25X35 CM APLICADAS EM AMBIENTES DE ÁREA MAIOR QUE 5 M² A MEIA ALTURA DAS PAREDES. AF 06/2014	SINAPI	M2	23,40	55,66	1.302,44
15.11	C4442	CERÂMICA ESMALTADA C/ ARG. PRÉ-FABRICADA ATÉ 10x10cm (100cm²) - DECORATIVA - P/ PAREDE	SEINFRA	M2	1,80	63,84	114,91
15.12	C1102	REJUNTAMENTO C/ ARG. PRÉ-FABRICADA, JUNTA ATÉ 2mm EM CERÂMICA, ATÉ 10x10 cm (100 cm²) - DECORATIVA (PAREDE/PISO)	SEINFRA	M2	1,30	9,66	12,56
15.13	C2181	REGULARIZAÇÃO DE BASE C/ ARGAMASSA CIMENTO E AREIA S/ PENEIRAR, TRAÇO 1:3 - ESP= 3cm	SEINFRA	M2	10,00	21,93	219,30
15.14	C1920	PISO INDUSTRIAL NATURAL ESP.= 12mm, INCLUS. POLIMENTO (INTERNO)	SEINFRA	M2	10,00	103,28	1.032,80
15.15	90823	PORTA DE MADEIRA PARA PINTURA, SEMI-OCA (LEVE OU MÉDIA), 90X210CM, ESPESSURA DE 3,5CM, INCLUSO DOBRADILHAS - FORNECIMENTO E INSTALAÇÃO. AF 12/2019	SINAPI	UN	1,00	413,06	413,06
15.16	94570	JANELA DE ALUMÍNIO DE CORRER COM 2 FOLHAS PARA VIDROS, COM VIDROS, BATENTE, ACABAMENTO COM ACETATO OU BRILHANTE E FERRAGENS. EXCLUSIVE ALIZAR E CONTRAMARCO. FORNECIMENTO E INSTALAÇÃO. AF 12/2019	SINAPI	M2	2,00	341,58	683,16
15.17	94569	JANELA DE ALUMÍNIO TIPO MAXIM-AR, COM VIDROS, BATENTE E FERRAGENS. EXCLUSIVE ALIZAR, ACABAMENTO E CONTRAMARCO. FORNECIMENTO E INSTALAÇÃO. AF 12/2019	SINAPI	M2	0,00	651,65	0,00
15.18	101965	PEITORIL LINEAR EM GRANITO OU MÁRMORE, L = 15CM, COMPRIMENTO DE ATÉ 2M, ASSENTADO COM ARGAMASSA 1:6 COM ADITIVO. AF 11/2020	SINAPI	M	2,00	105,84	211,68
15.19	86939	LAVATORIO LOUÇA BRANCA COM COLUNA, *44 X 35,5* CM, PADRÃO POPULAR, INCLUSO SIFÃO FLEXÍVEL EM PVC, VÁLVULA E ENGATE FLEXÍVEL 30CM EM PLÁSTICO E COM TORNEIRA CROMADA PADRÃO POPULAR - FORNECIMENTO E INSTALAÇÃO. AF 01/2020	SINAPI	UN	1,00	340,86	340,86
15.20	86932	VASO SANITÁRIO SIFONADO COM CAIXA ACOPLADA LOUÇA BRANCA - PADRÃO MÉDIO, INCLUSO ENGATE FLEXÍVEL EM METAL CROMADO, 1/2 X 40CM - FORNECIMENTO E INSTALAÇÃO. AF 01/2020	SINAPI	UN	2,00	420,44	840,88
15.21	100868	BARRA DE APOIO RETA, EM AÇO INOX POLIDO, COMPRIMENTO 80 CM, FIXADA NA PAREDE - FORNECIMENTO E INSTALAÇÃO. AF 01/2020	SINAPI	UN	0,00	362,78	0,00
15.22	88497	APLICAÇÃO E LIXAMENTO DE MASSA LÁTEX EM PAREDES, DUAS DEMÃOS. AF 06/2014	SINAPI	M2	10,40	10,34	107,54
15.23	88489	APLICAÇÃO MANUAL DE PINTURA COM TINTA LÁTEX ACRÍLICA EM PAREDES, DUAS DEMÃOS. AF 06/2014	SINAPI	M2	10,40	11,03	114,71
15.24	88496	APLICAÇÃO E LIXAMENTO DE MASSA LÁTEX EM TETO, DUAS DEMÃOS. AF 06/2014	SINAPI	M2	10,00	19,32	193,20
15.25	88488	APLICAÇÃO MANUAL DE PINTURA COM TINTA LÁTEX ACRÍLICA EM TETO, DUAS DEMÃOS. AF 06/2014	SINAPI	M2	7,80	12,45	97,11
15.26	102193	LIXAMENTO DE MADEIRA PARA APLICAÇÃO DE FUNDO OU PINTURA. AF 01/2021	SINAPI	M2	10,00	1,33	13,30
15.27	102219	PINTURA TINTA DE ACABAMENTO (PIGMENTADA) ESMALTE SINTÉTICO ACETINADO EM MADEIRA, 2 DEMÃOS. AF 01/2021	SINAPI	M2	2,56	11,51	29,47

AMÉRICO  
JUAÇABA  
NUNES:037  
14683372

Assinado de forma digital por AMÉRICO JUAÇABA NUNES:03714683372 Dados: 2023.04.14 11:49:43 -03'00'

JUAÇABA CONSTRUÇÕES LOCAÇÃO E SERVIÇOS EIRELI  
CNPJ: 10.898.924/0001-00  
Empresa com sede na rua Dep. Manoel Francisco, 660, altos sala 02, centro, Tianguá-Ce

**OBRA:** CONTRATAÇÃO DE PESSOA JURÍDICA PARA EXECUTAR OBRA DE REFORMA DE UNIDADE DE ATENÇÃO ESPECIALIZADA EM SAÚDE DO MUNICÍPIO DE AMONTADA, CONFORME CONTRATO DE REPASSE Nº 919173/2021/M. SAÚDE/CAIXA.  
**DESCRIÇÃO:** CONTRATAÇÃO DE PESSOA JURÍDICA PARA EXECUTAR OBRA DE REFORMA DE UNIDADE DE ATENÇÃO ESPECIALIZADA EM SAÚDE DO MUNICÍPIO DE AMONTADA, CONFORME CONTRATO DE REPASSE Nº 919173/2021/M. SAÚDE/CAIXA.



## PLANILHA ORÇAMENTÁRIA

ITEM	CÓDIGO	DESCRIÇÃO	FONTE	UNID	QUANTIDADE	PREÇO UNITÁRIO R\$	PREÇO TOTAL R\$
15.28	C1628	LIMPEZA GERAL	SEINFRA	M2	2,56	9,79	25,06
<b>16</b>	<b>CONSULTORIO 1</b>						<b>6.624,71</b>
16.1	97645	REMOÇÃO DE JANELAS, DE FORMA MANUAL, SEM REAPROVEITAMENTO. AF 12/2017	SINAPI	M2	1,20	23,24	27,89
16.2	97633	DEMOLIÇÃO DE REVESTIMENTO CERÂMICO, DE FORMA MANUAL, SEM REAPROVEITAMENTO. AF 12/2017	SINAPI	M2	33,40	15,62	521,71
16.3	97631	DEMOLIÇÃO DE ARGAMASSAS, DE FORMA MANUAL, SEM REAPROVEITAMENTO. AF 12/2017	SINAPI	M2	11,70	2,19	25,62
16.4	87511	ALVENARIA DE VEDAÇÃO DE BLOCOS CERÂMICOS FURADOS NA HORIZONTAL DE 9X19X19CM (ESPESSURA 9CM) DE PAREDES COM ÁREA LÍQUIDA MENOR QUE 6M² COM VÃOS E ARGAMASSA DE ASSENTAMENTO COM PREPARO EM BETONEIRA. AF 06/2014	SINAPI	M2	0,27	75,41	20,36
16.5	93184	VERGA PRÉ-MOLDADA PARA PORTAS COM ATÉ 1,5 M DE VÃO. AF 03/2016	SINAPI	M	0,80	27,64	22,11
16.6	93182	VERGA PRÉ-MOLDADA PARA JANELAS COM ATÉ 1,5 M DE VÃO. AF 03/2016	SINAPI	M	4,00	37,66	150,64
16.7	87905	CHAPISCO APLICADO EM ALVENARIA (COM PRESENÇA DE VÃOS) E ESTRUTURAS DE CONCRETO DE FACHADA, COM COLHER DE PEDREIRO, ARGAMASSA TRAÇO 1:3 COM PREPARO EM BETONEIRA 400L. AF 06/2014	SINAPI	M2	3,51	6,30	22,11
16.8	87529	MASSA ÚNICA, PARA RECEBIMENTO DE PINTURA, EM ARGAMASSA TRAÇO 1:2:8, PREPARO MECÂNICO COM BETONEIRA 400L, APLICADA MANUALMENTE EM FACES INTERNAS DE PAREDES, ESPESSURA DE 20MM, COM EXECUÇÃO DE TALISCAS. AF 06/2014	SINAPI	M2	1,04	25,94	26,98
16.9	87535	EMBOÇO, PARA RECEBIMENTO DE CERÂMICA, EM ARGAMASSA TRAÇO 1:2:8, PREPARO MECÂNICO COM BETONEIRA 400L, APLICADO MANUALMENTE EM FACES INTERNAS DE PAREDES, PARA AMBIENTE COM ÁREA MAIOR QUE 10M2, ESPESSURA DE 20MM, COM EXECUÇÃO DE TALISCAS. AF 06/2014	SINAPI	M2	2,47	22,37	55,25
16.10	87271	REVESTIMENTO CERÂMICO PARA PAREDES INTERNAS COM PLACAS TIPO ESMALTADA EXTRA DE DIMENSÕES 25X35 CM APLICADAS EM AMBIENTES DE ÁREA MAIOR QUE 5 M² A MEIA ALTURA DAS PAREDES. AF 06/2014	SINAPI	M2	23,40	55,66	1.302,44
16.11	C4442	CERÂMICA ESMALTADA C/ ARG. PRÉ-FABRICADA ATÉ 10x10cm (100cm²) - DECORATIVA - P/ PAREDE	SEINFRA	M2	1,80	63,84	114,91
16.12	C1102	REJUNTAMENTO C/ ARG. PRÉ-FABRICADA, JUNTA ATÉ 2mm EM CERÂMICA, ATÉ 10x10 cm (100 cm²) - DECORATIVA (PAREDE/PISO)	SEINFRA	M2	1,30	9,66	12,56
16.13	C2181	REGULARIZAÇÃO DE BASE C/ ARGAMASSA CIMENTO E AREIA S/ PENEIRAR, TRAÇO 1:3 - ESP= 3cm	SEINFRA	M2	10,00	21,93	219,30
16.14	C1920	PISO INDUSTRIAL NATURAL ESP.= 12mm, INCLUS. POLIMENTO (INTERNO)	SEINFRA	M2	10,00	103,28	1.032,80
16.15	90823	PORTA DE MADEIRA PARA PINTURA, SEMI-OCA (LEVE OU MÉDIA), 90X210CM, ESPESSURA DE 3,5CM, INCLUSO DOBRADIÇAS - FORNECIMENTO E INSTALAÇÃO. AF 12/2019	SINAPI	UN	1,00	413,06	413,06
16.16	94570	JANELA DE ALUMÍNIO DE CORRER COM 2 FOLHAS PARA VIDROS, COM VIDROS, BATENTE, ACABAMENTO COM ACETATO OU BRILHANTE E FERRAGENS. EXCLUSIVE ALIZAR E CONTRAMARCO. FORNECIMENTO E INSTALAÇÃO. AF 12/2019	SINAPI	M2	2,00	341,58	683,16
16.17	94569	JANELA DE ALUMÍNIO TIPO MAXIM-AR, COM VIDROS, BATENTE E FERRAGENS. EXCLUSIVE ALIZAR, ACABAMENTO E CONTRAMARCO. FORNECIMENTO E INSTALAÇÃO. AF 12/2019	SINAPI	M2	0,00	651,65	0,00
16.18	101965	PEITORIL LINEAR EM GRANITO OU MARMORE, L = 15CM, COMPRIMENTO DE ATÉ 2M, ASSENTADO COM ARGAMASSA 1:6 COM ADITIVO. AF 11/2020	SINAPI	M	2,00	105,84	211,68
16.19	86939	LAVATÓRIO LOUÇA BRANCA COM COLUNA, *44 X 35,5* CM, PADRÃO POPULAR, INCLUSO SIFÃO FLEXÍVEL EM PVC, VÁLVULA E ENGATE FLEXÍVEL 30CM EM PLÁSTICO E COM TORNEIRA CROMADA PADRÃO POPULAR - FORNECIMENTO E INSTALAÇÃO. AF 01/2020	SINAPI	UN	1,00	340,86	340,86
16.20	86932	VASO SANITÁRIO SIFONADO COM CAIXA ACOPLADA LOUÇA BRANCA - PADRÃO MÉDIO, INCLUSO ENGATE FLEXÍVEL EM METAL CROMADO, 1/2 X 40CM - FORNECIMENTO E INSTALAÇÃO. AF 01/2020	SINAPI	UN	2,00	420,44	840,88
16.21	100868	BARRA DE APOIO RETA, EM AÇO INOX POLIDO, COMPRIMENTO 80 CM, FIXADA NA PAREDE - FORNECIMENTO E INSTALAÇÃO. AF 01/2020	SINAPI	UN	0,00	362,78	0,00
16.22	88497	APLICAÇÃO E LIXAMENTO DE MASSA LÁTEX EM PAREDES, DUAS DEMÃOS. AF 06/2014	SINAPI	M2	10,40	10,34	107,54
16.23	88489	APLICAÇÃO MANUAL DE PINTURA COM TINTA LÁTEX ACRÍLICA EM PAREDES, DUAS DEMÃOS. AF 06/2014	SINAPI	M2	10,40	11,03	114,71
16.24	88496	APLICAÇÃO E LIXAMENTO DE MASSA LÁTEX EM TETO, DUAS DEMÃOS. AF 06/2014	SINAPI	M2	10,00	19,32	193,20

AMÉRICO  
**JUACABA**  
 NUNES:0371  
 4683372

Assinado de forma digital por AMÉRICO JUACABA NUNES:03714683372 Dados: 2023.04.14 11:53:52 -03'00'

JUAÇABA CONSTRUÇÕES LOCAÇÃO E SERVIÇOS EIRELI  
 CNPJ: 10.898.924/0001-00  
 Empresa com sede na rua Dep. Manoel Francisco, 660, altos sala Q2, centro, Tianguá-Ce

*[Handwritten signature]*

OBRA: CONTRATAÇÃO DE PESSOA JURÍDICA PARA EXECUTAR OBRA DE REFORMA DE UNIDADE DE ATENÇÃO ESPECIALIZADA EM SAÚDE DO MUNICÍPIO DE AMONTADA, CONFORME CONTRATO DE REPASSE Nº 919173/2021/M. SAÚDE/CAIXA.  
 DESCRIÇÃO: CONTRATAÇÃO DE PESSOA JURÍDICA PARA EXECUTAR OBRA DE REFORMA DE UNIDADE DE ATENÇÃO ESPECIALIZADA EM SAÚDE DO MUNICÍPIO DE AMONTADA, CONFORME CONTRATO DE REPASSE Nº 919173/2021/M. SAÚDE/CAIXA.



## PLANILHA ORÇAMENTÁRIA

ITEM	CÓDIGO	DESCRIÇÃO	FONTE	UNID	QUANTIDADE	PREÇO UNITÁRIO R\$	PREÇO TOTAL R\$
16.25	88488	APLICAÇÃO MANUAL DE PINTURA COM TINTA LÁTEX ACRÍLICA EM TETO, DUAS DEMÃOS. AF 06/2014	SINAPI	M2	7,80	12,45	97,11
16.26	102193	LIXAMENTO DE MADEIRA PARA APLICAÇÃO DE FUNDO OU PINTURA. AF 01/2021	SINAPI	M2	10,00	1,33	13,30
16.27	102219	PINTURA TINTA DE ACABAMENTO (PIGMENTADA) ESMALTE SINTÉTICO ACETINADO EM MADEIRA, 2 DEMÃOS. AF 01/2021	SINAPI	M2	2,56	11,51	29,47
16.28	C1628	LIMPEZA GERAL	SEINFRA	M2	2,56	9,79	25,06
<b>17</b>	<b>INALAÇÃO</b>						<b>18.027,91</b>
17.1	97622	DEMOLIÇÃO DE ALVENARIA DE BLOCO FURADO, DE FORMA MANUAL, SEM REAPROVEITAMENTO. AF 12/2017	SINAPI	M3	6,29	37,24	234,24
17.2	97645	REMOÇÃO DE JANELAS, DE FORMA MANUAL, SEM REAPROVEITAMENTO. AF 12/2017	SINAPI	M2	3,60	23,24	83,66
17.3	97644	REMOÇÃO DE PORTAS, DE FORMA MANUAL, SEM REAPROVEITAMENTO. AF 12/2017	SINAPI	M2	9,36	6,12	57,28
17.4	97633	DEMOLIÇÃO DE REVESTIMENTO CERÂMICO, DE FORMA MANUAL, SEM REAPROVEITAMENTO. AF 12/2017	SINAPI	M2	240,90	15,62	3.762,86
17.5	97631	DEMOLIÇÃO DE ARGAMASSAS, DE FORMA MANUAL, SEM REAPROVEITAMENTO. AF 12/2017	SINAPI	M2	76,14	2,19	166,75
17.6	87511	ALVENARIA DE VEDAÇÃO DE BLOCOS CERÂMICOS FURADOS NA HORIZONTAL DE 9X19X19CM (ESPESSURA 9CM) DE PAREDES COM ÁREA LÍQUIDA MENOR QUE 6M² COM VÃOS E ARGAMASSA DE ASSENTAMENTO COM PREPARO EM BETONEIRA. AF 06/2014	SINAPI	M2	11,02	75,41	831,02
17.7	87905	CHAPISCO APLICADO EM ALVENARIA (COM PRESENÇA DE VÃOS) E ESTRUTURAS DE CONCRETO DE FACHADA, COM COLHER DE PEDREIRO. ARGAMASSA TRAÇO 1:3 COM PREPARO EM BETONEIRA 400L. AF 06/2014	SINAPI	M2	70,02	6,30	441,13
17.8	87529	MASSA ÚNICA, PARA RECEBIMENTO DE PINTURA, EM ARGAMASSA TRAÇO 1:2:8, PREPARO MECÂNICO COM BETONEIRA 400L, APLICADA MANUALMENTE EM FACES INTERNAS DE PAREDES, ESPESSURA DE 20MM, COM EXECUÇÃO DE TALISCAS. AF 06/2014	SINAPI	M2	37,86	25,94	982,09
17.9	87535	EMBOÇO, PARA RECEBIMENTO DE CERÂMICA, EM ARGAMASSA TRAÇO 1:2:8, PREPARO MECÂNICO COM BETONEIRA 400L, APLICADO MANUALMENTE EM FACES INTERNAS DE PAREDES, PARA AMBIENTE COM ÁREA MAIOR QUE 10M2, ESPESSURA DE 20MM, COM EXECUÇÃO DE TALISCAS. AF 06/2014	SINAPI	M2	32,16	22,37	719,42
17.10	87273	REVESTIMENTO CERÂMICO PARA PAREDES INTERNAS COM PLACAS TIPO ESMALTADA EXTRA DE DIMENSÕES 33X45 CM APLICADAS EM AMBIENTES DE ÁREA MAIOR QUE 5 M² NA ALTURA INTEIRA DAS PAREDES. AF 06/2014	SINAPI	M2	0,00	52,26	0,00
17.11	C4442	CERÂMICA ESMALTADA C/ ARG. PRE-FABRICADA ATÉ 10x10cm (100cm²) - DECORATIVA - P/ PAREDE	SEINFRA	M2	8,46	63,84	540,09
17.12	C1102	REJUNTAMENTO C/ ARG. PRE-FABRICADA, JUNTA ATE 2mm EM CERÂMICA, ATÉ 10x10 cm (100 cm²) - DECORATIVA (PAREDE/PISO)	SEINFRA	M2	8,46	9,66	81,72
17.13	C2181	REGULARIZAÇÃO DE BASE C/ ARGAMASSA CIMENTO E AREIA S/ PENEIRAR, TRAÇO 1:3 - ESP= 3cm	SEINFRA	M2	88,62	21,93	1.943,44
17.14	C1920	PISO INDUSTRIAL NATURAL ESP.= 12mm, INCLUS. POLIMENTO (INTERNO)	SEINFRA	M2	0,00	103,28	0,00
17.15	100701	PORTA DE FERRO, DE ABRIR, TIPO GRADE COM CHAPA, COM GUARNIÇÕES. AF 12/2019	SINAPI	M2	3,60	504,68	1.816,85
17.16	88497	APLICAÇÃO E LIXAMENTO DE MASSA LÁTEX EM PAREDES, DUAS DEMÃOS. AF 06/2014	SINAPI	M2	121,68	10,34	1.258,17
17.17	88489	APLICAÇÃO MANUAL DE PINTURA COM TINTA LÁTEX ACRÍLICA EM PAREDES, DUAS DEMÃOS. AF 06/2014	SINAPI	M2	121,68	11,03	1.342,13
17.18	88496	APLICAÇÃO E LIXAMENTO DE MASSA LÁTEX EM TETO, DUAS DEMÃOS. AF 06/2014	SINAPI	M2	88,62	19,32	1.712,14
17.19	88488	APLICAÇÃO MANUAL DE PINTURA COM TINTA LÁTEX ACRÍLICA EM TETO, DUAS DEMÃOS. AF 06/2014	SINAPI	M2	88,62	12,45	1.103,32
17.20	100719	PINTURA COM TINTA ALQUÍDICA DE FUNDO (TIPO ZARCÃO) PULVERIZADA SOBRE PERFIL METÁLICO EXECUTADO EM FÁBRICA (POR DEMÃO). AF 01/2020 P	SINAPI	M2	11,04	7,61	84,01
17.21	C1628	LIMPEZA GERAL	SEINFRA	M2	88,62	9,79	867,59
<b>18</b>	<b>DEMOLIÇÕES</b>						<b>23.333,35</b>
18.1	97622	DEMOLIÇÃO DE ALVENARIA DE BLOCO FURADO, DE FORMA MANUAL, SEM REAPROVEITAMENTO. AF 12/2017	SINAPI	M3	6,29	37,24	234,24
18.2	97645	REMOÇÃO DE JANELAS, DE FORMA MANUAL, SEM REAPROVEITAMENTO. AF 12/2017	SINAPI	M2	3,60	23,24	83,66
18.3	97644	REMOÇÃO DE PORTAS, DE FORMA MANUAL, SEM REAPROVEITAMENTO. AF 12/2017	SINAPI	M2	9,36	6,12	57,28
18.4	97633	DEMOLIÇÃO DE REVESTIMENTO CERÂMICO, DE FORMA MANUAL, SEM REAPROVEITAMENTO. AF 12/2017	SINAPI	M2	240,90	15,62	3.762,86
18.5	97631	DEMOLIÇÃO DE ARGAMASSAS, DE FORMA MANUAL, SEM REAPROVEITAMENTO. AF 12/2017	SINAPI	M2	76,14	2,19	166,75

AMÉRICO  
 JUACABA  
 NUNES:0371  
 4683372

Assinado de forma digital por AMÉRICO JUACABA NUNES:03714683372 Dados: 2023.04.14 11:56:24 -03'00'

JUAÇABA CONSTRUÇÕES LOCAÇÃO E SERVIÇOS EIRELI  
 CNPJ: 10.898.924/0001-00  
 Empresa com sede na rua Dep. Manoel Francisco, 660, altos sala 02, centro, Tianguá-Ce

**OBRA:** CONTRATAÇÃO DE PESSOA JURÍDICA PARA EXECUTAR OBRA DE REFORMA DE UNIDADE DE ATENÇÃO ESPECIALIZADA EM SAÚDE DO MUNICÍPIO DE AMONTADA CONFORME CONTRATO DE REPASSE Nº 919173/2021/M. SAÚDE/CAIXA.  
**DESCRIÇÃO:** CONTRATAÇÃO DE PESSOA JURÍDICA PARA EXECUTAR OBRA DE REFORMA DE UNIDADE DE ATENÇÃO ESPECIALIZADA EM SAÚDE DO MUNICÍPIO DE AMONTADA, CONFORME CONTRATO DE REPASSE Nº 919173/2021/M. SAÚDE/CAIXA.



## PLANILHA ORÇAMENTÁRIA

ITEM	CÓDIGO	DESCRIÇÃO	FONTE	UNID	QUANTIDADE	PREÇO UNITÁRIO R\$	PREÇO TOTAL R\$
18.6	87511	ALVENARIA DE VEDAÇÃO DE BLOCOS CERÂMICOS FURADOS NA HORIZONTAL DE 9X19X19CM (ESPESSURA 9CM) DE PAREDES COM ÁREA LÍQUIDA MENOR QUE 6M² COM VÃOS E ARGAMASSA DE ASSENTAMENTO COM PREPARO EM BETONEIRA. AF 06/2014	SINAPI	M2	11,02	75,41	831,02
18.7	87905	CHAPISCO APLICADO EM ALVENARIA (COM PRESENÇA DE VÃOS) E ESTRUTURAS DE CONCRETO DE FACHADA, COM COLHER DE PEDREIRO. ARGAMASSA TRAÇO 1:3 COM PREPARO EM BETONEIRA 400L. AF 06/2014	SINAPI	M2	70,02	6,30	441,13
18.8	87529	MASSA ÚNICA, PARA RECEBIMENTO DE PINTURA, EM ARGAMASSA TRAÇO 1:2:8, PREPARO MECÂNICO COM BETONEIRA 400L, APLICADA MANUALMENTE EM FACES INTERNAS DE PAREDES, ESPESSURA DE 20MM, COM EXECUÇÃO DE TALISCAS. AF 06/2014	SINAPI	M2	37,86	25,94	982,09
18.9	87535	EMBOÇO, PARA RECEBIMENTO DE CERÂMICA, EM ARGAMASSA TRAÇO 1:2:8, PREPARO MECÂNICO COM BETONEIRA 400L, APLICADO MANUALMENTE EM FACES INTERNAS DE PAREDES, PARA AMBIENTE COM ÁREA MAIOR QUE 10M2, ESPESSURA DE 20MM, COM EXECUÇÃO DE TALISCAS. AF 06/2014	SINAPI	M2	32,16	22,37	719,42
18.10	87273	REVESTIMENTO CERÂMICO PARA PAREDES INTERNAS COM PLACAS TIPO ESMALTADA EXTRA DE DIMENSÕES 33X45 CM APLICADAS EM AMBIENTES DE ÁREA MAIOR QUE 5 M² NA ALTURA INTEIRA DAS PAREDES. AF 06/2014	SINAPI	M2	101,52	52,26	5.305,44
18.11	C4442	CERÂMICA ESMALTADA C/ ARG. PRÉ-FABRICADA ATÉ 10x10cm (100cm²) - DECORATIVA - P/ PAREDE	SEINFRA	M2	8,46	63,84	540,09
18.12	C1102	REJUNTAMENTO C/ ARG. PRÉ-FABRICADA, JUNTA ATÉ 2mm EM CERÂMICA, ATÉ 10x10 cm (100 cm²) - DECORATIVA (PAREDE/PISO)	SEINFRA	M2	8,46	9,66	81,72
18.13	C2181	REGULARIZAÇÃO DE BASE C/ ARGAMASSA CIMENTO E AREIA S/ PENEIRAR, TRAÇO 1:3 - ESP= 3cm	SEINFRA	M2	88,62	21,93	1.943,44
18.14	C1920	PISO INDUSTRIAL NATURAL ESP.= 12mm, INCLUS. POLIMENTO (INTERNO)	SEINFRA	M2	0,00	103,28	0,00
18.15	100701	PORTA DE FERRO, DE ABRIR, TIPO GRADE COM CHAPA, COM GUARNIÇÕES. AF 12/2019	SINAPI	M2	3,60	504,68	1.816,85
18.16	88497	APLICAÇÃO E LIXAMENTO DE MASSA LÁTEX EM PAREDES, DUAS DEMÃOS. AF 06/2014	SINAPI	M2	121,68	10,34	1.258,17
18.17	88489	APLICAÇÃO MANUAL DE PINTURA COM TINTA LÁTEX ACRÍLICA EM PAREDES, DUAS DEMÃOS. AF 06/2014	SINAPI	M2	121,68	11,03	1.342,13
18.18	88496	APLICAÇÃO E LIXAMENTO DE MASSA LÁTEX EM TETO, DUAS DEMÃOS. AF 06/2014	SINAPI	M2	88,62	19,32	1.712,14
18.19	88488	APLICAÇÃO MANUAL DE PINTURA COM TINTA LÁTEX ACRÍLICA EM TETO, DUAS DEMÃOS. AF 06/2014	SINAPI	M2	88,62	12,45	1.103,32
18.20	100719	PINTURA COM TINTA ALQUÍDICA DE FUNDO (TIPO ZARCAO) PULVERIZADA SOBRE PERFIL METÁLICO EXECUTADO EM FÁBRICA (POR DEMÃO). AF 01/2020 P	SINAPI	M2	11,04	7,61	84,01
18.21	C1628	LIMPEZA GERAL	SEINFRA	M2	88,62	9,79	867,59
<b>CLASIFICAÇÃO DE RISCO</b>							<b>6.624,71</b>
19.1	97645	REMOÇÃO DE JANELAS, DE FORMA MANUAL, SEM REAPROVEITAMENTO. AF 12/2017	SINAPI	M2	1,20	23,24	27,89
19.2	97633	DEMOLIÇÃO DE REVESTIMENTO CERÂMICO, DE FORMA MANUAL, SEM REAPROVEITAMENTO. AF 12/2017	SINAPI	M2	33,40	15,62	521,71
19.3	97631	DEMOLIÇÃO DE ARGAMASSAS, DE FORMA MANUAL, SEM REAPROVEITAMENTO. AF 12/2017	SINAPI	M2	11,70	2,19	25,62
19.4	87511	ALVENARIA DE VEDAÇÃO DE BLOCOS CERÂMICOS FURADOS NA HORIZONTAL DE 9X19X19CM (ESPESSURA 9CM) DE PAREDES COM ÁREA LÍQUIDA MENOR QUE 6M² COM VÃOS E ARGAMASSA DE ASSENTAMENTO COM PREPARO EM BETONEIRA. AF 06/2014	SINAPI	M2	0,27	75,41	20,36
19.5	93184	VERGA PRÉ-MOLDADA PARA PORTAS COM ATÉ 1,5 M DE VÃO. AF 03/2016	SINAPI	M	0,80	27,64	22,11
19.6	93182	VERGA PRÉ-MOLDADA PARA JANELAS COM ATÉ 1,5 M DE VÃO. AF 03/2016	SINAPI	M	4,00	37,66	150,64
19.7	87905	CHAPISCO APLICADO EM ALVENARIA (COM PRESENÇA DE VÃOS) E ESTRUTURAS DE CONCRETO DE FACHADA, COM COLHER DE PEDREIRO. ARGAMASSA TRAÇO 1:3 COM PREPARO EM BETONEIRA 400L. AF 06/2014	SINAPI	M2	3,51	6,30	22,11
19.8	87529	MASSA ÚNICA, PARA RECEBIMENTO DE PINTURA, EM ARGAMASSA TRAÇO 1:2:8, PREPARO MECÂNICO COM BETONEIRA 400L, APLICADA MANUALMENTE EM FACES INTERNAS DE PAREDES, ESPESSURA DE 20MM, COM EXECUÇÃO DE TALISCAS. AF 06/2014	SINAPI	M2	1,04	25,94	26,98
19.9	87535	EMBOÇO, PARA RECEBIMENTO DE CERÂMICA, EM ARGAMASSA TRAÇO 1:2:8, PREPARO MECÂNICO COM BETONEIRA 400L, APLICADO MANUALMENTE EM FACES INTERNAS DE PAREDES, PARA AMBIENTE COM ÁREA MAIOR QUE 10M2, ESPESSURA DE 20MM, COM EXECUÇÃO DE TALISCAS. AF 06/2014	SINAPI	M2	2,47	22,37	55,25

AMERICO JUACABA  
 NUNES:03714  
 683372

Assinado de forma digital por AMERICO JUACABA  
 NUNES:03714683372  
 Dados: 2023.04.14 11:58:22 -03'00'

JUAÇABA CONSTRUÇÕES LOCAÇÃO E SERVIÇOS EIRELI  
 CNPJ: 10.898.824/0001-00  
 Empresa com sede na rua Dep. Manoel Francisco, 660, altos sala 02, centro, Tianguá-Ce



**OBRA:** CONTRATAÇÃO DE PESSOA JURÍDICA PARA EXECUTAR OBRA DE REFORMA DE UNIDADE DE ATENÇÃO ESPECIALIZADA EM SAÚDE DO MUNICÍPIO DE AMONTADA CONFORME CONTRATO DE REPASSE Nº 919173/2021/M. SAÚDE/CAIXA.  
**DESCRIÇÃO:** CONTRATAÇÃO DE PESSOA JURÍDICA PARA EXECUTAR OBRA DE REFORMA DE UNIDADE DE ATENÇÃO ESPECIALIZADA EM SAÚDE DO MUNICÍPIO DE AMONTADA, CONFORME CONTRATO DE REPASSE Nº 919173/2021/M. SAÚDE/CAIXA.



## PLANILHA ORÇAMENTÁRIA

ITEM	CÓDIGO	DESCRIÇÃO	FONTE	UNID	QUANTIDADE	PREÇO UNITÁRIO R\$	PREÇO TOTAL R\$
19.10	87271	REVESTIMENTO CERÂMICO PARA PAREDES INTERNAS COM PLACAS TIPO ESMALTADA EXTRA DE DIMENSÕES 25X35 CM APLICADAS EM AMBIENTES DE ÁREA MAIOR QUE 5 M² A MEIA ALTURA DAS PAREDES. AF 06/2014	SINAPI	M2	23,40	55,66	1.302,44
19.11	C4442	CERÂMICA ESMALTADA C/ ARG. PRE-FABRICADA ATÉ 10x10cm (100cm²) - DECORATIVA - P/ PAREDE	SEINFRA	M2	1,80	63,84	114,91
19.12	C1102	REJUNTAMENTO C/ ARG. PRE-FABRICADA, JUNTA ATÉ 2mm EM CERÂMICA, ATÉ 10x10 cm (100 cm²) - DECORATIVA (PAREDE/PISO)	SEINFRA	M2	1,30	9,66	12,56
19.13	C2181	REGULARIZAÇÃO DE BASE C/ ARGAMASSA CIMENTO E AREIA S/ PENEIRAR, TRAÇO 1:3 - ESP= 3cm	SEINFRA	M2	10,00	21,93	219,30
19.14	C1920	PISO INDUSTRIAL NATURAL ESP.= 12mm, INCLUS. POLIMENTO (INTERNO)	SEINFRA	M2	10,00	103,28	1.032,80
19.15	90823	PORTA DE MADEIRA PARA PINTURA, SEMI-OCA (LEVE OU MÉDIA), 90X210CM, ESPESSURA DE 3,5CM, INCLUSO DOBRADIÇAS - FORNECIMENTO E INSTALAÇÃO. AF 12/2019	SINAPI	UN	1,00	413,06	413,06
19.16	94570	JANELA DE ALUMÍNIO DE CORRER COM 2 FOLHAS PARA VIDROS, COM VIDROS, BATENTE, ACABAMENTO COM ACETATO OU BRILHANTE E FERRAGENS. EXCLUSIVE ALIZAR E CONTRAMARCO. FORNECIMENTO E INSTALAÇÃO. AF 12/2019	SINAPI	M2	2,00	341,58	683,16
19.17	94569	JANELA DE ALUMÍNIO TIPO MAXIM-AR, COM VIDROS, BATENTE E FERRAGENS. EXCLUSIVE ALIZAR, ACABAMENTO E CONTRAMARCO. FORNECIMENTO E INSTALAÇÃO. AF 12/2019	SINAPI	M2	0,00	651,65	0,00
19.18	101965	PEITORIL LINEAR EM GRANITO OU MARMORE, L = 15CM, COMPRIMENTO DE ATÉ 2M, ASSENTADO COM ARGAMASSA 1:6 COM ADITIVO. AF 11/2020	SINAPI	M	2,00	105,84	211,68
19.19	86939	LAVATÓRIO LOUÇA BRANCA COM COLUNA, *44 X 35,5* CM, PADRÃO POPULAR, INCLUSO SIFÃO FLEXÍVEL EM PVC, VÁLVULA E ENGATE FLEXÍVEL 30CM EM PLÁSTICO E COM TORNEIRA CROMADA PADRÃO POPULAR - FORNECIMENTO E INSTALAÇÃO. AF 01/2020	SINAPI	UN	1,00	340,86	340,86
19.20	86932	VASO SANITÁRIO SIFONADO COM CAIXA ACOPLADA LOUÇA BRANCA - PADRÃO MÉDIO, INCLUSO ENGATE FLEXÍVEL EM METAL CROMADO, 1/2 X 40CM - FORNECIMENTO E INSTALAÇÃO. AF 01/2020	SINAPI	UN	2,00	420,44	840,88
19.21	100868	BARRA DE APOIO RETA, EM AÇO INOX POLIDO, COMPRIMENTO 80 CM, FIXADA NA PAREDE - FORNECIMENTO E INSTALAÇÃO. AF 01/2020	SINAPI	UN	0,00	362,78	0,00
19.22	88497	APLICAÇÃO E LIXAMENTO DE MASSA LÁTEX EM PAREDES, DUAS DEMÃOS. AF 06/2014	SINAPI	M2	10,40	10,34	107,54
19.23	88489	APLICAÇÃO MANUAL DE PINTURA COM TINTA LÁTEX ACRÍLICA EM PAREDES, DUAS DEMÃOS. AF 06/2014	SINAPI	M2	10,40	11,03	114,71
19.24	88496	APLICAÇÃO E LIXAMENTO DE MASSA LÁTEX EM TETO, DUAS DEMÃOS. AF 06/2014	SINAPI	M2	10,00	19,32	193,20
19.25	88488	APLICAÇÃO MANUAL DE PINTURA COM TINTA LÁTEX ACRÍLICA EM TETO, DUAS DEMÃOS. AF 06/2014	SINAPI	M2	7,80	12,45	97,11
19.26	102193	LIXAMENTO DE MADEIRA PARA APLICAÇÃO DE FUNDO OU PINTURA. AF 01/2021	SINAPI	M2	10,00	1,33	13,30
19.27	102219	PINTURA TINTA DE ACABAMENTO (PIGMENTADA) ESMALTE SINTÉTICO ACETINADO EM MADEIRA, 2 DEMÃOS. AF 01/2021	SINAPI	M2	2,56	11,51	29,47
19.28	C1628	LIMPEZA GERAL	SEINFRA	M2	2,56	9,79	25,06
20	GESSO						11.201,93
20.1	97645	REMOÇÃO DE JANELAS, DE FORMA MANUAL, SEM REAPROVEITAMENTO. AF 12/2017	SINAPI	M2	3,00	23,24	69,72
20.2	97633	DEMOLIÇÃO DE REVESTIMENTO CERÂMICO, DE FORMA MANUAL, SEM REAPROVEITAMENTO. AF 12/2017	SINAPI	M2	19,07	15,62	297,87
20.3	97631	DEMOLIÇÃO DE ARGAMASSAS, DE FORMA MANUAL, SEM REAPROVEITAMENTO. AF 12/2017	SINAPI	M2	5,54	2,19	12,13
20.4	87511	ALVENARIA DE VEDAÇÃO DE BLOCOS CERÂMICOS FURADOS NA HORIZONTAL DE 9X19X19CM (ESPESSURA 9CM) DE PAREDES COM ÁREA LÍQUIDA MENOR QUE 6M² COM VÃOS E ARGAMASSA DE ASSENTAMENTO COM PREPARO EM BETONEIRA. AF 06/2014	SINAPI	M2	22,01	75,41	1.659,77
20.5	93184	VERGA PRÉ-MOLDADA PARA PORTAS COM ATÉ 1,5 M DE VÃO. AF 03/2016	SINAPI	M	0,90	27,64	24,88
20.6	93182	VERGA PRÉ-MOLDADA PARA JANELAS COM ATÉ 1,5 M DE VÃO. AF 03/2016	SINAPI	M	5,00	37,66	188,30
20.7	87905	CHAPISCO APLICADO EM ALVENARIA (COM PRESENÇA DE VÃOS) E ESTRUTURAS DE CONCRETO DE FACHADA, COM COLHER DE PEDREIRO. ARGAMASSA TRAÇO 1:3 COM PREPARO EM BETONEIRA 400L. AF 06/2014	SINAPI	M2	28,34	6,30	178,54
20.8	87529	MASSA ÚNICA, PARA RECEBIMENTO DE PINTURA, EM ARGAMASSA TRAÇO 1:2:8, PREPARO MECÂNICO COM BETONEIRA 400L, APLICADA MANUALMENTE EM FACES INTERNAS DE PAREDES, ESPESSURA DE 20MM, COM EXECUÇÃO DE TALISCAS. AF 06/2014	SINAPI	M2	8,40	25,94	217,90

AMÉRICO  
JUAÇABA  
NUNES:0371  
4683372

Assinado de forma  
digital por AMÉRICO  
JUAÇABA  
NUNES:03714083372  
Dados: 2023.04.14  
11:59:53 -03'00'

JUAÇABA CONSTRUÇÕES LOCAÇÃO E SERVIÇOS EIRELI  
CNPJ: 10.898.924/0001-00  
Empresa com sede na rua Dep. Manoel Francisco, 660, altos sala 02, centro, Tianguá-Ce

OBRA: CONTRATAÇÃO DE PESSOA JURÍDICA PARA EXECUTAR OBRA DE REFORMA DE UNIDADE DE ATENÇÃO ESPECIALIZADA EM SAÚDE DO MUNICÍPIO DE AMONTADA, CONFORME CONTRATO DE REPASSE Nº 919173/2021/M. SAÚDE/CAIXA.  
 DESCRIÇÃO: CONTRATAÇÃO DE PESSOA JURÍDICA PARA EXECUTAR OBRA DE REFORMA DE UNIDADE DE ATENÇÃO ESPECIALIZADA EM SAÚDE DO MUNICÍPIO DE AMONTADA, CONFORME CONTRATO DE REPASSE Nº 919173/2021/M. SAÚDE/CAIXA.



## PLANILHA ORÇAMENTÁRIA

ITEM	CÓDIGO	DESCRIÇÃO	FONTE	UNID	QUANTIDADE	PREÇO UNITÁRIO R\$	PREÇO TOTAL R\$
20.9	87535	EMBOÇO, PARA RECEBIMENTO DE CERÂMICA, EM ARGAMASSA TRAÇO 1:2:8, PREPARO MECÂNICO COM BETONEIRA 400L, APLICADO MANUALMENTE EM FACES INTERNAS DE PAREDES, PARA AMBIENTE COM ÁREA MAIOR QUE 10M2, ESPESSURA DE 20MM, COM EXECUÇÃO DE TALISCAS. AF 06/2014	SINAPI	M2	19,94	22,37	446,06
20.10	87271	REVESTIMENTO CERÂMICO PARA PAREDES INTERNAS COM PLACAS TIPO ESMALTADA EXTRA DE DIMENSÕES 25X35 CM APLICADAS EM AMBIENTES DE ÁREA MAIOR QUE 5 M² A MEIA ALTURA DAS PAREDES. AF 06/2014	SINAPI	M2	28,44	55,66	1.582,97
20.11	C4442	CERÂMICA ESMALTADA C/ ARG. PRÉ-FABRICADA ATÉ 10x10cm (100cm²) - DECORATIVA - P/ PAREDE	SEINFRA	M2	1,60	63,84	102,14
20.12	C1102	REJUNTAMENTO C/ ARG. PRÉ-FABRICADA, JUNTA ATÉ 2mm EM CERÂMICA, ATÉ 10x10 cm (100 cm²) - DECORATIVA (PAREDE/PISO)	SEINFRA	M2	1,60	9,66	15,46
20.13	C2181	REGULARIZAÇÃO DE BASE C/ ARGAMASSA CIMENTO E AREIA S/ PENEIRAR, TRAÇO 1:3 - ESP= 3cm	SEINFRA	M2	7,80	21,93	171,05
20.14	C.1920	PISO INDUSTRIAL NATURAL ESP.= 12mm, INCLUS. POLIMENTO (INTERNO)	SEINFRA	M2	7,80	103,28	805,58
20.15	90823	PORTA DE MADEIRA PARA PINTURA, SEMI-OCA (LEVE OU MÉDIA), 90X210CM, ESPESSURA DE 3,5CM, INCLUSO DOBRADICAS - FORNECIMENTO E INSTALAÇÃO. AF 12/2019	SINAPI	UN	2,00	413,06	826,12
20.16	94570	JANELA DE ALUMÍNIO DE CORRER COM 2 FOLHAS PARA VIDROS, COM VIDROS, BATENTE, ACABAMENTO COM ACETATO OU BRILHANTE E FERRAGENS. EXCLUSIVE ALIZAR E CONTRAMARCO. FORNECIMENTO E INSTALAÇÃO. AF 12/2019	SINAPI	M2	0,90	341,58	307,42
20.17	94569	JANELA DE ALUMÍNIO TIPO MAXIM-AR, COM VIDROS, BATENTE E FERRAGENS. EXCLUSIVE ALIZAR, ACABAMENTO E CONTRAMARCO. FORNECIMENTO E INSTALAÇÃO. AF 12/2019	SINAPI	M2	0,60	651,65	390,99
20.18	101965	PEITORIL LINEAR EM GRANITO OU MÁRMORE, L = 15CM, COMPRIMENTO DE ATÉ 2M, ASSENTADO COM ARGAMASSA 1:6 COM ADITIVO. AF 11/2020	SINAPI	M	2,50	105,84	264,60
20.19	86939	LAVATÓRIO LOUÇA BRANCA COM COLUNA, *44 X 35,5* CM, PADRÃO POPULAR, INCLUSO SIFÃO FLEXÍVEL EM PVC, VÁLVULA E ENGATE FLEXÍVEL 30CM EM PLÁSTICO E COM TORNEIRA CROMADA PADRÃO POPULAR - FORNECIMENTO E INSTALAÇÃO. AF 01/2020	SINAPI	UN	2,00	340,86	681,72
20.20	86932	VASO SANITÁRIO SIFONADO COM CAIXA ACOPLADA LOUÇA BRANCA - PADRÃO MÉDIO, INCLUSO ENGATE FLEXÍVEL EM METAL CROMADO, 1/2 X 40CM - FORNECIMENTO E INSTALAÇÃO. AF 01/2020	SINAPI	UN	2,00	420,44	840,88
20.21	100868	BARRA DE APOIO RETA, EM AÇO INOX POLIDO, COMPRIMENTO 80 CM, FIXADA NA PAREDE - FORNECIMENTO E INSTALAÇÃO. AF 01/2020	SINAPI	UN	4,00	362,78	1.451,12
20.22	88497	APLICAÇÃO E LIXAMENTO DE MASSA LÁTEX EM PAREDES, DUAS DEMÃOS. AF 06/2014	SINAPI	M2	12,64	10,34	130,70
20.23	88489	APLICAÇÃO MANUAL DE PINTURA COM TINTA LÁTEX ACRÍLICA EM PAREDES, DUAS DEMÃOS. AF 06/2014	SINAPI	M2	12,64	11,03	139,42
20.24	88496	APLICAÇÃO E LIXAMENTO DE MASSA LÁTEX EM TETO, DUAS DEMÃOS. AF 06/2014	SINAPI	M2	7,80	19,32	150,70
20.25	88488	APLICAÇÃO MANUAL DE PINTURA COM TINTA LÁTEX ACRÍLICA EM TETO, DUAS DEMÃOS. AF 06/2014	SINAPI	M2	7,80	12,45	97,11
20.26	102193	LIXAMENTO DE MADEIRA PARA APLICAÇÃO DE FUNDO OU PINTURA. AF 01/2021	SINAPI	M2	5,64	1,33	7,50
20.27	102219	PINTURA TINTA DE ACABAMENTO (PIGMENTADA) ESMALTE SINTÉTICO ACETINADO EM MADEIRA, 2 DEMÃOS. AF 01/2021	SINAPI	M2	5,64	11,51	64,92
20.28	C1628	LIMPEZA GERAL	SEINFRA	M2	7,80	9,79	76,36
<b>21</b>	<b>ACESSO ESCADA</b>						<b>6.624,71</b>
21.1	97645	REMOÇÃO DE JANELAS, DE FORMA MANUAL, SEM REAPROVEITAMENTO. AF 12/2017	SINAPI	M2	1,20	23,24	27,89
21.2	97633	DEMOLIÇÃO DE REVESTIMENTO CERÂMICO, DE FORMA MANUAL, SEM REAPROVEITAMENTO. AF 12/2017	SINAPI	M2	33,40	15,62	521,71
21.3	97631	DEMOLIÇÃO DE ARGAMASSAS, DE FORMA MANUAL, SEM REAPROVEITAMENTO. AF 12/2017	SINAPI	M2	11,70	2,19	25,62
21.4	87511	ALVENARIA DE VEDAÇÃO DE BLOCOS CERÂMICOS FURADOS NA HORIZONTAL DE 9X19X19CM (ESPESSURA 9CM) DE PAREDES COM ÁREA LÍQUIDA MENOR QUE 6M² COM VÃOS E ARGAMASSA DE ASSENTAMENTO COM PREPARO EM BETONEIRA. AF 06/2014	SINAPI	M2	0,27	75,41	20,36
21.5	93184	VERGA PRÉ-MOLDADA PARA PORTAS COM ATÉ 1,5 M DE VÃO. AF 03/2016	SINAPI	M	0,80	27,64	22,11
21.6	93182	VERGA PRÉ-MOLDADA PARA JANELAS COM ATÉ 1,5 M DE VÃO. AF 03/2016	SINAPI	M	4,00	37,66	150,64

AMÉRICO  
JUAÇABA  
NUNES:0371  
4683372

Assinado de forma  
digital por AMÉRICO  
JUAÇABA  
NUNES:03714683372  
Dados: 2023.04.14  
12:06:03 -03'00'

JUAÇABA CONSTRUÇÕES LOCAÇÃO E SERVIÇOS EIRELI  
CNPJ: 10.898.924/0001-00  
Empresa com sede na rua Dep. Manoel Francisco, 660, altos sala 02, centro, Tianguá-Ce

**OBRA:** CONTRATAÇÃO DE PESSOA JURÍDICA PARA EXECUTAR OBRA DE REFORMA DE UNIDADE DE ATENÇÃO ESPECIALIZADA EM SAÚDE DO MUNICÍPIO DE AMONTADA CONFORME CONTRATO DE REPASSE Nº 919173/2021/M. SAÚDE/CAIXA.  
**DESCRIÇÃO:** CONTRATAÇÃO DE PESSOA JURÍDICA PARA EXECUTAR OBRA DE REFORMA DE UNIDADE DE ATENÇÃO ESPECIALIZADA EM SAÚDE DO MUNICÍPIO DE AMONTADA CONFORME CONTRATO DE REPASSE Nº 919173/2021/M. SAÚDE/CAIXA.



## PLANILHA ORÇAMENTÁRIA

ITEM	CÓDIGO	DESCRIÇÃO	FONTE	UNID	QUANTIDADE	PREÇO UNITÁRIO R\$	PREÇO TOTAL R\$
21.7	87905	CHAPISCO APLICADO EM ALVENARIA (COM PRESENÇA DE VÃOS) E ESTRUTURAS DE CONCRETO DE FACHADA, COM COLHER DE PEDREIRO. ARGAMASSA TRAÇO 1:3 COM PREPARO EM BETONEIRA 400L. AF 06/2014	SINAPI	M2	3,51	6,30	22,11
21.8	87529	MASSA ÚNICA, PARA RECEBIMENTO DE PINTURA, EM ARGAMASSA TRAÇO 1:2:8, PREPARO MECÂNICO COM BETONEIRA 400L, APLICADA MANUALMENTE EM FACES INTERNAS DE PAREDES, ESPESSURA DE 20MM, COM EXECUÇÃO DE TALISCAS. AF 06/2014	SINAPI	M2	1,04	25,94	26,98
21.9	87535	EMBOÇO, PARA RECEBIMENTO DE CERÂMICA, EM ARGAMASSA TRAÇO 1:2:8, PREPARO MECÂNICO COM BETONEIRA 400L, APLICADO MANUALMENTE EM FACES INTERNAS DE PAREDES, PARA AMBIENTE COM ÁREA MAIOR QUE 10M2, ESPESSURA DE 20MM, COM EXECUÇÃO DE TALISCAS. AF 06/2014	SINAPI	M2	2,47	22,37	55,25
21.10	87271	REVESTIMENTO CERÂMICO PARA PAREDES INTERNAS COM PLACAS TIPO ESMALTADA EXTRA DE DIMENSÕES 25X35 CM APLICADAS EM AMBIENTES DE ÁREA MAIOR QUE 5 M² A MEIA ALTURA DAS PAREDES. AF 06/2014	SINAPI	M2	23,40	55,66	1.302,44
	C4442	CERÂMICA ESMALTADA C/ ARG. PRÉ-FABRICADA ATÉ 10x10cm (100cm²) - DECORATIVA - P/ PAREDE	SEINFRA	M2	1,80	63,84	114,91
21.12	C1102	REJUNTAMENTO C/ ARG. PRÉ-FABRICADA, JUNTA ATÉ 2mm EM CERÂMICA, ATÉ 10x10 cm (100 cm²) - DECORATIVA (PAREDE/PISO)	SEINFRA	M2	1,30	9,66	12,56
21.13	C2181	RÉGULARIZAÇÃO DE BASE C/ ARGAMASSA CIMENTO E AREIA S/ PENEIRAR, TRAÇO 1:3 - ESP= 3cm	SEINFRA	M2	10,00	21,93	219,30
21.14	C1920	PISO INDUSTRIAL NATURAL ESP.= 12mm, INCLUS. POLIMENTO (INTERNO)	SEINFRA	M2	10,00	103,28	1.032,80
21.15	90823	PORTA DE MADEIRA PARA PINTURA, SEMI-OCA (LEVE OU MÉDIA), 90X210CM, ESPESSURA DE 3,5CM, INCLUSO DOBRADIÇAS - FORNECIMENTO E INSTALAÇÃO. AF 12/2019	SINAPI	UN	1,00	413,06	413,06
21.16	94570	JANELA DE ALUMÍNIO DE CORRER COM 2 FOLHAS PARA VIDROS, COM VIDROS, BATENTE, ACABAMENTO COM ACETATO OU BRILHANTE E FERRAGENS. EXCLUSIVE ALIZAR E CONTRAMARCO. FORNECIMENTO E INSTALAÇÃO. AF 12/2019	SINAPI	M2	2,00	341,58	683,16
21.17	94569	JANELA DE ALUMÍNIO TIPO MAXIM-AR, COM VIDROS, BATENTE E FERRAGENS. EXCLUSIVE ALIZAR, ACABAMENTO E CONTRAMARCO. FORNECIMENTO E INSTALAÇÃO. AF 12/2019	SINAPI	M2	0,00	651,65	0,00
21.18	101965	PEITORIL LINEAR EM GRANITO OU MÁRMORE, L = 15CM, COMPRIMENTO DE ATÉ 2M, ASSENTADO COM ARGAMASSA 1:6 COM ADITIVO. AF 11/2020	SINAPI	M	2,00	105,84	211,68
21.19	86939	LAVATÓRIO LOUÇA BRANCA COM COLUNA, *44 X 35,5* CM, PADRÃO POPULAR, INCLUSO SIFÃO FLEXÍVEL EM PVC, VÁLVULA E ENGATE FLEXÍVEL 30CM EM PLÁSTICO E COM TORNEIRA CROMADA PADRÃO POPULAR - FORNECIMENTO E INSTALAÇÃO. AF 01/2020	SINAPI	UN	1,00	340,86	340,86
21.20	86932	VASO SANITÁRIO SIFONADO COM CAIXA ACOPLADA LOUÇA BRANCA - PADRÃO MÉDIO, INCLUSO ENGATE FLEXÍVEL EM METAL CROMADO, 1/2 X 40CM - FORNECIMENTO E INSTALAÇÃO. AF 01/2020	SINAPI	UN	2,00	420,44	840,88
21.21	100868	BARRA DE APOIO RETA, EM ACO INOX POLIDO, COMPRIMENTO 80 CM, FIXADA NA PAREDE - FORNECIMENTO E INSTALAÇÃO. AF 01/2020	SINAPI	UN	0,00	362,78	0,00
21.22	88497	APLICAÇÃO E LIXAMENTO DE MASSA LÁTEX EM PAREDES, DUAS DEMÃOS. AF 06/2014	SINAPI	M2	10,40	10,34	107,54
21.23	88489	APLICAÇÃO MANUAL DE PINTURA COM TINTA LÁTEX ACRÍLICA EM PAREDES, DUAS DEMÃOS. AF 06/2014	SINAPI	M2	10,40	11,03	114,71
21.24	88496	APLICAÇÃO E LIXAMENTO DE MASSA LÁTEX EM TETO, DUAS DEMÃOS. AF 06/2014	SINAPI	M2	10,00	19,32	193,20
21.25	88488	APLICAÇÃO MANUAL DE PINTURA COM TINTA LÁTEX ACRÍLICA EM TETO, DUAS DEMÃOS. AF 06/2014	SINAPI	M2	7,80	12,45	97,11
21.26	102193	LIXAMENTO DE MADEIRA PARA APLICAÇÃO DE FUNDO OU PINTURA. AF 01/2021	SINAPI	M2	10,00	1,33	13,30
21.27	102219	PINTURA TINTA DE ACABAMENTO (PIGMENTADA) ESMALTE SINTÉTICO ACETINADO EM MADEIRA, 2 DEMÃOS. AF 01/2021	SINAPI	M2	2,56	11,51	29,47
21.28	C1628	LIMPEZA GERAL	SEINFRA	M2	2,56	9,79	25,06
<b>22</b>	<b>INSTALAÇÃO DE AR CONDICIONADO</b>						<b>41.979,46</b>
22.1	C3860	SPLIT SYSTEM COMPLETO C/ CONTROLE REMOTO - CAP. 1,00 TR (FORNECIMENTO E MONTAGEM)	SEINFRA	UN	17,00	2.469,38	41.979,46
<b>23</b>	<b>INSTALAÇÕES ELÉTRICAS</b>						<b>47.890,83</b>
23.1	91871	ELETRODUTO RÍGIDO ROSCÁVEL, PVC, DN 25 MM (3/4"), PARA CIRCUITOS TERMINAIS, INSTALADO EM PAREDE - FORNECIMENTO E INSTALAÇÃO. AF 12/2015	SINAPI	M	416,20	10,04	4.178,65
23.2	93010	ELETRODUTO RÍGIDO ROSCÁVEL, PVC, DN 75 MM (2 1/2") - FORNECIMENTO E INSTALAÇÃO. AF 12/2015	SINAPI	M	31,90	30,55	974,55

**OBRA:** CONTRATAÇÃO DE PESSOA JURÍDICA PARA EXECUTAR OBRA DE REFORMA DE UNIDADE DE ATENÇÃO ESPECIALIZADA EM SAÚDE DO MUNICÍPIO DE AMONTADA CONFORME CONTRATO DE REPASSE Nº 919173/2021/M. SAÚDE/CAIXA.  
**DESCRIÇÃO:** CONTRATAÇÃO DE PESSOA JURÍDICA PARA EXECUTAR OBRA DE REFORMA DE UNIDADE DE ATENÇÃO ESPECIALIZADA EM SAÚDE DO MUNICÍPIO DE AMONTADA, CONFORME CONTRATO DE REPASSE Nº 919173/2021/M. SAÚDE/CAIXA.



## PLANILHA ORÇAMENTÁRIA

ITEM	CÓDIGO	DESCRIÇÃO	FONTE	UNID	QUANTIDADE	PREÇO UNITÁRIO R\$	PREÇO TOTAL R\$
23.3	93009	ELETRODUTO RÍGIDO ROSCÁVEL, PVC, DN 60 MM (2") - FORNECIMENTO E INSTALAÇÃO. AF 12/2015	SINAPI	M	42,70	21,74	928,30
23.4	91873	ELETRODUTO RÍGIDO ROSCÁVEL, PVC, DN 40 MM (1 1/4"), PARA CIRCUITOS TERMINAIS, INSTALADO EM PAREDE - FORNECIMENTO E INSTALAÇÃO. AF 12/2015	SINAPI	M	41,00	16,43	673,63
23.5	93008	ELETRODUTO RÍGIDO ROSCÁVEL, PVC, DN 50 MM (1 1/2") - FORNECIMENTO E INSTALAÇÃO. AF 12/2015	SINAPI	M	9,40	14,41	135,45
23.6	91864	ELETRODUTO RÍGIDO ROSCÁVEL, PVC, DN 32 MM (1"), PARA CIRCUITOS TERMINAIS, INSTALADO EM FORRO - FORNECIMENTO E INSTALAÇÃO. AF 12/2015	SINAPI	M	66,30	12,45	825,44
23.7	91935	CABO DE COBRE FLEXÍVEL ISOLADO, 16 MM², ANTI-CHAMA 0,6/1,0 KV, PARA CIRCUITOS TERMINAIS - FORNECIMENTO E INSTALAÇÃO. AF 12/2015	SINAPI	M	48,60	20,64	1.003,10
23.8	91931	CABO DE COBRE FLEXÍVEL ISOLADO, 6 MM², ANTI-CHAMA 0,6/1,0 KV, PARA CIRCUITOS TERMINAIS - FORNECIMENTO E INSTALAÇÃO. AF 12/2015	SINAPI	M	1.027,00	8,58	8.811,66
23.9	91929	CABO DE COBRE FLEXÍVEL ISOLADO, 4 MM², ANTI-CHAMA 0,6/1,0 KV, PARA CIRCUITOS TERMINAIS - FORNECIMENTO E INSTALAÇÃO. AF 12/2015	SINAPI	M	713,80	6,35	4.532,63
23.10	91927	CABO DE COBRE FLEXÍVEL ISOLADO, 2,5 MM², ANTI-CHAMA 0,6/1,0 KV, PARA CIRCUITOS TERMINAIS - FORNECIMENTO E INSTALAÇÃO. AF 12/2015	SINAPI	M	1.427,00	4,51	6.435,77
23.11	97886	CAIXA ENTERRADA ELÉTRICA RETANGULAR, EM ALVENARIA COM TIJOLOS CERÂMICOS MACIÇOS, FUNDO COM BRITA, DIMENSÕES INTERNAS: 0,3X0,3X0,3 M. AF 12/2020	SINAPI	UN	3,00	133,32	399,96
23.12	91937	CAIXA OCTOGONAL 3" X 3", PVC, INSTALADA EM LAJE - FORNECIMENTO E INSTALAÇÃO. AF 12/2015	SINAPI	UN	48,00	8,76	420,48
23.13	91940	CAIXA RETANGULAR 4" X 2" MÉDIA (1,30 M DO PISO), PVC, INSTALADA EM PAREDE - FORNECIMENTO E INSTALAÇÃO. AF 12/2015	SINAPI	UN	156,00	10,97	1.711,32
23.14	93672	DISJUNTOR TRIPOLAR TIPO DIN, CORRENTE NOMINAL DE 40A - FORNECIMENTO E INSTALAÇÃO. AF 10/2020	SINAPI	UN	1,00	76,51	76,51
23.15	93670	DISJUNTOR TRIPOLAR TIPO DIN, CORRENTE NOMINAL DE 25A - FORNECIMENTO E INSTALAÇÃO. AF 10/2020	SINAPI	UN	2,00	68,56	137,12
23.16	101894	DISJUNTOR TRIPOLAR TIPO NEMA, CORRENTE NOMINAL DE 60 ATÉ 100A - FORNECIMENTO E INSTALAÇÃO. AF 10/2020	SINAPI	UN	1,00	135,61	135,61
23.17	101946	QUADRO DE MEDIÇÃO GERAL DE ENERGIA PARA 1 MEDIDOR DE SOBREPOR - FORNECIMENTO E INSTALAÇÃO. AF 10/2020	SINAPI	UN	1,00	114,04	114,04
23.18	101875	QUADRO DE DISTRIBUIÇÃO DE ENERGIA EM CHAPA DE AÇO GALVANIZADO, DE EMBUTIR, COM BARRAMENTO TRIFÁSICO, PARA 12 DISJUNTORES DIN 100A - FORNECIMENTO E INSTALAÇÃO. AF 10/2020	SINAPI	UN	4,00	425,27	1.701,08
23.19	00039479	DISPOSITIVO DPS CLASSE II, 1 POLO, TENSAO MAXIMA DE 460 V, CORRENTE MAXIMA DE *45* KA (TIPO AC)	SINAPI	UN	12,00	146,02	1.752,24
23.20	00039467	DISPOSITIVO DPS CLASSE II, 1 POLO, TENSAO MAXIMA DE 175 V, CORRENTE MAXIMA DE *45* KA (TIPO AC)	SINAPI	UN	4,00	89,79	359,16
23.21	93659	DISJUNTOR MONOPOLAR TIPO DIN, CORRENTE NOMINAL DE 50A - FORNECIMENTO E INSTALAÇÃO. AF 10/2020	SINAPI	UN	1,00	20,44	20,44
23.22	93654	DISJUNTOR MONOPOLAR TIPO DIN, CORRENTE NOMINAL DE 16A - FORNECIMENTO E INSTALAÇÃO. AF 10/2020	SINAPI	UN	5,00	10,78	53,90
23.23	93653	DISJUNTOR MONOPOLAR TIPO DIN, CORRENTE NOMINAL DE 10A - FORNECIMENTO E INSTALAÇÃO. AF 10/2020	SINAPI	UN	23,00	10,35	238,05
23.24	93673	DISJUNTOR TRIPOLAR TIPO DIN, CORRENTE NOMINAL DE 50A - FORNECIMENTO E INSTALAÇÃO. AF 10/2020	SINAPI	UN	1,00	82,82	82,82
23.25	93671	DISJUNTOR TRIPOLAR TIPO DIN, CORRENTE NOMINAL DE 32A - FORNECIMENTO E INSTALAÇÃO. AF 10/2020	SINAPI	UN	2,00	71,72	143,44
23.26	93669	DISJUNTOR TRIPOLAR TIPO DIN, CORRENTE NOMINAL DE 20A - FORNECIMENTO E INSTALAÇÃO. AF 10/2020	SINAPI	UN	4,00	68,56	274,24
23.27	97593	LUMINÁRIA TIPO SPOT, DE SOBREPOR, COM 1 LÂMPADA FLUORESCENTE DE 15 W, SEM REATOR - FORNECIMENTO E INSTALAÇÃO. AF 02/2020	SINAPI	UN	19,00	139,79	2.656,01
23.28	97586	LUMINÁRIA TIPO CALHA, DE SOBREPOR, COM 2 LÂMPADAS TUBULARES FLUORESCENTES DE 36 W, COM REATOR DE PARTIDA RÁPIDA - FORNECIMENTO E INSTALAÇÃO. AF 02/2020	SINAPI	UN	29,00	151,91	4.405,39
23.29	92000	TOMADA BAIXA DE EMBUTIR (1 MÓDULO), 2P+T 10 A, INCLUINDO SUPORTE E PLACA - FORNECIMENTO E INSTALAÇÃO. AF 12/2015	SINAPI	UN	23,00	19,88	457,24
23.30	92004	TOMADA MÉDIA DE EMBUTIR (2 MÓDULOS), 2P+T 10 A, INCLUINDO SUPORTE E PLACA - FORNECIMENTO E INSTALAÇÃO. AF 12/2015	SINAPI	UN	80,00	36,86	2.948,80
23.31	91993	TOMADA ALTA DE EMBUTIR (1 MÓDULO), 2P+T 20 A, INCLUINDO SUPORTE E PLACA - FORNECIMENTO E INSTALAÇÃO. AF 12/2015	SINAPI	UN	17,00	30,45	517,65
23.32	91967	INTERRUPTOR SIMPLES (3 MÓDULOS), 10A/250V, INCLUINDO SUPORTE E PLACA - FORNECIMENTO E INSTALAÇÃO. AF 12/2015	SINAPI	UN	1,00	40,74	40,74
23.33	91959	INTERRUPTOR SIMPLES (2 MÓDULOS), 10A/250V, INCLUINDO SUPORTE E PLACA - FORNECIMENTO E INSTALAÇÃO. AF 12/2015	SINAPI	UN	8,00	29,76	238,08

AMÉRICO JUACABA  
 NUNES:0371  
 4683372

Assinado de forma digital por AMÉRICO JUACABA  
 NUNES:0371-4683372  
 Dados: 2023.04.14 12:22:27 -03'00'

JUAÇABA CONSTRUÇÕES LOCAÇÃO E SERVICOS EIRELI  
 CNPJ: 10.898.924/0001-00  
 Empresa com sede na rua Dep. Manoel Francisco, 660, altas sala 02, centro, Tianguá-Ce

**OBRA:** CONTRATAÇÃO DE PESSOA JURÍDICA PARA EXECUTAR OBRA DE REFORMA DE UNIDADE DE ATENÇÃO ESPECIALIZADA EM SAÚDE DO MUNICÍPIO DE AMONTADA, CONFORME CONTRATO DE REPASSE Nº 919173/2021/M. SAÚDE/CAIXA.  
**DESCRIÇÃO:** CONTRATAÇÃO DE PESSOA JURÍDICA PARA EXECUTAR OBRA DE REFORMA DE UNIDADE DE ATENÇÃO ESPECIALIZADA EM SAÚDE DO MUNICÍPIO DE AMONTADA, CONFORME CONTRATO DE REPASSE Nº 919173/2021/M. SAÚDE/CAIXA.



## PLANILHA ORÇAMENTÁRIA

ITEM	CÓDIGO	DESCRIÇÃO	FONTE	UNID	QUANTIDADE	PREÇO UNITÁRIO R\$	PREÇO TOTAL R\$
23.34	91953	INTERRUPTOR SIMPLES (1 MÓDULO), 10A/250V, INCLUINDO SUPORTE E PLACA - FORNECIMENTO E INSTALAÇÃO. AF 12/2015	SINAPI	UN	27,00	18,79	507,33
<b>24</b>	<b>INSTALAÇÃO HIDRAULICA</b>						<b>6.326,93</b>
24.1	102609	CAIXA D'ÁGUA EM POLIETILENO, 2000 LITROS - FORNECIMENTO E INSTALAÇÃO. AF 06/2021	SINAPI	UN	1,00	946,85	946,85
24.2	91786	(COMPOSIÇÃO REPRESENTATIVA) DO SERVIÇO DE INSTALAÇÃO TUBOS DE PVC, SOLDÁVEL, ÁGUA FRIA, DN 32 MM (INSTALADO EM RAMAL, SUB-RAMAL, RAMAL DE DISTRIBUIÇÃO OU PRUMADA), INCLUSIVE CONEXÕES, CORTES E FIXAÇÕES, PARA PRÉDIOS. AF 10/2015	SINAPI	M	1,72	24,09	41,43
24.3	91785	(COMPOSIÇÃO REPRESENTATIVA) DO SERVIÇO DE INSTALAÇÃO DE TUBOS DE PVC, SOLDÁVEL, ÁGUA FRIA, DN 25 MM (INSTALADO EM RAMAL, SUB-RAMAL, RAMAL DE DISTRIBUIÇÃO OU PRUMADA), INCLUSIVE CONEXÕES, CORTES E FIXAÇÕES, PARA PRÉDIOS. AF 10/2015	SINAPI	M	93,22	32,24	3.005,41
24.4	89985	REGISTRO DE PRESSÃO BRUTO, LATÃO, ROSCÁVEL, 3/4", COM ACABAMENTO E CANOPLA CROMADOS - FORNECIMENTO E INSTALAÇÃO. AF 08/2021	SINAPI	UN	1,00	71,03	71,03
24.5	89987	REGISTRO DE GAVETA BRUTO, LATÃO, ROSCÁVEL, 3/4", COM ACABAMENTO E CANOPLA CROMADOS - FORNECIMENTO E INSTALAÇÃO. AF 08/2021	SINAPI	UN	29,00	74,86	2.170,94
24.6	94792	REGISTRO DE GAVETA BRUTO, LATÃO, ROSCÁVEL, 1", COM ACABAMENTO E CANOPLA CROMADOS - FORNECIMENTO E INSTALAÇÃO. AF 08/2021	SINAPI	UN	1,00	91,27	91,27
<b>25</b>	<b>INSTALAÇÃO SANITARIA</b>						<b>23.300,95</b>
25.1	91794	(COMPOSIÇÃO REPRESENTATIVA) DO SERVIÇO DE INST. TUBO PVC, SÉRIE N, ESGOTO PREDIAL, DN 75 MM, (INST. EM RAMAL DE DESCARGA, RAMAL DE ESG. SANITÁRIO, PRUMADA DE ESG. SANITÁRIO OU VENTILAÇÃO), INCL. CONEXÕES, CORTES E FIXAÇÕES, P/ PRÉDIOS. AF 10/2015	SINAPI	M	3,00	33,41	100,23
25.2	91793	(COMPOSIÇÃO REPRESENTATIVA) DO SERVIÇO DE INSTALAÇÃO DE TUBO DE PVC, SÉRIE NORMAL, ESGOTO PREDIAL, DN 50 MM (INSTALADO EM RAMAL DE DESCARGA OU RAMAL DE ESGOTO SANITÁRIO), INCLUSIVE CONEXÕES, CORTES E FIXAÇÕES PARA, PRÉDIOS. AF 10/2015	SINAPI	M	34,51	67,86	2.341,85
25.3	91792	(COMPOSIÇÃO REPRESENTATIVA) DO SERVIÇO DE INSTALAÇÃO DE TUBO DE PVC, SÉRIE NORMAL, ESGOTO PREDIAL, DN 40 MM (INSTALADO EM RAMAL DE DESCARGA OU RAMAL DE ESGOTO SANITÁRIO), INCLUSIVE CONEXÕES, CORTES E FIXAÇÕES, PARA PRÉDIOS. AF 10/2015	SINAPI	M	73,30	43,15	3.162,90
25.4	91795	(COMPOSIÇÃO REPRESENTATIVA) DO SERVIÇO DE INST. TUBO PVC, SÉRIE N, ESGOTO PREDIAL, 100 MM (INST. RAMAL DESCARGA, RAMAL DE ESG. SANIT., PRUMADA ESG. SANIT., VENTILAÇÃO OU SUB-COLETOR AÉREO), INCL. CONEXÕES E CORTES, FIXAÇÕES, P/ PRÉDIOS. AF 10/2015	SINAPI	M	79,24	55,16	4.370,88
25.5	89709	RALO SIFONADO, PVC, DN 100 X 40 MM, JUNTA SOLDÁVEL, FORNECIDO E INSTALADO EM RAMAL DE DESCARGA OU EM RAMAL DE ESGOTO SANITÁRIO. AF 12/2014	SINAPI	UN	1,00	11,68	11,68
25.6	89491	CAIXA SIFONADA, PVC, DN 150 X 185 X 75 MM, FORNECIDA E INSTALADA EM RAMAIS DE ENCAMINHAMENTO DE ÁGUA PLUVIAL. AF 12/2014	SINAPI	UN	3,00	62,70	188,10
25.7	89482	CAIXA SIFONADA, PVC, DN 100 X 100 X 50 MM, FORNECIDA E INSTALADA EM RAMAIS DE ENCAMINHAMENTO DE ÁGUA PLUVIAL. AF 12/2014	SINAPI	UN	17,00	26,71	454,07
25.8	101807	CAIXA ENTERRADA DISTRIBUIDORA DE VAZÃO (SUMIDOUROS MÚLTIPLOS), RETANGULAR, EM ALVENARIA COM BLOCOS DE CONCRETO, DIMENSÕES INTERNAS: 0,60 X 0,60 X 0,50 M. AF 12/2020	SINAPI	UN	14,00	333,22	4.665,08
25.9	98067	TANQUE SÉPTICO RETANGULAR, EM ALVENARIA COM TIJOLOS CERÂMICOS MACIÇOS, DIMENSÕES INTERNAS: 1,2 X 2,4 X 1,6 M, VOLUME ÚTIL: 3456 L (PARA 13 CONTRIBUINTES). AF 12/2020	SINAPI	UN	1,00	5.618,48	5.618,48
25.10	98062	SUMIDOURO CIRCULAR, EM CONCRETO PRÉ-MOLDADO, DIÂMETRO INTERNO = 1,88 M, ALTURA INTERNA = 2,00 M, ÁREA DE INFILTRAÇÃO: 13,1 M² (PARA 5 CONTRIBUINTES). AF 12/2020	SINAPI	UN	1,00	2.387,68	2.387,68
<b>26</b>	<b>FACHADA</b>						<b>90.964,85</b>
26.1	97622	DEMOLIÇÃO DE ALVENARIA DE BLOCO FURADO, DE FORMA MANUAL, SEM REAPROVEITAMENTO. AF 12/2017	SINAPI	M3	6,60	37,24	245,78
26.2	97644	REMOÇÃO DE PORTAS, DE FORMA MANUAL, SEM REAPROVEITAMENTO. AF 12/2017	SINAPI	M2	12,75	6,12	78,03
26.3	97633	DEMOLIÇÃO DE REVESTIMENTO CERÂMICO, DE FORMA MANUAL, SEM REAPROVEITAMENTO. AF 12/2017	SINAPI	M2	90,06	15,62	1.406,74
26.4	C1052	DEMOLIÇÃO DE ESTRUTURA DE MADEIRA P/TELHADOS	SENIPRA	M2	34,20	22,05	754,11

**OBRA:** CONTRATAÇÃO DE PESSOA JURÍDICA PARA EXECUTAR OBRA DE REFORMA DE UNIDADE DE ATENÇÃO ESPECIALIZADA EM SAÚDE DO MUNICÍPIO DE AMONTADA, CONFORME CONTRATO DE REPASSE Nº 919173/2021/M. SAÚDE/CAIXA.  
**DESCRIÇÃO:** CONTRATAÇÃO DE PESSOA JURÍDICA PARA EXECUTAR OBRA DE REFORMA DE UNIDADE DE ATENÇÃO ESPECIALIZADA EM SAÚDE DO MUNICÍPIO DE AMONTADA, CONFORME CONTRATO DE REPASSE Nº 919173/2021/M. SAÚDE/CAIXA.



## PLANILHA ORÇAMENTÁRIA

ITEM	CÓDIGO	DESCRIÇÃO	FONTE	UNID	QUANTIDADE	PREÇO UNITÁRIO R\$	PREÇO TOTAL R\$
26.5	97626	DEMOLIÇÃO DE PILARES E VIGAS EM CONCRETO ARMADO, DE FORMA MANUAL, SEM REAPROVEITAMENTO. AF 12/2017	SINAPI	M3	1,54	402,12	619,26
26.6	87511	ALVENARIA DE VEDAÇÃO DE BLOCOS CERÂMICOS FURADOS NA HORIZONTAL DE 9X19X19CM (ESPESSURA 9CM) DE PAREDES COM ÁREA LÍQUIDA MENOR QUE 6M² COM VÃOS E ARGAMASSA DE ASSENTAMENTO COM PREPARO EM BETONEIRA. AF 06/2014	SINAPI	M2	110,10	75,41	8.302,64
26.7	87894	CHAPISCO APLICADO EM ALVENARIA (SEM PRESENÇA DE VÃOS) E ESTRUTURAS DE CONCRETO DE FACHADA, COM COLHER DE PEDREIRO. ARGAMASSA TRAÇO 1:3 COM PREPARO EM BETONEIRA 400L. AF 06/2014	SINAPI	M2	385,46	4,78	1.842,50
26.8	87547	MASSA ÚNICA, PARA RECEBIMENTO DE PINTURA, EM ARGAMASSA TRAÇO 1:2:8, PREPARO MECÂNICO COM BETONEIRA 400L, APLICADA MANUALMENTE EM FACES INTERNAS DE PAREDES, ESPESSURA DE 10MM, COM EXECUÇÃO DE TALISCAS. AF 06/2014	SINAPI	M2	294,54	16,70	4.918,82
26.9	95305	TEXTURA ACRÍLICA, APLICAÇÃO MANUAL EM PAREDE, UMA DEMÃO. AF 09/2016	SINAPI	M2	294,54	9,93	2.924,78
26.10	87775	EMBOÇO OU MASSA ÚNICA EM ARGAMASSA TRAÇO 1:2:8, PREPARO MECÂNICO COM BETONEIRA 400 L, APLICADA MANUALMENTE EM PANOS DE FACHADA COM PRESENÇA DE VÃOS, ESPESSURA DE 25 MM. AF 06/2014	SINAPI	M2	90,92	41,18	3.744,09
26.11	87265	REVESTIMENTO CERÂMICO PARA PAREDES INTERNAS COM PLACAS TIPO ESMALTADA EXTRA DE DIMENSÕES 20X20 CM APLICADAS EM AMBIENTES DE ÁREA MAIOR QUE 5 M² NA ALTURA INTEIRA DAS PAREDES. AF 06/2014	SINAPI	M2	90,92	46,81	4.255,97
26.12	100702	PORTA DE CORRER DE ALUMÍNIO, COM DUAS FOLHAS PARA VIDRO, INCLUSIVE VIDRO LISO INCOLOR, FECHADURA E PUXADOR, SEM ALIZAR. AF 12/2019	SINAPI	M2	13,20	469,73	6.200,44
26.13	100674	JANELA FIXA DE ALUMÍNIO PARA VIDRO, COM VIDRO, BATENTE E FERRAGENS, EXCLUSIVE ACABAMENTO, ALIZAR E CONTRAMARCO. FORNECIMENTO E INSTALAÇÃO. AF 12/2019	SINAPI	M2	21,62	719,23	15.549,75
26.14	C4557	PORTÃO DESLIZANTE NYLOFOR, COMPOSTO DE QUADRO, PAINÉIS E ACESSÓRIOS COM PINTURA ELETROSTÁTICA COM TINTA POLIESTER, NAS CORES VERDE OU BRANCA, COM POSTE EM AÇO REVESTIDO, COR VERDE OU BRANCA - FORNECIMENTO E MONTAGEM	SEINFRA	M2	24,00	445,07	10.681,68
26.15	99862	GRADIL EM ALUMÍNIO FIXADO EM VÃOS DE JANELAS, FORMADO POR TUBOS DE 3/4". AF 04/2019	SINAPI	M2	43,12	460,58	19.860,21
26.16	C4727	CERCA/GRADIL NYLOFOR H=1,53M, MALHA 5 X 20CM - FIO 5,00MM, COM FIXADORES DE POLIAMIDA EM POSTE 40 x 60 MM CHUMBADOS EM BASE DE CONCRETO (EXCLUSIVE ESTA), REVESTIDOS EM POLIESTER POR PROCESSO DE PINTURA ELETROSTÁTICA (GRADIL E POSTE), NAS CORES VERDE OU BRANCA - FORNECIMENTO E INSTALAÇÃO	SEINFRA	M	45,00	212,89	9.580,05
<b>27</b>	<b>COBERTURA EXISTENTE</b>						<b>23.856,30</b>
27.1	97650	REMOÇÃO DE TRAMA DE MADEIRA PARA COBERTURA, DE FORMA MANUAL, SEM REAPROVEITAMENTO. AF 12/2017	SINAPI	M2	64,58	5,18	334,52
27.2	97647	REMOÇÃO DE TELHAS, DE FIBROCIMENTO, METÁLICA E CERÂMICA, DE FORMA MANUAL, SEM REAPROVEITAMENTO. AF 12/2017	SINAPI	M2	64,58	2,41	155,64
27.3	92539	TRAMA DE MADEIRA COMPOSTA POR RIPAS, CAIBROS E TERÇAS PARA TELHADOS DE ATÉ 2 ÁGUAS PARA TELHA DE ENCAIXE DE CERÂMICA OU DE CONCRETO, INCLUSIVE TRANSPORTE VERTICAL. AF 07/2019	SINAPI	M2	83,10	53,47	4.443,36
27.4	C2201	RETELHAMENTO C/ TELHA CERÂMICA COM 50% NOVA	SEINFRA	M2	415,52	45,54	18.922,78
<b>28</b>	<b>RECEPÇÃO</b>						<b>61.251,48</b>
28.1	C1353	ESTRUTURA METÁLICA TRELIÇADA EM AÇO, EM MARQUISES	SEINFRA	M2	108,24	188,33	20.384,84
28.2	94966	CONCRETO FCK = 30MPA, TRAÇO 1:2,1:2,5 (EM MASSA SECA DE CIMENTO/ AREIA MÉDIA/ BRITA 1) - PREPARO MECÂNICO COM BETONEIRA 400 L. AF 05/2021	SINAPI	M3	9,62	351,36	3.380,08
28.3	92874	LANÇAMENTO COM USO DE BOMBA, ADENSAMENTO E ACABAMENTO DE CONCRETO EM ESTRUTURAS. AF 12/2015	SINAPI	M3	9,62	24,49	235,59
28.4	92423	MONTAGEM E DESMONTAGEM DE FORMA DE PILARES RETANGULARES E ESTRUTURAS SIMILARES, PÉ-DIREITO SIMPLES, EM CHAPA DE MADEIRA COMPENSADA RESINADA 6 UTILIZAÇÕES. AF 09/2020	SINAPI	M2	67,34	51,18	3.446,46
28.5	C4151	ARMADURA DE AÇO CA 50/60	SEINFRA	KG	673,40	12,20	8.215,48
28.6	94213	TELHAMENTO COM TELHA DE AÇO/ALUMÍNIO E = 0,5 MM, COM ATÉ 2 ÁGUAS, INCLUSIVE ICAMENTO. AF 07/2019	SINAPI	M2	282,72	86,84	24.551,40
28.7	94227	CALHA EM CHAPA DE AÇO GALVANIZADO NÚMERO 24, DESENVOLVIMENTO DE 33 CM, INCLUSIVE TRANSPORTE VERTICAL. AF 07/2019	SINAPI	M	16,40	63,27	1.037,63
<b>29</b>	<b>PROTEÇÃO CONTRA INCENDIO</b>						<b>7.712,15</b>

**OBRA:** CONTRATAÇÃO DE PESSOA JURÍDICA PARA EXECUTAR OBRA DE REFORMA DE UNIDADE DE ATENÇÃO ESPECIALIZADA EM SAÚDE DO MUNICÍPIO DE AMONTADA CONFORME CONTRATO DE REPASSE Nº 919173/2021/M. SAÚDE/CAIXA.  
**DESCRIÇÃO:** CONTRATAÇÃO DE PESSOA JURÍDICA PARA EXECUTAR OBRA DE REFORMA DE UNIDADE DE ATENÇÃO ESPECIALIZADA EM SAÚDE DO MUNICÍPIO DE AMONTADA, CONFORME CONTRATO DE REPASSE Nº 919173/2021/M. SAÚDE/CAIXA.



## PLANILHA ORÇAMENTÁRIA

ITEM	CÓDIGO	DESCRIÇÃO	FONTE	UNID	QUANTIDADE	PREÇO UNITÁRIO R\$	PREÇO TOTAL R\$
29.1	96765	ABRIGO PARA HIDRANTE, 90X60X17CM, COM REGISTRO GLOBO ANGULAR 45 GRAUS 2 1/2", ADAPTADOR STORZ 2 1/2", MANGUEIRA DE INCÊNDIO 20M, REDUÇÃO 2 1/2" X 1 1/2" E ESGUICHO EM LATÃO 1 1/2" - FORNECIMENTO E INSTALAÇÃO. AF 10/2020	SINAPI	UN	2,00	1.395,55	2.791,10
29.2	92367	TUBO DE AÇO GALVANIZADO COM COSTURA, CLASSE MÉDIA, DN 65 (2 1/2"), CONEXÃO ROSQUEADA, INSTALADO EM REDE DE ALIMENTAÇÃO PARA HIDRANTE - FORNECIMENTO E INSTALAÇÃO. AF 10/2020	SINAPI	M	30,00	119,38	3.581,40
29.3	101910	EXTINTOR DE INCÊNDIO PORTÁTIL COM CARGA DE PQS DE 8 KG, CLASSE BC - FORNECIMENTO E INSTALAÇÃO. AF 10/2020 P	SINAPI	UN	2,00	295,34	590,68
29.4	C4649	SINALIZAÇÃO PARA EXTINTOR	SEINFRA	UN	2,00	40,55	81,10
29.5	C4628	PLACA EM ALUMÍNIO 20x25cm C/ VINIL APLICADO EM 1 FACE E FIXAÇÃO COM FITA DUPLA FACE (FORNECIMENTO E MONTAGEM)	SEINFRA	UN	5,00	17,01	85,05
	97599	LUMINÁRIA DE EMERGÊNCIA, COM 30 LÂMPADAS LED DE 2 W, SEM REATOR - FORNECIMENTO E INSTALAÇÃO. AF 02/2020	SINAPI	UN	23,00	25,34	582,82
<b>VALOR BDI TOTAL:</b>							<b>142.866,02</b>
<b>VALOR ORÇAMENTO:</b>							<b>527.570,23</b>
<b>VALOR TOTAL:</b>							<b>670.436,25</b>

AMERICO  
 JUACABA  
 NUNES:037  
 14683372

Assinado de forma digital por AMERICO JUACABA NUNES:0371468337  
 Dados: 2023.04.14 12:29:23 -03'00'

OBRA: CONTRATAÇÃO DE PESSOA JURÍDICA PARA EXECUTAR OBRA DE REFORMA DE UNIDADE DE ATENÇÃO ESPECIALIZADA EM SAÚDE DO MUNICÍPIO DE AMONTADA, CONFORME CONTRATO DE REPASSE Nº 919173/2021/M. SAÚDE/CAIXA.  
 DESCRIÇÃO: CONTRATAÇÃO DE PESSOA JURÍDICA PARA EXECUTAR OBRA DE REFORMA DE UNIDADE DE ATENÇÃO ESPECIALIZADA EM SAÚDE DO MUNICÍPIO DE AMONTADA, CONFORME CONTRATO DE REPASSE Nº 919173/2021/M. SAÚDE/CAIXA.



## PLANILHA ORÇAMENTÁRIA - CUSTO DIRETO


ITEM	CÓDIGO	DESCRIÇÃO	FONTE	UNIDADE	QTD	CUSTO DIRETO (R\$)				PREÇO UNITÁRIO (R\$)	PREÇO TOTAL (R\$)
						MÃO DE OBRA	MATERIAL	EQUIPAMENTO	OUTROS		
<b>1</b>	<b>SERVOÇOS PRELIMINARES</b>										<b>817,92</b>
1.1	C1937	PLACAS PADRÃO DE OBRA	SEINFRA	M2	6,00	27,98	108,34	0,00	0,00	136,32	817,92
<b>2</b>	<b>ADMINISTRAÇÃO DA OBRA</b>										<b>7.938,00</b>
2.1	011342	ADMINISTRACAO DA OBRA-ALMOXARIFE	SBC	H	100,00	79,38	0,00	0,00	0,00	79,38	7.938,00
<b>3</b>	<b>RECEPÇÃO / ESPERA</b>										<b>32.486,02</b>
3.1	97622	DEMOLIÇÃO DE ALVENARIA DE BLOCO FURADO, DE FORMA MANUAL, SEM REAPROVEITAMENTO. AF_12/2017	SINAPI	M3	6,29	22,79	0,00	0,00	14,45	37,24	234,24
3.2	97645	REMOÇÃO DE JANELAS, DE FORMA MANUAL, SEM REAPROVEITAMENTO. AF_12/2017	SINAPI	M2	3,60	10,83	6,25	0,00	6,16	23,24	83,66
3.3	97644	REMOÇÃO DE PORTAS, DE FORMA MANUAL, SEM REAPROVEITAMENTO. AF_12/2017	SINAPI	M2	9,36	3,91	0,00	0,00	2,21	6,12	57,28
3.4	97633	DEMOLIÇÃO DE REVESTIMENTO CERÂMICO, DE FORMA MANUAL, SEM REAPROVEITAMENTO. AF_12/2017	SINAPI	M2	240,90	10,08	0,00	0,00	5,54	15,62	3.762,86
3.5	97631	DEMOLIÇÃO DE ARGAMASSAS, DE FORMA MANUAL, SEM REAPROVEITAMENTO. AF_12/2017	SINAPI	M2	76,14	1,39	0,00	0,00	0,80	2,19	166,75
3.6	87511	ALVENARIA DE VEDAÇÃO DE BLOCOS CERÂMICOS FURADOS NA HORIZONTAL DE 9X19X19CM (ESPESSURA 9CM) DE PAREDES COM ÁREA LÍQUIDA MENOR QUE 6M² COM VÃOS E ARGAMASSA DE ASSENTAMENTO COM PREPARO EM BETONEIRA. AF_06/2014	SINAPI	M2	11,02	34,82	23,25	0,00	17,34	75,41	831,02
3.7	87905	CHAPISCO APLICADO EM ALVENARIA (COM PRESENÇA DE VÃOS) E ESTRUTURAS DE CONCRETO DE FACHADA, COM COLHER DE PEDREIRO. ARGAMASSA TRAÇO 1:3 COM PREPARO EM BETONEIRA 400L. AF_08/2014	SINAPI	M2	70,02	3,42	1,18	0,00	1,70	6,30	441,13
3.8	87529	MASSA ÚNICA, PARA RECEBIMENTO DE PINTURA, EM ARGAMASSA TRAÇO 1:2:8, PREPARO MECÂNICO COM BETONEIRA 400L, APLICADA MANUALMENTE EM FACES INTERNAS DE PAREDES, ESPESSURA DE 20MM, COM EXECUÇÃO DE TALISCAS. AF_06/2014	SINAPI	M2	37,86	9,78	11,36	0,05	4,75	25,94	982,09
3.9	87535	EMBOÇO, PARA RECEBIMENTO DE CERÂMICA, EM ARGAMASSA TRAÇO 1:2:8, PREPARO MECÂNICO COM BETONEIRA 400L, APLICADO MANUALMENTE EM FACES INTERNAS DE PAREDES, PARA AMBIENTE COM ÁREA MAIOR QUE 10M2, ESPESSURA DE 20MM, COM EXECUÇÃO DE TALISCAS. AF_06/2014	SINAPI	M2	32,16	7,32	11,45	0,05	3,55	22,37	719,42
3.10	87273	REVESTIMENTO CERÂMICO PARA PAREDES INTERNAS COM PLACAS TIPO ESMALTADA EXTRA DE DIMENSÕES 33X45 CM APLICADAS EM AMBIENTES DE ÁREA MAIOR QUE 5 M² NA ALTURA INTEIRA DAS PAREDES. AF_06/2014	SINAPI	M2	101,52	13,20	33,23	0,00	5,83	52,26	5.305,44
3.11	C4442	CERÂMICA ESMALTADA C/ ARG. PRÉ-FABRICADA ATÉ 10x10cm (100cm²) - DECORATIVA - P/ PAREDE	SEINFRA	M2	8,46	23,52	40,32	0,00	0,00	63,84	540,09
3.12	C1102	REJUNTAMENTO C/ ARG. PRÉ-FABRICADA, JUNTA ATÉ 2mm EM CERÂMICA, ATÉ 10x10 cm (100 cm²) - DECORATIVA (PAREDE/PISO)	SEINFRA	M2	8,46	7,52	2,14	0,00	0,00	9,66	81,72

Assinado de forma digital por AMERICO JUACABA  
 AMERICO JUACABA  
 NUNES:03714683372 NUNES:03714683372  
 Dados: 2023.04.14 12:31:53 -03'00'

JUAÇABA CONSTRUÇÕES LOCAÇÃO E SERVIÇOS EIRELI

CNPJ: 10.898.924/0001-00

Empresa com sede na rua Dep. Manoel Francisco, 660, altos sala 02, centro, Tianguá-Ce





OBRA: CONTRATAÇÃO DE PESSOA JURÍDICA PARA EXECUTAR OBRA DE REFORMA DE UNIDADE DE ATENÇÃO ESPECIALIZADA EM SAÚDE DO MUNICÍPIO DE AMONTADA, CONFORME CONTRATO DE REPASSE Nº 919173/2021/M. SAÚDE/CAIXA.

DESCRIÇÃO: CONTRATAÇÃO DE PESSOA JURÍDICA PARA EXECUTAR OBRA DE REFORMA DE UNIDADE DE ATENÇÃO ESPECIALIZADA EM SAÚDE DO MUNICÍPIO DE AMONTADA, CONFORME CONTRATO DE REPASSE Nº 919173/2021/M. SAÚDE/CAIXA.



## PLANILHA ORÇAMENTÁRIA - CUSTO DIRETO

ITEM	CÓDIGO	DESCRIÇÃO	FONTE	UNIDADE	QTD	CUSTO DIRETO (R\$)				PREÇO UNITÁRIO (R\$)	PREÇO TOTAL (R\$)
						MÃO DE OBRA	MATERIAL	EQUIPAMENTO	OUTROS		
3.13	C2181	REGULARIZAÇÃO DE BASE C/ ARGAMASSA CIMENTO E AREIA S/ PENEIRAR, TRAÇO 1:3 - ESP= 3cm	SEINFRA	M2	88,62	12,42	9,51	0,00	0,00	21,93	1.943,44
3.14	C1920	PISO INDUSTRIAL NATURAL ESP.= 12mm, INCLUS. POLIMENTO (INTERNO)	SEINFRA	M2	88,62	67,50	35,76	0,00	0,02	103,28	9.152,67
3.15	100701	PORTA DE FERRO, DE ABRIR, TIPO GRADE COM CHAPA, COM GUARNIÇÕES. AF_12/2019	SINAPI	M2	3,60	8,99	491,07	0,00	4,62	504,68	1.816,85
3.16	88497	APLICAÇÃO E LIXAMENTO DE MASSA LÁTEX EM PAREDES, DUAS DEMÃOS. AF_06/2014	SINAPI	M2	121,68	5,00	2,57	0,00	2,77	10,34	1.258,17
3.17	88489	APLICAÇÃO MANUAL DE PINTURA COM TINTA LÁTEX ACRÍLICA EM PAREDES, DUAS DEMÃOS. AF_06/2014	SINAPI	M2	121,68	2,99	6,39	0,00	1,65	11,03	1.342,13
3.18	88496	APLICAÇÃO E LIXAMENTO DE MASSA LÁTEX EM TETO, DUAS DEMÃOS. AF_06/2014	SINAPI	M2	88,62	10,77	2,58	0,00	5,97	19,32	1.712,14
3.19	88488	APLICAÇÃO MANUAL DE PINTURA COM TINTA LÁTEX ACRÍLICA EM TETO, DUAS DEMÃOS. AF_06/2014	SINAPI	M2	88,62	3,90	6,38	0,00	2,17	12,45	1.103,32
3.20	100719	PINTURA COM TINTA ALQUÍDICA DE FUNDO (TIPO ZARCÃO) PULVERIZADA SOBRE PERFIL METÁLICO EXECUTADO EM FÁBRICA (POR DEMÃO). AF_01/2020_P	SINAPI	M2	11,04	0,81	6,37	0,00	0,43	7,61	84,01
3.21	C1628	LIMPEZA GERAL	SEINFRA	M2	88,62	9,79	0,00	0,00	0,00	9,79	867,59
<b>4</b>	<b>SAME /ARQUIVO</b>										<b>11.878,93</b>
4.1	97633	DEMOLIÇÃO DE REVESTIMENTO CERÂMICO, DE FORMA MANUAL, SEM REAPROVEITAMENTO. AF_12/2017	SINAPI	M2	34,16	10,08	0,00	0,00	5,54	15,62	533,58
4.2	97631	DEMOLIÇÃO DE ARGAMASSAS, DE FORMA MANUAL, SEM REAPROVEITAMENTO. AF_12/2017	SINAPI	M2	11,88	1,39	0,00	0,00	0,80	2,19	26,02
4.3	97645	REMOÇÃO DE JANELAS, DE FORMA MANUAL, SEM REAPROVEITAMENTO. AF_12/2017	SINAPI	M2	0,60	10,83	6,25	0,00	6,16	23,24	13,94
4.4	97644	REMOÇÃO DE PORTAS, DE FORMA MANUAL, SEM REAPROVEITAMENTO. AF_12/2017	SINAPI	M2	4,32	3,91	0,00	0,00	2,21	6,12	26,44
4.5	87511	ALVENARIA DE VEDAÇÃO DE BLOCOS CERÂMICOS FURADOS NA HORIZONTAL DE 9X19X19CM (ESPESSURA 9CM) DE PAREDES COM ÁREA LÍQUIDA MENOR QUE 6M² COM VÃOS E ARGAMASSA DE ASSENTAMENTO COM PREPARO EM BETONEIRA. AF_06/2014	SINAPI	M2	8,10	34,82	23,25	0,00	17,34	75,41	610,82
4.6	93184	VERGA PRÉ-MOLDADA PARA PORTAS COM ATÉ 1,5 M DE VÃO. AF_03/2016	SINAPI	M	0,80	5,18	19,82	0,02	2,62	27,64	22,11
4.7	93182	VERGA PRÉ-MOLDADA PARA JANELAS COM ATÉ 1,5 M DE VÃO. AF_03/2016	SINAPI	M	2,00	6,01	28,63	0,03	2,99	37,66	75,32
4.8	87905	CHAPISCO APLICADO EM ALVENARIA (COM PRESENÇA DE VÃOS) E ESTRUTURAS DE CONCRETO DE FACHADA, COM COLHER DE PEDREIRO. ARGAMASSA TRAÇO 1:3 COM PREPARO EM BETONEIRA 400L. AF_06/2014	SINAPI	M2	9,18	3,42	1,18	0,00	1,70	6,30	
4.8	87529	MASSA ÚNICA, PARA RECEBIMENTO DE PINTURA, EM ARGAMASSA TRAÇO 1:	SINAPI	M2	9,18	9,78	11,36	0,05	4,75	25,94	

JUAÇABA CONSTRUÇÕES LOCAÇÃO E SERVICOS EIRELI  
CNPJ: 10.898.924/0001-00

Empresa com sede na rua Dep. Manoel Francisco, 660, altos sala 02, centro, Tianguá-Ce



OBRA: CONTRATAÇÃO DE PESSOA JURÍDICA PARA EXECUTAR OBRA DE REFORMA DE UNIDADE DE ATENÇÃO ESPECIALIZADA EM SAÚDE DO MUNICÍPIO DE AMONTADA, CONFORME CONTRATO DE REPASSE Nº 919173/2021/M. SAÚDE/CAIXA.

DESCRIÇÃO: CONTRATAÇÃO DE PESSOA JURÍDICA PARA EXECUTAR OBRA DE REFORMA DE UNIDADE DE ATENÇÃO ESPECIALIZADA EM SAÚDE DO MUNICÍPIO DE AMONTADA, CONFORME CONTRATO DE REPASSE Nº 919173/2021/M. SAÚDE/CAIXA.



## PLANILHA ORÇAMENTÁRIA - CUSTO DIRETO

ITEM	CÓDIGO	DESCRIÇÃO	FONTE	UNIDADE	QTD	CUSTO DIRETO (R\$)				PREÇO UNITÁRIO (R\$)	PREÇO TOTAL (R\$)
						MÃO DE OBRA	MATERIAL	EQUIPAMENTO	OUTROS		
		2:8, PREPARO MECÂNICO COM BETONEIRA 400L, APLICADA MANUALMENTE EM FACES INTERNAS DE PAREDES, ESPESSURA DE 20MM, COM EXECUÇÃO DE TALISCAS. AF_06/2014									
4.10	C2181	REGULARIZAÇÃO DE BASE C/ ARGAMASSA CIMENTO E AREIA S/ PENEIRAR, TRAÇO 1:3 - ESP= 3cm	SEINFRA	M2	10,01	12,42	9,51	0,00	0,00	21,93	219,52
4.11	C1920	PISO INDUSTRIAL NATURAL ESP.= 12mm, INCLUS. POLIMENTO (INTERNO)	SEINFRA	M2	10,01	67,50	35,76	0,00	0,02	103,28	1.033,83
4.12	90822	PORTA DE MADEIRA PARA PINTURA, SEMI-OCA (LEVE OU MÉDIA), 80X210CM, ESPESSURA DE 3.5CM, INCLUSO DOBRADIÇAS - FORNECIMENTO E INSTALAÇÃO. AF_12/2019	ŞINAPI	UN	2,00	25,36	302,36	0,00	13,15	340,87	681,74
4.13	94570	JANELA DE ALUMÍNIO DE CORRER COM 2 FOLHAS PARA VIDROS, COM VIDROS. BATENTE, ACABAMENTO COM ACETATO OU BRILHANTE E FERRAGENS. EXCLUSIVE ALIZAR E CONTRAMARCO. FORNECIMENTO E INSTALAÇÃO. AF_12/2019	ŞINAPI	M2	0,60	8,93	328,21	0,00	4,44	341,58	204,95
4.14	100674	JANELA FIXA DE ALUMÍNIO PARA VIDRO, COM VIDRO, BATENTE E FERRAGENS. EXCLUSIVE ACABAMENTO, ALIZAR E CONTRAMARCO. FORNECIMENTO E INSTALAÇÃO. AF_12/2019	ŞINAPI	M2	5,04	12,38	700,68	0,00	6,17	719,23	3.624,92
4.15	101965	PEITORIL LINEAR EM GRANITO OU MÁRMORE, L = 15CM, COMPRIMENTO DE ATÉ 2M, ASSENTADO COM ARGAMASSA 1:6 COM ADITIVO. AF_11/2020	ŞINAPI	M	1,00	13,54	86,41	0,04	5,85	105,84	105,84
4.16	98685	RODAPÉ EM GRANITO, ALTURA 10 CM. AF_09/2020	ŞINAPI	M	18,10	5,58	49,61	0,00	2,57	57,76	1.045,46
4.17	C4068	BANCADEA DE GRANITO CINZA E=2cm	SEINFRA	M2	1,94	50,43	243,81	0,00	0,00	294,24	570,83
4.18	C2022	PRATELEIRA DE MARMORITE NATURAL POLIDA DE 2 FACES	SEINFRA	M2	7,04	19,85	152,79	0,00	0,00	172,64	1.215,39
4.19	88497	APLICAÇÃO E LIXAMENTO DE MASSA LÁTEX EM PAREDES, DUAS DEMÃOS. AF_06/2014	ŞINAPI	M2	51,03	5,00	2,57	0,00	2,77	10,34	527,65
4.20	88489	APLICAÇÃO MANUAL DE PINTURA COM TINTA LÁTEX ACRÍLICA EM PAREDES, DUAS DEMÃOS. AF_06/2014	ŞINAPI	M2	51,03	2,99	6,39	0,00	1,65	11,03	562,86
4.21	88496	APLICAÇÃO E LIXAMENTO DE MASSA LÁTEX EM TETO, DUAS DEMÃOS. AF_06/2014	ŞINAPI	M2	10,01	10,77	2,58	0,00	5,97	19,32	193,39
4.22	88488	APLICAÇÃO MANUAL DE PINTURA COM TINTA LÁTEX ACRÍLICA EM TETO, DUAS DEMÃOS. AF_06/2014	ŞINAPI	M2	10,01	3,90	6,38	0,00	2,17	12,45	124,62
4.23	102193	LIXAMENTO DE MADEIRA PARA APLICAÇÃO DE FUNDO OU PINTURA. AF_01/2021	ŞINAPI	M2	5,12	0,69	0,28	0,00	0,36	1,33	6,81
4.24	102219	PINTURA TINTA DE ACABAMENTO (PIGMENTADA) ESMALTE SINTÉTICO ACETINADO EM MADEIRA, 2 DEMÃOS. AF_01/2021	ŞINAPI	M2	5,12	4,90	4,02	0,00	2,59	11,51	58,93
4.25	C1628	LIMPEZA GERAL	SEINFRA	M2	10,01	9,79	0,00	0,00	0,00	9,79	
5	<b>WC PÚBLICO</b>										
5.1	97645	REMOÇÃO DE JANELAS, DE FORMA MANUAL, SEM REAPROVEITAMENTO.	ŞINAPI	M2	3,00	10,83	6,25	0,00	6,16	23,24	

JUAÇABA CONSTRUÇÕES LOCAÇÃO E SERVIÇOS EIRELI

CNPJ: 10.898.924/0001-00

Empresa com sede na rua Dep. Manoel Francisco, 660, altos sala 02, centro, Tianguá-Ce



OBRA: CONTRATAÇÃO DE PESSOA JURÍDICA PARA EXECUTAR OBRA DE REFORMA DE UNIDADE DE ATENÇÃO ESPECIALIZADA EM SAÚDE DO MUNICÍPIO DE AMONTADA, CONFORME CONTRATO DE REPASSE Nº 919173/2021/M. SAÚDE/CAIXA.

OBRA DE REFORMA DE UNIDADE DE ATENÇÃO ESPECIALIZADA EM SAÚDE DO MUNICÍPIO DE AMONTADA, CONFORME CONTRATO DE REPASSE Nº 919173/2021/M. SAÚDE/CAIXA.




## PLANILHA ORÇAMENTÁRIA - CUSTO DIRETO

ITEM	CÓDIGO	DESCRIÇÃO	FONTE	UNIDADE	QTD	CUSTO DIRETO (R\$)				PREÇO UNITÁRIO (R\$)	PREÇO TOTAL (R\$)
						MÃO DE OBRA	MATERIAL	EQUIPAMENTO	OUTROS		
		AF_12/2017									
5.2	97633	DEMOLIÇÃO DE REVESTIMENTO CERÂMICO, DE FORMA MANUAL, SEM REAPROVEITAMENTO. AF_12/2017	SINAPI	M2	19,07	10,08	0,00	0,00	5,54	15,62	297,87
5.3	97631	DEMOLIÇÃO DE ARGAMASSAS, DE FORMA MANUAL, SEM REAPROVEITAMENTO. AF_12/2017	SINAPI	M2	5,54	1,39	0,00	0,00	0,80	2,19	12,13
5.4	87511	ALVENARIA DE VEDAÇÃO DE BLOCOS CERÂMICOS FURADOS NA HORIZONTAL DE 9X19X19CM (ESPESSURA 9CM) DE PAREDES COM ÁREA LÍQUIDA MENOR QUE 6M² COM VÃOS E ARGAMASSA DE ASSENTAMENTO COM PREPARO EM BETONEIRA. AF_06/2014	SINAPI	M2	22,01	34,82	23,25	0,00	17,34	75,41	1.659,77
5.5	93184	VERGA PRÉ-MOLDADA PARA PORTAS COM ATÉ 1,5 M DE VÃO. AF_03/2016	SINAPI	M	0,90	5,18	19,82	0,02	2,62	27,64	24,88
5.6	93182	VERGA PRÉ-MOLDADA PARA JANELAS COM ATÉ 1,5 M DE VÃO. AF_03/2016	SINAPI	M	5,00	6,01	28,63	0,03	2,99	37,66	188,30
5.7	87905	CHAPISCO APLICADO EM ALVENARIA (COM PRESENÇA DE VÃOS) E ESTRUTURAS DE CONCRETO DE FACHADA, COM COLHER DE PEDREIRO. ARGAMASSA TRAÇO 1:3 COM PREPARO EM BETONEIRA 400L. AF_06/2014	SINAPI	M2	28,34	3,42	1,18	0,00	1,70	6,30	178,54
5.8	87528	MASSA ÚNICA, PARA RECEBIMENTO DE PINTURA, EM ARGAMASSA TRAÇO 1:2:8, PREPARO MECÂNICO COM BETONEIRA 400L, APLICADA MANUALMENTE EM FACES INTERNAS DE PAREDES, ESPESSURA DE 20MM, COM EXECUÇÃO DE TALISCAS. AF_06/2014	SINAPI	M2	8,40	9,78	11,36	0,05	4,75	25,94	217,90
5.9	87535	EMBOÇO, PARA RECEBIMENTO DE CERÂMICA, EM ARGAMASSA TRAÇO 1:2:8, PREPARO MECÂNICO COM BETONEIRA 400L, APLICADO MANUALMENTE EM FACES INTERNAS DE PAREDES, PARA AMBIENTE COM ÁREA MAIOR QUE 10M2, ESPESSURA DE 20MM, COM EXECUÇÃO DE TALISCAS. AF_06/2014	SINAPI	M2	19,94	7,32	11,45	0,05	3,55	22,37	446,06
5.10	87271	REVESTIMENTO CERÂMICO PARA PAREDES INTERNAS COM PLACAS TIPO ESMALTADA EXTRA DE DIMENSÕES 25X35 CM APLICADAS EM AMBIENTES DE ÁREA MAIOR QUE 5 M² A MEIA ALTURA DAS PAREDES. AF_06/2014	SINAPI	M2	28,44	16,20	32,37	0,00	7,09	55,66	1.582,97
5.11	C4442	CERÂMICA ESMALTADA C/ ARG. PRÉ-FABRICADA ATÉ 10x10cm (100cm²) - DECORATIVA - P/ PAREDE	SEINFRA	M2	1,60	23,52	40,32	0,00	0,00	63,84	102,14
5.12	C1102	REJUNTAMENTO C/ ARG. PRÉ-FABRICADA, JUNTA ATÉ 2mm EM CERÂMICA, ATÉ 10x10 cm (100 cm²) - DECORATIVA (PAREDE/PISO)	SEINFRA	M2	1,60	7,52	2,14	0,00	0,00	9,66	15,46
5.13	C2181	REGULARIZAÇÃO DE BASE C/ ARGAMASSA CIMENTO E AREIA S/ PENEIRAR, TRAÇO 1:3 - ESP= 3cm	SEINFRA	M2	7,80	12,42	9,51	0,00	0,00	21,93	171,05
5.14	C1920	PISO INDUSTRIAL NATURAL ESP.= 12mm, INCLUS. POLIMENTO (INTERNO)	SEINFRA	M2	7,80	67,50	35,76	0,00	0,02	103,28	805,58
5.15	90823	PORTA DE MADEIRA PARA PINTURA, SEMI-OCA (LEVE OU MÉDIA), 90X210CM, ESPESSURA DE 3,5CM, INCLUSO DOBRADIÇAS - FORNECIMENTO E INSTALAÇÃO. AF_12/2019	SINAPI	UN	2,00	27,53	371,27	0,00	14,26	413,06	826,12
5.16	94570	JANELA DE ALUMÍNIO DE CORRER COM 2 FOLHAS PARA VIDROS, COM VIDROS, BATENTE, ACABAMENTO COM ACETATO OU BRILHANTE E FERRAGENS. EXCLUSIVE ALIZAR E CONTRAMARCO. FORNECIMENTO E	SINAPI	M2	0,90	8,93	328,21	0,00	4,44	341,58	307,42

JUAÇABA CONSTRUÇÕES LOCAÇÃO E SERVIÇOS EIRELI  
CNPJ: 10.898.924/0001-00

Empresa com sede na rua Dep. Manoel Francisco, 660, altos sala 02, centro, Tianguá-Ce



OBRA: CONTRATAÇÃO DE PESSOA JURÍDICA PARA EXECUTAR OBRA DE REFORMA DE UNIDADE DE ATENÇÃO ESPECIALIZADA EM SAÚDE DO MUNICÍPIO DE AMONTADA, CONFORME CONTRATO DE REPASSE Nº 919173/2021/M. SAÚDE/CAIXA.

DESCRIÇÃO: CONTRATAÇÃO DE PESSOA JURÍDICA PARA EXECUTAR OBRA DE REFORMA DE UNIDADE DE ATENÇÃO ESPECIALIZADA EM SAÚDE DO MUNICÍPIO DE AMONTADA, CONFORME CONTRATO DE REPASSE Nº 919173/2021/M. SAÚDE/CAIXA.



## PLANILHA ORÇAMENTÁRIA - CUSTO DIRETO

ITEM	CÓDIGO	DESCRIÇÃO	FONTE	UNIDADE	QTD	CUSTO DIRETO (R\$)				PREÇO UNITÁRIO (R\$)	PREÇO TOTAL (R\$)
						MÃO DE OBRA	MATERIAL	EQUIPAMENTO	OUTROS		
		INSTALAÇÃO. AF_12/2019									
5.17	94569	JANELA DE ALUMÍNIO TIPO MAXIM-AR, COM VIDROS, BATENTE E FERRAGENS, EXCLUSIVE ALIZAR, ACABAMENTO E CONTRAMARCO, FORNECIMENTO E INSTALAÇÃO. AF_12/2019	SINAPI	M2	0,60	29,37	607,64	0,00	14,64	651,65	390,99
5.18	101965	PEITORIL LINEAR EM GRANITO OU MÁRMORE, L = 15CM, COMPRIMENTO DE ATÉ 2M, ASSENTADO COM ARGAMASSA 1:6 COM ADITIVO. AF_11/2020	SINAPI	M	2,50	13,54	86,41	0,04	5,85	105,84	264,60
5.19	86939	LAVATÓRIO LOUÇA BRANCA COM COLUNA, *44 X 35,5* CM, PADRÃO POPULAR, INCLUSO SIFÃO FLEXÍVEL EM PVC, VÁLVULA E ENGATE FLEXÍVEL 30CM EM PLÁSTICO E COM TORNEIRA CROMADA PADRÃO POPULAR - FORNECIMENTO E INSTALAÇÃO. AF_01/2020	SINAPI	UN	2,00	24,49	305,02	0,00	11,35	340,86	681,72
5.20	86932	VASO SANITÁRIO SIFONADO COM CAIXA ACOPLADA LOUÇA BRANCA - PADRÃO MÉDIO, INCLUSO ENGATE FLEXÍVEL EM METAL CROMADO, 1/2 X 40CM - FORNECIMENTO E INSTALAÇÃO. AF_01/2020	SINAPI	UN	2,00	17,89	394,11	0,00	8,44	420,44	840,88
5.21	100868	BARRA DE APOIO RETA, EM AÇO INOX POLIDO, COMPRIMENTO 80 CM, FIXADA NA PAREDE - FORNECIMENTO E INSTALAÇÃO. AF_01/2020	SINAPI	UN	4,00	14,82	341,28	0,00	6,68	362,78	1.451,12
5.22	88497	APLICAÇÃO E LIXAMENTO DE MASSA LÁTEX EM PAREDES, DUAS DEMÃOS, AF_06/2014	SINAPI	M2	12,64	5,00	2,57	0,00	2,77	10,34	130,70
5.23	88489	APLICAÇÃO MANUAL DE PINTURA COM TINTA LÁTEX ACRÍLICA EM PAREDES, DUAS DEMÃOS. AF_06/2014	SINAPI	M2	12,64	2,99	6,39	0,00	1,65	11,03	139,42
5.24	88496	APLICAÇÃO E LIXAMENTO DE MASSA LÁTEX EM TETO, DUAS DEMÃOS. AF_06/2014	SINAPI	M2	7,80	10,77	2,58	0,00	5,97	19,32	150,70
5.25	88488	APLICAÇÃO MANUAL DE PINTURA COM TINTA LÁTEX ACRÍLICA EM TETO, DUAS DEMÃOS. AF_06/2014	SINAPI	M2	7,80	3,90	6,38	0,00	2,17	12,45	97,11
5.26	102193	LIXAMENTO DE MADEIRA PARA APLICAÇÃO DE FUNDO OU PINTURA. AF_01/2021	SINAPI	M2	5,64	0,69	0,28	0,00	0,36	1,33	7,50
5.27	102219	PINTURA TINTA DE ACABAMENTO (PIGMENTADA) ESMALTE SINTÉTICO ACETINADO EM MADEIRA, 2 DEMÃOS. AF_01/2021	SINAPI	M2	5,64	4,90	4,02	0,00	2,59	11,51	64,92
5.28	C1628	LIMPEZA GERAL	SEINFRA	M2	7,80	9,79	0,00	0,00	0,00	9,79	76,36
<b>6</b>	<b>IMUNIZAÇÃO</b>										<b>6.624,71</b>
6.1	97645	REMOÇÃO DE JANELAS, DE FORMA MANUAL, SEM REAPROVEITAMENTO. AF_12/2017	SINAPI	M2	1,20	10,83	6,25	0,00	6,16	23,24	27,89
6.2	97633	DEMOLIÇÃO DE REVESTIMENTO CERÂMICO, DE FORMA MANUAL, SEM REAPROVEITAMENTO. AF_12/2017	SINAPI	M2	33,40	10,08	0,00	0,00	5,54	15,62	521,71
6.3	97631	DEMOLIÇÃO DE ARGAMASSAS, DE FORMA MANUAL, SEM REAPROVEITAMENTO. AF_12/2017	SINAPI	M2	11,70	1,39	0,00	0,00	0,80	2,19	25,62
6.4	87511	ALVENARIA DE VEDAÇÃO DE BLOCOS CERÂMICOS FURADOS NA HORIZONTAL DE 9X19X19CM (ESPESSURA 9CM) DE PAREDES COM ÁREA LÍQUIDA MENOR QUE 6M² COM VÃOS E ARGAMASSA DE ASSENTAMENTO	SINAPI	M2	0,27	34,82	23,25	0,00	17,34	75,41	20,36

JUAÇABA CONSTRUÇÕES LOCAÇÃO E SERVIÇOS EIRELI

CNPJ: 10.898.924/0001-00

Empresa com sede na rua Dep. Manoel Francisco, 660, altos sala 02, centro, Tianguá-Ca



OBRA: CONTRATAÇÃO DE PESSOA JURÍDICA PARA EXECUÇÃO DE OBRA DE REFORMA DE UNIDADE DE ATENÇÃO ESPECIALIZADA EM SAÚDE DO MUNICÍPIO DE AMONTADA, CONFORME CONTRATO DE REPASSE Nº 919173/2021/M. SAÚDE/CAIXA.

DESCRIÇÃO: CONTRATAÇÃO DE PESSOA JURÍDICA PARA EXECUTAR OBRA DE REFORMA DE UNIDADE DE ATENÇÃO ESPECIALIZADA EM SAÚDE DO MUNICÍPIO DE AMONTADA, CONFORME CONTRATO DE REPASSE Nº 919173/2021/M. SAÚDE/CAIXA.




## PLANILHA ORÇAMENTÁRIA - CUSTO DIRETO

ITEM	CÓDIGO	DESCRIÇÃO	FONTE	UNIDADE	QTD	CUSTO DIRETO (R\$)				PREÇO UNITÁRIO (R\$)	PREÇO TOTAL (R\$)
						MÃO DE OBRA	MATERIAL	EQUIPAMENTO	OUTROS		
		COM PREPARO EM BETONEIRA. AF_06/2014									
6.5	93184	VERGA PRÉ-MOLDADA PARA PORTAS COM ATÉ 1,5 M DE VÃO. AF_03/2016	SINAPI	M	0,80	5,18	19,82	0,02	2,62	27,64	22,11
6.6	93182	VERGA PRÉ-MOLDADA PARA JANELAS COM ATÉ 1,5 M DE VÃO. AF_03/2016	SINAPI	M	4,00	6,01	28,63	0,03	2,99	37,66	150,64
6.7	87905	CHAPISCO APLICADO EM ALVENARIA (COM PRESENÇA DE VÃOS) E ESTRUTURAS DE CONCRETO DE FACHADA, COM COLHER DE PEDREIRO. ARGAMASSA TRAÇO 1:3 COM PREPARO EM BETONEIRA 400L. AF_06/2014	SINAPI	M2	3,51	3,42	1,18	0,00	1,70	6,30	22,11
6.8	87529	MASSA ÚNICA, PARA RECEBIMENTO DE PINTURA, EM ARGAMASSA TRAÇO 1:2:8, PREPARO MECÂNICO COM BETONEIRA 400L, APLICADA MANUALMENTE EM FACES INTERNAS DE PAREDES, ESPESSURA DE 20MM, COM EXECUÇÃO DE TALISCAS. AF_06/2014	SINAPI	M2	1,04	9,78	11,36	0,05	4,75	25,94	26,98
6.9	87535	EMBOÇO, PARA RECEBIMENTO DE CERÂMICA, EM ARGAMASSA TRAÇO 1:2:8, PREPARO MECÂNICO COM BETONEIRA 400L, APLICADO MANUALMENTE EM FACES INTERNAS DE PAREDES, PARA AMBIENTE COM ÁREA MAIOR QUE 10M2, ESPESSURA DE 20MM, COM EXECUÇÃO DE TALISCAS. AF_06/2014	SINAPI	M2	2,47	7,32	11,45	0,05	3,55	22,37	55,25
6.10	87271	REVESTIMENTO CERÂMICO PARA PAREDES INTERNAS COM PLACAS TIPO ESMALTADA EXTRA DE DIMENSÕES 25X35 CM APLICADAS EM AMBIENTES DE ÁREA MAIOR QUE 5 M² A MEIA ALTURA DAS PAREDES, AF_06/2014	SINAPI	M2	23,40	16,20	32,37	0,00	7,09	55,66	1.302,44
6.11	C4442	CERÂMICA ESMALTADA C/ ARG. PRÉ-FABRICADA ATÉ 10x10cm (100cm²) - DECORATIVA - P/ PAREDE	SEINFRA	M2	1,80	23,52	40,32	0,00	0,00	63,84	114,91
6.12	C1102	REJUNTAMENTO C/ ARG. PRÉ-FABRICADA, JUNTA ATÉ 2mm EM CERÂMICA, ATÉ 10x10 cm (100 cm²) - DECORATIVA (PAREDE/PISO)	SEINFRA	M2	1,30	7,52	2,14	0,00	0,00	9,66	12,56
6.13	C2181	REGULARIZAÇÃO DE BASE C/ ARGAMASSA CIMENTO E AREIA S/ PENEIRAR, TRAÇO 1:3 - ESP= 3cm	SEINFRA	M2	10,00	12,42	9,51	0,00	0,00	21,93	219,30
6.14	C1920	PISO INDUSTRIAL NATURAL ESP.= 12mm, INCLUS. POLIMENTO (INTERNO)	SEINFRA	M2	10,00	67,50	35,76	0,00	0,02	103,28	1.032,80
6.15	90823	PORTA DE MADEIRA PARA PINTURA, SEMI-OCA (LEVE OU MÉDIA), 90X210CM, ESPESSURA DE 3.5CM, INCLUSO DOBRADIÇAS - FORNECIMENTO E INSTALAÇÃO. AF_12/2019	SINAPI	UN	1,00	27,53	371,27	0,00	14,26	413,06	413,06
6.16	94570	JANELA DE ALUMÍNIO DE CORRER COM 2 FOLHAS PARA VIDROS, COM VIDROS, BATENTE, ACABAMENTO COM ACETATO OU BRILHANTE E FERRAGENS. EXCLUSIVE ALIZAR E CONTRAMARCO. FORNECIMENTO E INSTALAÇÃO. AF_12/2019	SINAPI	M2	2,00	8,93	328,21	0,00	4,44	341,58	683,16
6.17	94569	JANELA DE ALUMÍNIO TIPO MAXIM-AR, COM VIDROS, BATENTE E FERRAGENS. EXCLUSIVE ALIZAR, ACABAMENTO E CONTRAMARCO. FORNECIMENTO E INSTALAÇÃO. AF_12/2019	SINAPI	M2	0,00	29,37	607,64	0,00	14,64	651,65	0,00
6.18	101965	PEITORIL LINEAR EM GRANITO OU MÁRMORE, L = 15CM, COMPRIMENTO DE ATÉ 2M, ASSENTADO COM ARGAMASSA 1:6 COM ADITIVO. AF_11/2020	SINAPI	M	2,00	13,54	86,41	0,04	5,85	105,84	211,68
6.19	86939	LAVATÓRIO LOUÇA BRANCA COM COLUNA, *44 X 35,5* CM, PADRÃO POPULAR, INCLUSO SIFÃO FLEXÍVEL EM PVC, VÁLVULA E ENGATE FLEXÍVEL	SINAPI	UN	1,00	24,49	305,02	0,00	11,35	340,86	

JUAÇABA CONSTRUÇÕES LOCAÇÃO E SERVIÇOS EIRELI

CNPJ: 10.898.924/0001-00

Empresa com sede na rua Dep. Manoel Francisco, 660, altos sala 02, centro, Tianguá-Ce



OBRA: CONTRATAÇÃO DE PESSOA JURÍDICA PARA EXECUTAR OBRA DE REFORMA DE UNIDADE DE ATENÇÃO ESPECIALIZADA EM SAÚDE DO MUNICÍPIO DE AMONTADA, CONFORME CONTRATO DE REPASSE N° 919173/2021/M. SAÚDE/CAIXA.

DESCRIÇÃO: CONTRATAÇÃO DE PESSOA JURÍDICA PARA EXECUTAR OBRA DE REFORMA DE UNIDADE DE ATENÇÃO ESPECIALIZADA EM SAÚDE DO MUNICÍPIO DE AMONTADA, CONFORME CONTRATO DE REPASSE N° 919173/2021/M. SAÚDE/CAIXA.




## PLANILHA ORÇAMENTÁRIA - CUSTO DIRETO

ITEM	CÓDIGO	DESCRIÇÃO	FONTE	UNIDADE	QTD	CUSTO DIRETO (R\$)				PREÇO UNITÁRIO (R\$)	PREÇO TOTAL (R\$)
						MÃO DE OBRA	MATERIAL	EQUIPAMENTO	OUTROS		
		30CM EM PLÁSTICO E COM TORNEIRA CROMADA PADRÃO POPULAR - FORNECIMENTO E INSTALAÇÃO. AF_01/2020									
6.20	86932	VASO SANITÁRIO SIFONADO COM CAIXA ACOPLADA LOUÇA BRANCA - PADRÃO MÉDIO, INCLUSO ENGATE FLEXÍVEL EM METAL CROMADO, 1/2 X 40CM - FORNECIMENTO E INSTALAÇÃO. AF_01/2020	SINAPI	UN	2,00	17,89	394,11	0,00	8,44	420,44	840,88
6.21	100868	BARRA DE APOIO RETA, EM ACO INOX POLIDO, COMPRIMENTO 80 CM, FIXADA NA PAREDE - FORNECIMENTO E INSTALAÇÃO. AF_01/2020	SINAPI	UN	0,00	14,82	341,28	0,00	6,68	362,78	0,00
6.22	88497	APLICAÇÃO E LIXAMENTO DE MASSA LÁTEX EM PAREDES, DUAS DEMÃOS. AF_06/2014	SINAPI	M2	10,40	5,00	2,57	0,00	2,77	10,34	107,54
6.23	88489	APLICAÇÃO MANUAL DE PINTURA COM TINTA LÁTEX ACRÍLICA EM PAREDES, DUAS DEMÃOS. AF_06/2014	SINAPI	M2	10,40	2,99	6,39	0,00	1,65	11,03	114,71
6.24	88496	APLICAÇÃO E LIXAMENTO DE MASSA LÁTEX EM TETO, DUAS DEMÃOS. AF_06/2014	SINAPI	M2	10,00	10,77	2,58	0,00	5,97	19,32	193,20
6.25	88488	APLICAÇÃO MANUAL DE PINTURA COM TINTA LÁTEX ACRÍLICA EM TETO, DUAS DEMÃOS. AF_06/2014	SINAPI	M2	7,80	3,90	6,38	0,00	2,17	12,45	97,11
6.26	102193	LIXAMENTO DE MADEIRA PARA APLICAÇÃO DE FUNDO OU PINTURA. AF_01/2021	SINAPI	M2	10,00	0,69	0,28	0,00	0,36	1,33	13,30
6.27	102219	PINTURA TINTA DE ACABAMENTO (PIGMENTADA) ESMALTE SINTÉTICO ACETINADO EM MADEIRA, 2 DEMÃOS. AF_01/2021	SINAPI	M2	2,56	4,90	4,02	0,00	2,59	11,51	29,47
6.28	01628	LIMPEZA GERAL	SEINFRA	M2	2,56	9,79	0,00	0,00	0,00	9,79	25,06
<b>7</b>	<b>POSTO /SERVIÇO</b>										<b>6.624,71</b>
7.1	97645	REMOÇÃO DE JANELAS, DE FORMA MANUAL, SEM REAPROVEITAMENTO. AF_12/2017	SINAPI	M2	1,20	10,83	6,25	0,00	6,16	23,24	27,89
7.2	97633	DEMOLIÇÃO DE REVESTIMENTO CERÂMICO, DE FORMA MANUAL, SEM REAPROVEITAMENTO. AF_12/2017	SINAPI	M2	33,40	10,08	0,00	0,00	5,54	15,62	521,71
7.3	97631	DEMOLIÇÃO DE ARGAMASSAS, DE FORMA MANUAL, SEM REAPROVEITAMENTO. AF_12/2017	SINAPI	M2	11,70	1,39	0,00	0,00	0,80	2,19	25,62
7.4	87511	ALVENARIA DE VEDAÇÃO DE BLOCOS CERÂMICOS FURADOS NA HORIZONTAL DE 9X19X19CM (ESPESSURA 9CM) DE PAREDES COM ÁREA LÍQUIDA MENOR QUE 6M² COM VÃOS E ARGAMASSA DE ASSENTAMENTO COM PREPARO EM BETONEIRA. AF_06/2014	SINAPI	M2	0,27	34,82	23,25	0,00	17,34	75,41	20,36
7.5	93184	VERGA PRÉ-MOLDADA PARA PORTAS COM ATÉ 1,5 M DE VÃO. AF_03/2016	SINAPI	M	0,80	5,18	19,82	0,02	2,62	27,64	22,11
7.6	93182	VERGA PRÉ-MOLDADA PARA JANELAS COM ATÉ 1,5 M DE VÃO. AF_03/2016	SINAPI	M	4,00	6,01	28,63	0,03	2,99	37,66	150,64
7.7	87905	CHAPISCO APLICADO EM ALVENARIA (COM PRESENÇA DE VÃOS) E ESTRUTURAS DE CONCRETO DE FACHADA, COM COLHER DE PEDREIRO. ARGAMASSA TRAÇO 1:3 COM PREPARO EM BETONEIRA 400L. AF_08/2014	SINAPI	M2	3,51	3,42	1,18	0,00	1,70	6,30	
7.8	87529	MASSA ÚNICA, PARA RECEBIMENTO DE PINTURA, EM ARGAMASSA TRAÇO 1:	SINAPI	M2	1,04	9,78	11,36	0,05	4,75	25,94	

JUAÇABA CONSTRUÇÕES LOCAÇÃO E SERVICOS EIRELI

CNPJ: 10.898.924/0001-00

Empresa com sede na rua Dep. Manoel Francisco, 660, altos sala 02, centro, Tianguá-Ce



OBRA: CONTRATAÇÃO DE PESSOA JURÍDICA PARA EXECUTAR OBRA DE REFORMA DE UNIDADE DE ATENÇÃO ESPECIALIZADA EM SAÚDE DO MUNICÍPIO DE AMONTADA, CONFORME CONTRATO DE REPASSE Nº 919173/2021/M. SAÚDE/CAIXA.

DESCRIÇÃO: CONTRATAÇÃO DE PESSOA JURÍDICA PARA EXECUTAR OBRA DE REFORMA DE UNIDADE DE ATENÇÃO ESPECIALIZADA EM SAÚDE DO MUNICÍPIO DE AMONTADA, CONFORME CONTRATO DE REPASSE Nº 919173/2021/M. SAÚDE/CAIXA.




## PLANILHA ORÇAMENTÁRIA - CUSTO DIRETO

ITEM	CÓDIGO	DESCRIÇÃO	FONTE	UNIDADE	QTD	CUSTO DIRETO (R\$)				PREÇO UNITÁRIO (R\$)	PREÇO TOTAL (R\$)
						MÃO DE OBRA	MATERIAL	EQUIPAMENTO	OUTROS		
		2:8, PREPARO MECÂNICO COM BETONEIRA 400L, APLICADA MANUALMENTE EM FACES INTERNAS DE PAREDES, ESPESSURA DE 20MM, COM EXECUÇÃO DE TALISCAS. AF_06/2014									
7.9	87535	EMBOÇO, PARA RECEBIMENTO DE CERÂMICA, EM ARGAMASSA TRAÇO 1:2:8, PREPARO MECÂNICO COM BETONEIRA 400L, APLICADO MANUALMENTE EM FACES INTERNAS DE PAREDES, PARA AMBIENTE COM ÁREA MAIOR QUE 10M2, ESPESSURA DE 20MM, COM EXECUÇÃO DE TALISCAS. AF_06/2014	SINAPI	M2	2,47	7,32	11,45	0,05	3,55	22,37	55,25
7.10	87271	REVESTIMENTO CERÂMICO PARA PAREDES INTERNAS COM PLACAS TIPO ESMALTADA EXTRA DE DIMENSÕES 25X35 CM APLICADAS EM AMBIENTES DE ÁREA MAIOR QUE 5 M² A MEIA ALTURA DAS PAREDES, AF_06/2014	SINAPI	M2	23,40	16,20	32,37	0,00	7,09	55,66	1.302,44
7.11	C4442	CERÂMICA ESMALTADA C/ ARG. PRÉ-FABRICADA ATÉ 10x10cm (100cm²) - DECORATIVA - P/ PAREDE	SEINFRA	M2	1,80	23,52	40,32	0,00	0,00	63,84	114,91
7.12	C1102	REJUNTAMENTO C/ ARG. PRÉ-FABRICADA, JUNTA ATÉ 2mm EM CERÂMICA, ATÉ 10x10 cm (100 cm²) - DECORATIVA (PAREDE/PISO)	SEINFRA	M2	1,30	7,52	2,14	0,00	0,00	9,66	12,56
7.13	C2181	REGULARIZAÇÃO DE BASE C/ ARGAMASSA CIMENTO E AREIA S/ PENEIRAR, TRAÇO 1:3 - ESP= 3cm	SEINFRA	M2	10,00	12,42	9,51	0,00	0,00	21,93	219,30
7.14	C1920	PISO INDUSTRIAL NATURAL ESP.= 12mm, INCLUS. POLIMENTO (INTERNO)	SEINFRA	M2	10,00	67,50	35,76	0,00	0,02	103,28	1.032,80
7.15	90823	PORTA DE MADEIRA PARA PINTURA, SEMI-OCA (LEVE OU MÉDIA), 90X210CM, ESPESSURA DE 3,5CM, INCLUSO DOBRADIÇAS - FORNECIMENTO E INSTALAÇÃO. AF_12/2019	SINAPI	UN	1,00	27,53	371,27	0,00	14,26	413,06	413,06
7.16	94570	JANELA DE ALUMÍNIO DE CORRER COM 2 FOLHAS PARA VIDROS, COM VIDROS, BATENTE, ACABAMENTO COM ACETATO OU BRILHANTE E FERRAGENS, EXCLUSIVE ALIZAR E CONTRAMARCO. FORNECIMENTO E INSTALAÇÃO. AF_12/2019	SINAPI	M2	2,00	8,93	328,21	0,00	4,44	341,58	683,16
7.17	94569	JANELA DE ALUMÍNIO TIPO MAXIM-AR, COM VIDROS, BATENTE E FERRAGENS, EXCLUSIVE ALIZAR, ACABAMENTO E CONTRAMARCO. FORNECIMENTO E INSTALAÇÃO. AF_12/2019	SINAPI	M2	0,00	29,37	607,64	0,00	14,64	651,65	0,00
7.18	101965	PEITORIL LINEAR EM GRANITO OU MÁRMORE, L = 15CM, COMPRIMENTO DE ATÉ 2M, ASSENTADO COM ARGAMASSA 1:6 COM ADITIVO. AF_11/2020	SINAPI	M	2,00	13,54	86,41	0,04	5,85	105,84	211,68
7.19	86939	LAVATÓRIO LOUÇA BRANCA COM COLUNA, *44 X 35,5* CM, PADRÃO POPULAR, INCLUSO SIFÃO FLEXÍVEL EM PVC, VÁLVULA E ENGATE FLEXÍVEL 30CM EM PLÁSTICO E COM TORNEIRA CROMADA PADRÃO POPULAR - FORNECIMENTO E INSTALAÇÃO. AF_01/2020	SINAPI	UN	1,00	24,49	305,02	0,00	11,35	340,86	340,86
7.20	86932	VASO SANITÁRIO SIFONADO COM CAIXA ACOPLADA LOUÇA BRANCA - PADRÃO MÉDIO, INCLUSO ENGATE FLEXÍVEL EM METAL CROMADO, 1/2 X 40CM - FORNECIMENTO E INSTALAÇÃO. AF_01/2020	SINAPI	UN	2,00	17,89	394,11	0,00	8,44	420,44	840,88
7.21	100868	BARRA DE APOIO RETA, EM AÇO INOX POLIDO, COMPRIMENTO 80 CM, FIXADA NA PAREDE - FORNECIMENTO E INSTALAÇÃO. AF_01/2020	SINAPI	UN	0,00	14,82	341,28	0,00	6,68	362,78	0,00
7.22	88497	APLICAÇÃO E LIXAMENTO DE MASSA LÁTEX EM PAREDES, DUAS DEMÃOS, AF_06/2014	SINAPI	M2	10,40	5,00	2,57	0,00	2,77	10,34	107,54

JUAÇABA CONSTRUÇÕES LOCAÇÃO E SERVIÇOS EIRELI  
CNPJ: 10.898.924/0001-00

Empresa com sede na rua Dep. Manoel Francisco, 660, altos sala 02, centro, Tianguá-Ce



OBRA: CONTRATAÇÃO DE PESSOA JURÍDICA PARA EXECUTAR OBRA DE REFORMA DE UNIDADE DE ATENÇÃO ESPECIALIZADA EM SAÚDE DO MUNICÍPIO DE AMONTADA, CONFORME CONTRATO DE REPASSE Nº 919173/2021/M. SAÚDE/CAIXA.

DESCRIÇÃO: CONTRATAÇÃO DE PESSOA JURÍDICA PARA EXECUTAR OBRA DE REFORMA DE UNIDADE DE ATENÇÃO ESPECIALIZADA EM SAÚDE DO MUNICÍPIO DE AMONTADA, CONFORME CONTRATO DE REPASSE Nº 919173/2021/M. SAÚDE/CAIXA.

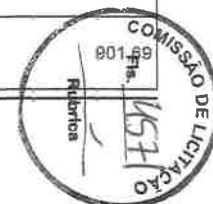


## PLANILHA ORÇAMENTÁRIA - CUSTO DIRETO

ITEM	CÓDIGO	DESCRIÇÃO	FONTE	UNIDADE	QTD	CUSTO DIRETO (R\$)				PREÇO UNITÁRIO (R\$)	PREÇO TOTAL (R\$)
						MÃO DE OBRA	MATERIAL	EQUIPAMENTO	OUTROS		
7.23	88489	APLICAÇÃO MANUAL DE PINTURA COM TINTA LÁTEX ACRÍLICA EM PAREDES, DUAS DEMÃOS. AF_06/2014	SINAPI	M2	10,40	2,99	6,39	0,00	1,65	11,03	114,71
7.24	88496	APLICAÇÃO E LIXAMENTO DE MASSA LÁTEX EM TETO, DUAS DEMÃOS. AF_06/2014	SINAPI	M2	10,00	10,77	2,58	0,00	5,97	19,32	193,20
7.25	88488	APLICAÇÃO MANUAL DE PINTURA COM TINTA LÁTEX ACRÍLICA EM TETO, DUAS DEMÃOS. AF_06/2014	SINAPI	M2	7,80	3,90	6,38	0,00	2,17	12,45	97,11
7.26	102193	LIXAMENTO DE MADEIRA PARA APLICAÇÃO DE FUNDO OU PINTURA. AF_01/2021	SINAPI	M2	10,00	0,69	0,28	0,00	0,36	1,33	13,30
7.27	102219	PINTURA TINTA DE ACABAMENTO (PIGMENTADA) ESMALTE SINTÉTICO ACETINADO EM MADEIRA, 2 DEMÃOS. AF_01/2021	SINAPI	M2	2,56	4,90	4,02	0,00	2,59	11,51	29,47
7.28	C1628	LIMPEZA GERAL	SEINFRA	M2	2,56	9,79	0,00	0,00	0,00	9,79	25,06
<b>8</b>	<b>UTILIDADES</b>										<b>5.163,88</b>
8.1	97645	REMOÇÃO DE JANELAS, DE FORMA MANUAL, SEM REAPROVEITAMENTO. AF_12/2017	SINAPI	M2	0,00	10,83	6,25	0,00	6,16	23,24	0,00
8.2	97633	DEMOLIÇÃO DE REVESTIMENTO CERÂMICO, DE FORMA MANUAL, SEM REAPROVEITAMENTO. AF_12/2017	SINAPI	M2	15,18	10,08	0,00	0,00	5,54	15,62	237,11
8.3	97631	DEMOLIÇÃO DE ARGAMASSAS, DE FORMA MANUAL, SEM REAPROVEITAMENTO. AF_12/2017	SINAPI	M2	5,40	1,39	0,00	0,00	0,80	2,19	11,83
8.4	87514	ALVENARIA DE VEDAÇÃO DE BLOCOS CERÂMICOS FURADOS NA HORIZONTAL DE 9X19X19CM (ESPESSURA 9CM) DE PAREDES COM ÁREA LÍQUIDA MENOR QUE 6M² COM VÃOS E ARGAMASSA DE ASSENTAMENTO COM PREPARO EM BETONEIRA. AF_06/2014	SINAPI	M2	0,00	34,82	23,25	0,00	17,34	75,41	0,00
8.5	93184	VERGA PRÉ-MOLDADA PARA PORTAS COM ATÉ 1,5 M DE VÃO. AF_03/2016	SINAPI	M	0,80	5,18	19,82	0,02	2,62	27,64	22,11
8.6	93182	VERGA PRÉ-MOLDADA PARA JANELAS COM ATÉ 1,5 M DE VÃO. AF_03/2016	SINAPI	M	4,00	6,01	28,63	0,03	2,99	37,66	150,64
8.7	87905	CHAPISCO APLICADO EM ALVENARIA (COM PRESENÇA DE VÃOS) E ESTRUTURAS DE CONCRETO DE FACHADA, COM COLHER DE PEDREIRO. ARGAMASSA TRAÇO 1:3 COM PREPARO EM BETONEIRA 400L. AF_06/2014	SINAPI	M2	9,72	3,42	1,18	0,00	1,70	6,30	61,24
8.8	87529	MASSA ÚNICA, PARA RECEBIMENTO DE PINTURA, EM ARGAMASSA TRAÇO 1:2:8, PREPARO MECÂNICO COM BETONEIRA 400L, APLICADA MANUALMENTE EM FACES INTERNAS DE PAREDES, ESPESSURA DE 20MM, COM EXECUÇÃO DE TALISCAS. AF_06/2014	SINAPI	M2	1,04	9,78	11,36	0,05	4,75	25,94	26,98
8.9	87535	EMBOÇO, PARA RECEBIMENTO DE CERÂMICA, EM ARGAMASSA TRAÇO 1:2:8, PREPARO MECÂNICO COM BETONEIRA 400L, APLICADO MANUALMENTE EM FACES INTERNAS DE PAREDES, PARA AMBIENTE COM ÁREA MAIOR QUE 10M2, ESPESSURA DE 20MM, COM EXECUÇÃO DE TALISCAS. AF_06/2014	SINAPI	M2	6,84	7,32	11,45	0,05	3,55	22,37	153,01
8.10	87271	REVESTIMENTO CERÂMICO PARA PAREDES INTERNAS COM PLACAS TIPO ESMALTADA EXTRA DE DIMENSÕES 25X35 CM APLICADAS EM AMBIENTES DE ÁREA MAIOR QUE 5 M² A MEIA ALTURA DAS PAREDES. AF_06/2014	SINAPI	M2	16,20	16,20	32,37	0,00	7,09	55,66	

JUAÇABA CONSTRUÇÕES LOCAÇÃO E SERVIÇOS EIRELI  
CNPJ: 10.898.924/0001-00

Empresa com sede na rua Dep. Manoel Francisco, 660, altos sala 02, centro, Tianguá-Ce





OBRA: CONTRATAÇÃO DE PESSOA JURÍDICA PARA EXECUÇÃO DE OBRA DE REFORMA DE UNIDADE DE ATENÇÃO ESPECIALIZADA EM SAÚDE DO MUNICÍPIO DE AMONTADA, CONFORME CONTRATO DE REPASSE N° 919173/2021/M. SAÚDE/CAIXA.

DESCRIÇÃO: CONTRATAÇÃO DE PESSOA JURÍDICA PARA EXECUTAR OBRA DE REFORMA DE UNIDADE DE ATENÇÃO ESPECIALIZADA EM SAÚDE DO MUNICÍPIO DE AMONTADA, CONFORME CONTRATO DE REPASSE N° 919173/2021/M. SAÚDE/CAIXA.




## PLANILHA ORÇAMENTÁRIA - CUSTO DIRETO

ITEM	CÓDIGO	DESCRIÇÃO	FONTE	UNIDADE	QTD	CUSTO DIRETO (R\$)				PREÇO UNITÁRIO (R\$)	PREÇO TOTAL (R\$)
						MÃO DE OBRA	MATERIAL	EQUIPAMENTO	OUTROS		
8.11	C4442	CERÂMICA ESMALTADA C/ ARG. PRÉ-FABRICADA ATÉ 10x10cm (100cm²) - DECORATIVA - P/ PAREDE	SEINFRA	M2	0,90	23,52	40,32	0,00	0,00	63,84	57,46
8.12	C1102	REJUNTAMENTO C/ ARG. PRÉ-FABRICADA, JUNTA ATÉ 2mm EM CERÂMICA, ATÉ 10x10 cm (100 cm²) - DECORATIVA (PAREDE/PISO)	SEINFRA	M2	0,90	7,52	2,14	0,00	0,00	9,66	8,69
8.13	C2181	REGULARIZAÇÃO DE BASE C/ ARGAMASSA CIMENTO E AREIA S/ PENEIRAR, TRAÇO 1:3 - ESP= 3cm	SEINFRA	M2	4,50	12,42	9,51	0,00	0,00	21,93	98,69
8.14	C1920	PISO INDUSTRIAL NATURAL ESP.= 12mm, INCLUS. POLIMENTO (INTERNO)	SEINFRA	M2	4,50	67,50	35,76	0,00	0,02	103,28	464,76
8.15	90823	PORTA DE MADEIRA PARA PINTURA, SEMI-OCA (LEVE OU MÉDIA), 90X210CM, ESPESSURA DE 3,5CM, INCLUSO DOBRADIÇAS - FORNECIMENTO E INSTALAÇÃO. AF_12/2019	SINAPI	UN	1,00	27,53	371,27	0,00	14,26	413,06	413,06
8.16	94570	JANELA DE ALUMÍNIO DE CORRER COM 2 FOLHAS PARA VIDROS, COM VIDROS, BATENTE, ACABAMENTO COM ACETATO OU BRILHANTE E FERRAGENS, EXCLUSIVE ALIZAR E CONTRAMARCO. FORNECIMENTO E INSTALAÇÃO. AF_12/2019	SINAPI	M2	2,00	8,93	328,21	0,00	4,44	341,58	683,16
8.17	94569	JANELA DE ALUMÍNIO TIPO MAXIM-AR, COM VIDROS, BATENTE E FERRAGENS, EXCLUSIVE ALIZAR, ACABAMENTO E CONTRAMARCO. FORNECIMENTO E INSTALAÇÃO. AF_12/2019	SINAPI	M2	0,00	29,37	607,64	0,00	14,64	651,65	0,00
8.18	101965	PEITORIL LINEAR EM GRANITO OU MÁRMORE, L = 15CM, COMPRIMENTO DE ATÉ 2M, ASSENTADO COM ARGAMASSA 1:6 COM ADITIVO. AF_11/2020	SINAPI	M	2,00	13,54	86,41	0,04	5,85	105,84	211,68
8.19	86939	LAVATÓRIO LOUÇA BRANCA COM COLUNA, *44 X 35,5* CM, PADRÃO POPULAR, INCLUSO SIFÃO FLEXÍVEL EM PVC, VÁLVULA E ENGATE FLEXÍVEL 30CM EM PLÁSTICO E COM TORNEIRA CROMADA PADRÃO POPULAR - FORNECIMENTO E INSTALAÇÃO. AF_01/2020	SINAPI	UN	1,00	24,49	305,02	0,00	11,35	340,86	340,86
8.20	86932	VASO SANITÁRIO SIFONADO COM CAIXA ACOPLADA LOUÇA BRANCA - PADRÃO MÉDIO, INCLUSO ENGATE FLEXÍVEL EM METAL CROMADO, 1/2 X 40CM - FORNECIMENTO E INSTALAÇÃO. AF_01/2020	SINAPI	UN	2,00	17,89	394,11	0,00	8,44	420,44	840,88
8.21	100868	BARRA DE APOIO RETA, EM AÇO INOX POLIDO, COMPRIMENTO 80 CM, FIXADA NA PAREDE - FORNECIMENTO E INSTALAÇÃO, AF_01/2020	SINAPI	UN	0,00	14,82	341,28	0,00	6,68	362,78	0,00
8.22	88497	APLICAÇÃO E LIXAMENTO DE MASSA LÁTEX EM PAREDES, DUAS DEMÃOS, AF_06/2014	SINAPI	M2	7,20	5,00	2,57	0,00	2,77	10,34	74,45
8.23	88489	APLICAÇÃO MANUAL DE PINTURA COM TINTA LÁTEX ACRÍLICA EM PAREDES, DUAS DEMÃOS, AF_06/2014	SINAPI	M2	7,20	2,99	6,39	0,00	1,65	11,03	79,42
8.24	88496	APLICAÇÃO E LIXAMENTO DE MASSA LÁTEX EM TETO, DUAS DEMÃOS, AF_06/2014	SINAPI	M2	10,00	10,77	2,58	0,00	5,97	19,32	193,20
8.25	88488	APLICAÇÃO MANUAL DE PINTURA COM TINTA LÁTEX ACRÍLICA EM TETO, DUAS DEMÃOS, AF_06/2014	SINAPI	M2	4,50	3,90	6,38	0,00	2,17	12,45	56,03
8.26	102193	LIXAMENTO DE MADEIRA PARA APLICAÇÃO DE FUNDO OU PINTURA, AF_01/2021	SINAPI	M2	2,56	0,69	0,28	0,00	0,36	1,33	
8.27	102219	PINTURA TINTA DE ACABAMENTO (PIGMENTADA) ESMALTE SINTÉTICO	SINAPI	M2	2,56	4,90	4,02	0,00	2,59	11,51	

JUAÇABA CONSTRUÇÕES LOCAÇÃO E SERVIÇOS EIRELI

CNPJ: 10.898.924/0001-00

Empresa com sede na rua Dep. Manoel Francisco, 660, altos sala 02, centro, Tianguá-Ce



**OBRA:** CONTRATAÇÃO DE PESSOA JURÍDICA PARA EXECUTAR OBRA DE REFORMA DE UNIDADE DE ATENÇÃO ESPECIALIZADA EM SAÚDE DO MUNICÍPIO DE AMONTADA, CONFORME CONTRATO DE REPASSE Nº 919173/2021/M. SAÚDE/CAIXA.

**DESCRIÇÃO:** CONTRATAÇÃO DE PESSOA JURÍDICA PARA EXECUTAR OBRA DE REFORMA DE UNIDADE DE ATENÇÃO ESPECIALIZADA EM SAÚDE DO MUNICÍPIO DE AMONTADA, CONFORME CONTRATO DE REPASSE Nº 919173/2021/M. SAÚDE/CAIXA.




## PLANILHA ORÇAMENTÁRIA - CUSTO DIRETO

ITEM	CÓDIGO	DESCRIÇÃO	FONTE	UNIDADE	QTD	CUSTO DIRETO (R\$)				PREÇO UNITÁRIO (R\$)	PREÇO TOTAL (R\$)
						MÃO DE OBRA	MATERIAL	EQUIPAMENTO	OUTROS		
		ACETINADO EM MADEIRA, 2 DEMÃOS. AF_01/2021									
8.28	C1628	LIMPEZA GERAL	SEINFRA	M2	4,50	9,79	0,00	0,00	0,00	9,79	44,06
<b>9</b>	<b>WC FUNCIONARIOS</b>										<b>5.163,88</b>
9.1	97645	REMOÇÃO DE JANELAS, DE FORMA MANUAL, SEM REAPROVEITAMENTO. AF_12/2017	SINAPI	M2	0,00	10,83	6,25	0,00	6,16	23,24	0,00
9.2	97633	DEMOLIÇÃO DE REVESTIMENTO CERÂMICO, DE FORMA MANUAL, SEM REAPROVEITAMENTO. AF_12/2017	SINAPI	M2	15,18	10,08	0,00	0,00	5,54	15,62	237,11
9.3	97631	DEMOLIÇÃO DE ARGAMASSAS, DE FORMA MANUAL, SEM REAPROVEITAMENTO. AF_12/2017	SINAPI	M2	5,40	1,39	0,00	0,00	0,80	2,19	11,83
9.4	87511	ALVENARIA DE VEDAÇÃO DE BLOCOS CERÂMICOS FURADOS NA HORIZONTAL DE 9X19X19CM (ESPESSURA 9CM) DE PAREDES COM ÁREA LÍQUIDA MENOR QUE 6M² COM VÃOS E ARGAMASSA DE ASSENTAMENTO COM PREPARO EM BETONEIRA. AF_06/2014	SINAPI	M2	0,00	34,82	23,25	0,00	17,34	75,41	0,00
9.5	93184	VERGA PRÉ-MOLDADA PARA PORTAS COM ATÉ 1,5 M DE VÃO. AF_03/2016	SINAPI	M	0,80	5,18	19,82	0,02	2,62	27,64	22,11
9.6	93182	VERGA PRÉ-MOLDADA PARA JANELAS COM ATÉ 1,5 M DE VÃO. AF_03/2016	SINAPI	M	4,00	6,01	28,63	0,03	2,99	37,66	150,64
9.7	87905	CHAPISCO APLICADO EM ALVENARIA (COM PRESENÇA DE VÃOS) E ESTRUTURAS DE CONCRETO DE FACHADA, COM COLHER DE PEDREIRO. ARGAMASSA TRAÇO 1:3 COM PREPARO EM BETONEIRA 400L. AF_06/2014	SINAPI	M2	9,72	3,42	1,18	0,00	1,70	6,30	61,24
9.8	87529	MASSA ÚNICA, PARA RECEBIMENTO DE PINTURA, EM ARGAMASSA TRAÇO 1:2:8, PREPARO MECÂNICO COM BETONEIRA 400L, APLICADA MANUALMENTE EM FACES INTERNAS DE PAREDES, ESPESSURA DE 20MM, COM EXECUÇÃO DE TALISCAS. AF_06/2014	SINAPI	M2	1,04	9,78	11,36	0,05	4,75	25,94	26,98
9.9	87535	EMBOÇO, PARA RECEBIMENTO DE CERÂMICA, EM ARGAMASSA TRAÇO 1:2:8, PREPARO MECÂNICO COM BETONEIRA 400L, APLICADO MANUALMENTE EM FACES INTERNAS DE PAREDES, PARA AMBIENTE COM ÁREA MAIOR QUE 10M2, ESPESSURA DE 20MM, COM EXECUÇÃO DE TALISCAS. AF_06/2014	SINAPI	M2	6,84	7,32	11,45	0,05	3,55	22,37	153,01
9.10	87271	REVESTIMENTO CERÂMICO PARA PAREDES INTERNAS COM PLACAS TIPO ESMALTADA EXTRA DE DIMENSÕES 25X35 CM APLICADAS EM AMBIENTES DE ÁREA MAIOR QUE 5 M² A MEIA ALTURA DAS PAREDES, AF_06/2014	SINAPI	M2	16,20	16,20	32,37	0,00	7,09	55,66	901,69
9.11	C4442	CERÂMICA ESMALTADA C/ ARG. PRÉ-FABRICADA ATÉ 10x10cm (100cm²) - DECORATIVA - P/ PAREDE	SEINFRA	M2	0,90	23,52	40,32	0,00	0,00	63,84	57,46
9.12	C1102	REJUNTAMENTO C/ ARG. PRÉ-FABRICADA, JUNTA ATÉ 2mm EM CERÂMICA, ATÉ 10x10 cm (100 cm²) - DECORATIVA (PAREDE/PISO)	SEINFRA	M2	0,90	7,52	2,14	0,00	0,00	9,66	8,69
9.13	C2181	REGULARIZAÇÃO DE BASE C/ ARGAMASSA CIMENTO E AREIA S/ PENEIRAR, TRAÇO 1:3 - ESP= 3cm	SEINFRA	M2	4,50	12,42	9,51	0,00	0,00	21,93	98,69
9.14	C1920	PISO INDUSTRIAL NATURAL ESP.= 12mm, INCLUS. POLIMENTO (INTERNO)	SEINFRA	M2	4,50	67,50	35,76	0,00	0,02	103,28	

JUAÇABA CONSTRUÇÕES LOCAÇÃO E SERVIÇOS EIRELI  
CNPJ: 10.888.924/0001-00

Empresa com sede na rua Dep. Manoel Francisco, 660, altos sala 02, centro, Tianguá-Ce



**OBRA:** CONTRATAÇÃO DE PESSOA JURÍDICA PARA EXECUTAR OBRA DE REFORMA DE UNIDADE DE ATENÇÃO ESPECIALIZADA EM SAÚDE DO MUNICÍPIO DE AMONTADA, CONFORME CONTRATO DE REPASSE Nº 919173/2021/M. SAÚDE/CAIXA.

**DESCRIÇÃO:** CONTRATAÇÃO DE PESSOA JURÍDICA PARA EXECUTAR OBRA DE REFORMA DE UNIDADE DE ATENÇÃO ESPECIALIZADA EM SAÚDE DO MUNICÍPIO DE AMONTADA, CONFORME CONTRATO DE REPASSE Nº 919173/2021/M. SAÚDE/CAIXA.




## PLANILHA ORÇAMENTÁRIA - CUSTO DIRETO

ITEM	CÓDIGO	DESCRIÇÃO	FONTE	UNIDADE	QTD	CUSTO DIRETO (R\$)				PREÇO UNITÁRIO (R\$)	PREÇO TOTAL (R\$)
						MÃO DE OBRA	MATERIAL	EQUIPAMENTO	OUTROS		
9.15	90823	PORTA DE MADEIRA PARA PINTURA, SEMI-OCA (LEVE OU MÉDIA), 90X210CM, ESPESSURA DE 3,5CM, INCLUSO DOBRADIÇAS - FORNECIMENTO E INSTALAÇÃO. AF_12/2019	SINAPI	UN	1,00	27,53	371,27	0,00	14,26	413,06	413,06
9.16	94570	JANELA DE ALUMÍNIO DE CORRER COM 2 FOLHAS PARA VIDROS, COM VIDROS, BATENTE, ACABAMENTO COM ACETATO OU BRILHANTE E FERRAGENS, EXCLUSIVE ALIZAR E CONTRAMARCO. FORNECIMENTO E INSTALAÇÃO. AF_12/2019	SINAPI	M2	2,00	8,93	328,21	0,00	4,44	341,58	683,16
9.17	94569	JANELA DE ALUMÍNIO TIPO MAXIM-AR, COM VIDROS, BATENTE E FERRAGENS, EXCLUSIVE ALIZAR, ACABAMENTO E CONTRAMARCO. FORNECIMENTO E INSTALAÇÃO. AF_12/2019	SINAPI	M2	0,00	29,37	607,64	0,00	14,64	651,65	0,00
9.18	101965	PEITORIL LINEAR EM GRANITO OU MÁRMORE, L = 15CM, COMPRIMENTO DE ATÉ 2M, ASSENTADO COM ARGAMASSA 1:6 COM ADITIVO. AF_11/2020	SINAPI	M	2,00	13,54	86,41	0,04	5,85	105,84	211,68
9.19	86939	LAVATÓRIO LOUÇA BRANCA COM COLUNA, *44 X 35,5* CM, PADRÃO POPULAR, INCLUSO SIFÃO FLEXÍVEL EM PVC, VÁLVULA E ENGATE FLEXÍVEL 30CM EM PLÁSTICO E COM TORNEIRA CROMADA PADRÃO POPULAR - FORNECIMENTO E INSTALAÇÃO. AF_01/2020	SINAPI	UN	1,00	24,49	305,02	0,00	11,35	340,86	340,86
9.20	86932	VASO SANITÁRIO SIFONADO COM CAIXA ACOPLADA LOUÇA BRANCA - PADRÃO MÉDIO, INCLUSO ENGATE FLEXÍVEL EM METAL CROMADO, 1/2 X 40CM - FORNECIMENTO E INSTALAÇÃO. AF_01/2020	SINAPI	UN	2,00	17,89	394,11	0,00	8,44	420,44	840,88
9.21	100868	BARRA DE APOIO RETA, EM AÇO INOX POLIDO, COMPRIMENTO 80 CM, FIXADA NA PAREDE - FORNECIMENTO E INSTALAÇÃO. AF_01/2020	SINAPI	UN	0,00	14,82	341,28	0,00	6,68	362,78	0,00
9.22	88497	APLICAÇÃO E LIXAMENTO DE MASSA LÁTEX EM PAREDES, DUAS DEMÃOS. AF_06/2014	SINAPI	M2	7,20	5,00	2,57	0,00	2,77	10,34	74,45
9.23	88489	APLICAÇÃO MANUAL DE PINTURA COM TINTA LÁTEX ACRÍLICA EM PAREDES, DUAS DEMÃOS. AF_06/2014	SINAPI	M2	7,20	2,99	6,39	0,00	1,65	11,03	79,42
9.24	88496	APLICAÇÃO E LIXAMENTO DE MASSA LÁTEX EM TETO, DUAS DEMÃOS. AF_06/2014	SINAPI	M2	10,00	10,77	2,58	0,00	5,97	19,32	193,20
9.25	88488	APLICAÇÃO MANUAL DE PINTURA COM TINTA LÁTEX ACRÍLICA EM TETO, DUAS DEMÃOS. AF_06/2014	SINAPI	M2	4,50	3,90	6,38	0,00	2,17	12,45	56,03
9.26	102193	LIxAMENTO DE MADEIRA PARA APLICAÇÃO DE FUNDO OU PINTURA. AF_01/2021	SINAPI	M2	2,56	0,69	0,28	0,00	0,36	1,33	3,40
9.27	102219	PINTURA TINTA DE ACABAMENTO (PIGMENTADA) ESMALTE SINTÉTICO ACETINADO EM MADEIRA, 2 DEMÃOS. AF_01/2021	SINAPI	M2	2,56	4,90	4,02	0,00	2,59	11,51	29,47
9.28	C1628	LIMPEZA GERAL	SEINFRA	M2	4,50	9,79	0,00	0,00	0,00	9,79	44,06
<b>10</b>	<b>REIDRATAÇÃO</b>										<b>5.163,88</b>
10.1	97645	REMOÇÃO DE JANELAS, DE FORMA MANUAL, SEM REAPROVEITAMENTO. AF_12/2017	SINAPI	M2	0,00	10,83	6,25	0,00	6,16	23,24	0,00
10.2	97633	DEMOLIÇÃO DE REVESTIMENTO CERÂMICO, DE FORMA MANUAL, SEM REAPROVEITAMENTO. AF_12/2017	SINAPI	M2	15,18	10,08	0,00	0,00	5,54	15,62	237,11

JUAÇABA CONSTRUÇÕES LOCAÇÃO E SERVIÇOS EIRELI  
CNPJ: 10.898.924/0001-00

Empresa com sede na rua Dep. Manoel Francisco, 660, altos sala 02, centro, Tianguá-Ce



OBRA: CONTRATAÇÃO DE PESSOA JURÍDICA PARA EXECUTAR OBRA DE REFORMA DE UNIDADE DE ATENÇÃO ESPECIALIZADA EM SAÚDE DO MUNICÍPIO DE AMONTADA, CONFORME CONTRATO DE REPASSE Nº 919173/2021/M. SAÚDE/CAIXA.

DESCRIÇÃO: CONTRATAÇÃO DE PESSOA JURÍDICA PARA EXECUTAR OBRA DE REFORMA DE UNIDADE DE ATENÇÃO ESPECIALIZADA EM SAÚDE DO MUNICÍPIO DE AMONTADA, CONFORME CONTRATO DE REPASSE Nº 919173/2021/M. SAÚDE/CAIXA.




## PLANILHA ORÇAMENTÁRIA - CUSTO DIRETO

ITEM	CÓDIGO	DESCRIÇÃO	FONTE	UNIDADE	QTD	CUSTO DIRETO (R\$)				PREÇO UNITÁRIO (R\$)	PREÇO TOTAL (R\$)
						MÃO DE OBRA	MATERIAL	EQUIPAMENTO	OUTROS		
10.3	97631	DEMOLIÇÃO DE ARGAMASSAS, DE FORMA MANUAL, SEM REAPROVEITAMENTO. AF_12/2017	SINAPI	M2	5,40	1,39	0,00	0,00	0,80	2,19	11,83
10.4	87511	ALVENARIA DE VEDAÇÃO DE BLOCOS CERÂMICOS FURADOS NA HORIZONTAL DE 9X19X19CM (ESPESSURA 9CM) DE PAREDES COM ÁREA LÍQUIDA MENOR QUE 6M² COM VÃOS E ARGAMASSA DE ASSENTAMENTO COM PREPARO EM BETONEIRA. AF_06/2014	SINAPI	M2	0,00	34,82	23,25	0,00	17,34	75,41	0,00
10.5	93184	VERGA PRÉ-MOLDADA PARA PORTAS COM ATÉ 1,5 M DE VÃO. AF_03/2016	SINAPI	M	0,80	5,18	19,82	0,02	2,62	27,64	22,11
10.6	93182	VERGA PRÉ-MOLDADA PARA JANELAS COM ATÉ 1,5 M DE VÃO. AF_03/2016	SINAPI	M	4,00	6,01	28,63	0,03	2,99	37,66	150,64
10.7	87905	CHAPISCO APLICADO EM ALVENARIA (COM PRESENÇA DE VÃOS) E ESTRUTURAS DE CONCRETO DE FACHADA, COM COLHER DE PEDREIRO. ARGAMASSA TRAÇO 1:3 COM PREPARO EM BETONEIRA 400L. AF_06/2014	SINAPI	M2	9,72	3,42	1,18	0,00	1,70	6,30	61,24
10.8	87529	MASSA ÚNICA, PARA RECEBIMENTO DE PINTURA, EM ARGAMASSA TRAÇO 1:2:8, PREPARO MECÂNICO COM BETONEIRA 400L, APLICADA MANUALMENTE EM FACES INTERNAS DE PAREDES, ESPESSURA DE 20MM, COM EXECUÇÃO DE TALISCAS. AF_06/2014	SINAPI	M2	1,04	9,78	11,36	0,05	4,75	25,94	26,98
10.9	87535	EMBOÇO, PARA RECEBIMENTO DE CERÂMICA, EM ARGAMASSA TRAÇO 1:2:8, PREPARO MECÂNICO COM BETONEIRA 400L, APLICADO MANUALMENTE EM FACES INTERNAS DE PAREDES, PARA AMBIENTE COM ÁREA MAIOR QUE 10M2, ESPESSURA DE 20MM, COM EXECUÇÃO DE TALISCAS. AF_06/2014	SINAPI	M2	6,84	7,32	11,45	0,05	3,55	22,37	153,01
10.10	87271	REVESTIMENTO CERÂMICO PARA PAREDES INTERNAS COM PLACAS TIPO ESMALTADA EXTRA DE DIMENSÕES 25X35 CM APLICADAS EM AMBIENTES DE ÁREA MAIOR QUE 5 M² A MEIA ALTURA DAS PAREDES, AF_06/2014	SINAPI	M2	16,20	16,20	32,37	0,00	7,09	55,66	901,69
10.11	C4442	CERÂMICA ESMALTADA C/ ARG. PRÉ-FABRICADA ATÉ 10x10cm (100cm²) - DECORATIVA - P/ PAREDE	SEINFRA	M2	0,90	23,52	40,32	0,00	0,00	63,84	57,46
10.12	C1102	REJUNTAMENTO C/ ARG. PRÉ-FABRICADA, JUNTA ATÉ 2mm EM CERÂMICA, ATÉ 10x10 cm (100 cm²) - DECORATIVA (PAREDE/PISO)	SEINFRA	M2	0,90	7,52	2,14	0,00	0,00	9,66	8,69
10.13	C2181	REGULARIZAÇÃO DE BASE C/ ARGAMASSA CIMENTO E AREIA S/ PENEIRAR, TRAÇO 1:3 - ESP= 3cm	SEINFRA	M2	4,50	12,42	9,51	0,00	0,00	21,93	98,69
10.14	C1920	PISO INDUSTRIAL NATURAL ESP.= 12mm, INCLUS. POLIMENTO (INTERNO)	SEINFRA	M2	4,50	67,50	35,76	0,00	0,02	103,28	464,76
10.15	90823	PORTA DE MADEIRA PARA PINTURA, SEMI-OCA (LEVE OU MÉDIA), 90X210CM, ESPESSURA DE 3,5CM, INCLUSO DOBRADIÇAS - FORNECIMENTO E INSTALAÇÃO. AF_12/2019	SINAPI	UN	1,00	27,53	371,27	0,00	14,26	413,06	413,06
10.16	94570	JANELA DE ALUMÍNIO DE CORRER COM 2 FOLHAS PARA VIDROS, COM VIDROS, BATENTE, ACABAMENTO COM ACETATO OU BRILHANTE E FERRAGENS. EXCLUSIVE ALIZAR E CONTRAMARCO. FORNECIMENTO E INSTALAÇÃO. AF_12/2019	SINAPI	M2	2,00	8,93	328,21	0,00	4,44	341,58	683,16
10.17	94569	JANELA DE ALUMÍNIO TIPO MAXIM-AR, COM VIDROS, BATENTE E FERRAGENS. EXCLUSIVE ALIZAR, ACABAMENTO E CONTRAMARCO. FORNECIMENTO E INSTALAÇÃO. AF_12/2019	SINAPI	M2	0,00	29,37	607,64	0,00	14,64	651,65	0,00

JUAÇABA CONSTRUÇÕES LOCAÇÃO E SERVIÇOS EIRELI  
CNPJ: 10.898.924/0001-00

Empresa com sede na rua Dep. Manoel Francisco, 660, altos sala 02, centro, Tianguá-Ce



OBRA: CONTRATAÇÃO DE PESSOA JURÍDICA PARA EXECUTAR OBRA DE REFORMA DE UNIDADE DE ATENÇÃO ESPECIALIZADA EM SAÚDE DO MUNICÍPIO DE AMONTADA, CONFORME CONTRATO DE REPASSE Nº 919173/2021/M. SAÚDE/CAIXA.

DESCRIÇÃO: CONTRATAÇÃO DE PESSOA JURÍDICA PARA EXECUTAR OBRA DE REFORMA DE UNIDADE DE ATENÇÃO ESPECIALIZADA EM SAÚDE DO MUNICÍPIO DE AMONTADA, CONFORME CONTRATO DE REPASSE Nº 919173/2021/M. SAÚDE/CAIXA.




## PLANILHA ORÇAMENTÁRIA - CUSTO DIRETO

ITEM	CÓDIGO	DESCRIÇÃO	FONTE	UNIDADE	QTD	CUSTO DIRETO (R\$)				PREÇO UNITÁRIO (R\$)	PREÇO TOTAL (R\$)
						MÃO DE OBRA	MATERIAL	EQUIPAMENTO	OUTROS		
10.18	101965	PEITORIL LINEAR EM GRANITO OU MÁRMORE, L = 15CM, COMPRIMENTO DE ATÉ 2M, ASSENTADO COM ARGAMASSA 1:6 COM ADITIVO. AF_11/2020	SINAPI	M	2,00	13,54	86,41	0,04	5,85	105,84	211,68
10.19	86939	LAVATÓRIO LOUÇA BRANCA COM COLUNA, *44 X 35,5* CM, PADRÃO POPULAR, INCLUSO SIFÃO FLEXÍVEL EM PVC, VÁLVULA E ENGATE FLEXÍVEL 30CM EM PLÁSTICO E COM TORNEIRA CROMADA PADRÃO POPULAR - FORNECIMENTO E INSTALAÇÃO. AF_01/2020	SINAPI	UN	1,00	24,49	305,02	0,00	11,35	340,86	340,86
10.20	86932	VASO SANITÁRIO SIFONADO COM CAIXA ACOPLADA LOUÇA BRANCA - PADRÃO MÉDIO, INCLUSO ENGATE FLEXÍVEL EM METAL CROMADO, 1/2 X 40CM - FORNECIMENTO E INSTALAÇÃO. AF_01/2020	SINAPI	UN	2,00	17,89	394,11	0,00	8,44	420,44	840,88
10.21	100868	BARRA DE APOIO RETA, EM AÇO INOX POLIDO, COMPRIMENTO 80 CM, FIXADA NA PAREDE - FORNECIMENTO E INSTALAÇÃO, AF_01/2020	SINAPI	UN	0,00	14,82	341,28	0,00	6,68	362,78	0,00
10.22	88497	APLICAÇÃO E LIXAMENTO DE MASSA LÁTEX EM PAREDES, DUAS DEMÃOS, AF_06/2014	SINAPI	M2	7,20	5,00	2,57	0,00	2,77	10,34	74,45
10.23	88489	APLICAÇÃO MANUAL DE PINTURA COM TINTA LÁTEX ACRÍLICA EM PAREDES, DUAS DEMÃOS, AF_06/2014	SINAPI	M2	7,20	2,99	6,39	0,00	1,65	11,03	79,42
10.24	88496	APLICAÇÃO E LIXAMENTO DE MASSA LÁTEX EM TETO, DUAS DEMÃOS, AF_06/2014	SINAPI	M2	10,00	10,77	2,58	0,00	5,97	19,32	193,20
10.25	88488	APLICAÇÃO MANUAL DE PINTURA COM TINTA LÁTEX ACRÍLICA EM TETO, DUAS DEMÃOS, AF_06/2014	SINAPI	M2	4,50	3,90	6,38	0,00	2,17	12,45	56,03
10.26	102193	LIXAMENTO DE MADEIRA PARA APLICAÇÃO DE FUNDO OU PINTURA, AF_01/2021	SINAPI	M2	2,56	0,69	0,28	0,00	0,36	1,33	3,40
10.27	102219	PINTURA TINTA DE ACABAMENTO (PIGMENTADA) ESMALTE SINTÉTICO ACETINADO EM MADEIRA, 2 DEMÃOS, AF_01/2021	SINAPI	M2	2,56	4,90	4,02	0,00	2,59	11,51	29,47
10.28	C1628	LIMPEZA GERAL	SEINFRA	M2	4,50	9,79	0,00	0,00	0,00	9,79	44,06
11	<b>BOX / PEZINHO</b>										<b>5.163,88</b>
11.1	97645	REMOÇÃO DE JANELAS, DE FORMA MANUAL, SEM REAPROVEITAMENTO, AF_12/2017	SINAPI	M2	0,00	10,83	6,25	0,00	6,16	23,24	0,00
11.2	97633	DEMOLIÇÃO DE REVESTIMENTO CERÂMICO, DE FORMA MANUAL, SEM REAPROVEITAMENTO, AF_12/2017	SINAPI	M2	15,18	10,08	0,00	0,00	5,54	15,62	237,11
11.3	97631	DEMOLIÇÃO DE ARGAMASSAS, DE FORMA MANUAL, SEM REAPROVEITAMENTO, AF_12/2017	SINAPI	M2	5,40	1,39	0,00	0,00	0,80	2,19	11,83
11.4	87511	ALVENARIA DE VEDAÇÃO DE BLOCOS CERÂMICOS FURADOS NA HORIZONTAL DE 9X19X19CM (ESPESSURA 9CM) DE PAREDES COM ÁREA LÍQUIDA MENOR QUE 6M² COM VÃOS E ARGAMASSA DE ASSENTAMENTO COM PREPARO EM BETONEIRA, AF_06/2014	SINAPI	M2	0,00	34,82	23,25	0,00	17,34	75,41	0,00
11.5	93184	VERGA PRÉ-MOLDADA PARA PORTAS COM ATÉ 1,5 M DE VÃO, AF_03/2016	SINAPI	M	0,80	5,18	19,82	0,02	2,62	27,64	22,11
11.6	93182	VERGA PRÉ-MOLDADA PARA JANELAS COM ATÉ 1,5 M DE VÃO, AF_03/2016	SINAPI	M	4,00	6,01	28,63	0,03	2,99	37,66	

JUAÇABA CONSTRUÇÕES LOCAÇÃO E SERVIÇOS EIRELI

CNPJ: 10.898.924/0001-00

Empresa com sede na rua Dep. Manoel Francisco, 660, altos sala 02, centro, Tianguá-Ce



OBRA: CONTRATAÇÃO DE PESSOA JURÍDICA PARA EXECUTAR OBRA DE REFORMA DE UNIDADE DE ATENÇÃO ESPECIALIZADA EM SAÚDE DO MUNICÍPIO DE AMONTADA, CONFORME CONTRATO DE REPASSE Nº 919173/2021/M. SAÚDE/CAIXA.

DESCRIÇÃO: CONTRATAÇÃO DE PESSOA JURÍDICA PARA EXECUTAR OBRA DE REFORMA DE UNIDADE DE ATENÇÃO ESPECIALIZADA EM SAÚDE DO MUNICÍPIO DE AMONTADA, CONFORME CONTRATO DE REPASSE Nº 919173/2021/M. SAÚDE/CAIXA.




## PLANILHA ORÇAMENTÁRIA - CUSTO DIRETO

ITEM	CÓDIGO	DESCRIÇÃO	FONTE	UNIDADE	QTD	CUSTO DIRETO (R\$)				PREÇO UNITÁRIO (R\$)	PREÇO TOTAL (R\$)
						MÃO DE OBRA	MATERIAL	EQUIPAMENTO	OUTROS		
11.7	87905	CHAPISCO APLICADO EM ALVENARIA (COM PRESENÇA DE VÃOS) E ESTRUTURAS DE CONCRETO DE FACHADA, COM COLHER DE PEDREIRO, ARGAMASSA TRAÇO 1:3 COM PREPARO EM BETONEIRA 400L. AF_06/2014	SINAPI	M2	9,72	3,42	1,18	0,00	1,70	6,30	61,24
11.8	87529	MASSA ÚNICA, PARA RECEBIMENTO DE PINTURA, EM ARGAMASSA TRAÇO 1:2:8, PREPARO MECÂNICO COM BETONEIRA 400L, APLICADA MANUALMENTE EM FACES INTERNAS DE PAREDES, ESPESSURA DE 20MM, COM EXECUÇÃO DE TALISCAS. AF_06/2014	SINAPI	M2	1,04	9,78	11,36	0,05	4,75	25,94	26,98
11.9	87535	EMBOÇO, PARA RECEBIMENTO DE CERÂMICA, EM ARGAMASSA TRAÇO 1:2:8, PREPARO MECÂNICO COM BETONEIRA 400L, APLICADO MANUALMENTE EM FACES INTERNAS DE PAREDES, PARA AMBIENTE COM ÁREA MAIOR QUE 10M2, ESPESSURA DE 20MM, COM EXECUÇÃO DE TALISCAS. AF_06/2014	SINAPI	M2	6,84	7,32	11,45	0,05	3,55	22,37	153,01
11.10	87271	REVESTIMENTO CERÂMICO PARA PAREDES INTERNAS COM PLACAS TIPO ESMALTADA EXTRA DE DIMENSÕES 25X35 CM APLICADAS EM AMBIENTES DE ÁREA MAIOR QUE 5 M² A MEIA ALTURA DAS PAREDES. AF_06/2014	SINAPI	M2	16,20	16,20	32,37	0,00	7,09	55,66	901,69
11.11	C4442	CERÂMICA ESMALTADA C/ ARG. PRÉ-FABRICADA ATÉ 10x10cm (100cm²) - DECORATIVA - P/ PAREDE	SEINFRA	M2	0,90	23,52	40,32	0,00	0,00	63,84	57,46
11.12	C1102	REJUNTAMENTO C/ ARG. PRÉ-FABRICADA, JUNTA ATÉ 2mm EM CERÂMICA, ATÉ 10x10 cm (100 cm²) - DECORATIVA (PAREDE/PISO)	SEINFRA	M2	0,90	7,52	2,14	0,00	0,00	9,66	8,69
11.13	C2181	REGULARIZAÇÃO DE BASE C/ ARGAMASSA CIMENTO E AREIA S/ PENEIRAR, TRAÇO 1:3 - ESP= 3cm	SEINFRA	M2	4,50	12,42	9,51	0,00	0,00	21,93	98,69
11.14	C1920	PISO INDUSTRIAL NATURAL ESP.= 12mm, INCLUS. POLIMENTO (INTERNO)	SEINFRA	M2	4,50	67,50	35,76	0,00	0,02	103,28	464,76
11.15	90823	PORTA DE MADEIRA PARA PINTURA, SEMI-OCA (LEVE OU MÊDIA), 90X210CM, ESPESSURA DE 3,5CM, INCLUSO DOBRADIÇAS - FORNECIMENTO E INSTALAÇÃO. AF_12/2019	SINAPI	UN	1,00	27,53	371,27	0,00	14,26	413,06	413,06
11.16	94570	JANELA DE ALUMÍNIO DE CORRER COM 2 FOLHAS PARA VIDROS, COM VIDROS, BATENTE, ACABAMENTO COM ACETATO OU BRILHANTE E FERRAGENS. EXCLUSIVE ALIZAR E CONTRAMARCO. FORNECIMENTO E INSTALAÇÃO. AF_12/2019	SINAPI	M2	2,00	8,93	328,21	0,00	4,44	341,58	683,16
11.17	94569	JANELA DE ALUMÍNIO TIPO MAXIM-AR, COM VIDROS, BATENTE E FERRAGENS. EXCLUSIVE ALIZAR, ACABAMENTO E CONTRAMARCO. FORNECIMENTO E INSTALAÇÃO. AF_12/2019	SINAPI	M2	0,00	29,37	607,64	0,00	14,64	651,65	0,00
11.18	101965	PEITORIL LINEAR EM GRANITO OU MÁRMORE, L = 15CM, COMPRIMENTO DE ATÉ 2M, ASSENTADO COM ARGAMASSA 1:6 COM ADITIVO. AF_11/2020	SINAPI	M	2,00	13,54	86,41	0,04	5,85	105,84	211,68
11.19	86939	LAVATÓRIO LOUÇA BRANCA COM COLUNA, 44 X 35,5" CM, PADRÃO POPULAR, INCLUSO SIFÃO FLEXÍVEL EM PVC, VÁLVULA E ENGATE FLEXÍVEL 30CM EM PLÁSTICO E COM TORNEIRA CROMADA PADRÃO POPULAR - FORNECIMENTO E INSTALAÇÃO. AF_01/2020	SINAPI	UN	1,00	24,49	305,02	0,00	11,35	340,86	340,86
11.20	86932	VASO SANITÁRIO SIFONADO COM CAIXA ACOPLADA LOUÇA BRANCA - PADRÃO MÉDIO, INCLUSO ENGATE FLEXÍVEL EM METAL CROMADO, 1/2 X 40CM - FORNECIMENTO E INSTALAÇÃO. AF_01/2020	SINAPI	UN	2,00	17,89	394,11	0,00	8,44	420,44	

JUAÇABA CONSTRUÇÕES LOCAÇÃO E SERVIÇOS EIRELI

CNPJ: 10.898.924/0001-00

Empresa com sede na rua Dep. Manoel Francisco, 660, altos sala 02, centro, Tianguá-Ce



OBRA: CONTRATAÇÃO DE PESSOA JURÍDICA PARA EXECUTAR OBRA DE REFORMA DE UNIDADE DE ATENÇÃO ESPECIALIZADA EM SAÚDE DO MUNICÍPIO DE AMONTADA, CONFORME CONTRATO DE REPASSE Nº 919173/2021/M. SAÚDE/CAIXA.

DESCRIÇÃO: CONTRATAÇÃO DE PESSOA JURÍDICA PARA EXECUTAR OBRA DE REFORMA DE UNIDADE DE ATENÇÃO ESPECIALIZADA EM SAÚDE DO MUNICÍPIO DE AMONTADA, CONFORME CONTRATO DE REPASSE Nº 919173/2021/M. SAÚDE/CAIXA.




## PLANILHA ORÇAMENTÁRIA - CUSTO DIRETO

ITEM	CÓDIGO	DESCRIÇÃO	FONTE	UNIDADE	QTD	CUSTO DIRETO (R\$)				PREÇO UNITÁRIO (R\$)	PREÇO TOTAL (R\$)
						MÃO DE OBRA	MATERIAL	EQUIPAMENTO	OUTROS		
11.21	100868	BARRA DE APOIO RETA. EM AÇO INOX POLIDO, COMPRIMENTO 80 CM, FIXADA NA PAREDE - FORNECIMENTO E INSTALAÇÃO. AF_01/2020	SINAPI	LN	0,00	14,82	341,28	0,00	6,68	362,78	0,00
11.22	88497	APLICAÇÃO E LIXAMENTO DE MASSA LÁTEX EM PAREDES, DUAS DEMÃOS. AF_06/2014	SINAPI	M2	7,20	5,00	2,57	0,00	2,77	10,34	74,45
11.23	88489	APLICAÇÃO MANUAL DE PINTURA COM TINTA LÁTEX ACRÍLICA EM PAREDES, DUAS DEMÃOS. AF_06/2014	SINAPI	M2	7,20	2,99	6,39	0,00	1,65	11,03	79,42
11.24	88496	APLICAÇÃO E LIXAMENTO DE MASSA LÁTEX EM TETO, DUAS DEMÃOS. AF_06/2014	SINAPI	M2	10,00	10,77	2,58	0,00	5,97	19,32	193,20
11.25	88488	APLICAÇÃO MANUAL DE PINTURA COM TINTA LÁTEX ACRÍLICA EM TETO, DUAS DEMÃOS. AF_06/2014	SINAPI	M2	4,50	3,90	6,38	0,00	2,17	12,45	56,03
11.26	102193	LIXAMENTO DE MADEIRA PARA APLICAÇÃO DE FUNDO OU PINTURA. AF_01/2021	SINAPI	M2	2,56	0,69	0,28	0,00	0,36	1,33	3,40
11.27	102219	PINTURA TINTA DE ACABAMENTO (PIGMENTADA) ESMALTE SINTÉTICO ACETINADO EM MADEIRA, 2 DEMÃOS. AF_01/2021	SINAPI	M2	2,56	4,90	4,02	0,00	2,59	11,51	29,47
11.28	C1628	LIMPEZA GERAL	SEINFRA	M2	4,50	9,79	0,00	0,00	0,00	9,79	44,06
<b>12</b>	<b>RECEPÇÃO</b>										<b>11.878,93</b>
12.1	97633	DEMOLIÇÃO DE REVESTIMENTO CERÂMICO, DE FORMA MANUAL, SEM REAPROVEITAMENTO. AF_12/2017	SINAPI	M2	34,16	10,08	0,00	0,00	5,54	15,62	533,58
12.2	97631	DEMOLIÇÃO DE ARGAMASSAS, DE FORMA MANUAL, SEM REAPROVEITAMENTO. AF_12/2017	SINAPI	M2	11,88	1,39	0,00	0,00	0,80	2,19	26,02
12.3	97645	REMOÇÃO DE JANELAS, DE FORMA MANUAL, SEM REAPROVEITAMENTO. AF_12/2017	SINAPI	M2	0,60	10,83	6,25	0,00	6,16	23,24	13,94
12.4	97644	REMOÇÃO DE PORTAS, DE FORMA MANUAL, SEM REAPROVEITAMENTO. AF_12/2017	SINAPI	M2	4,32	3,91	0,00	0,00	2,21	6,12	26,44
12.5	87511	ALVENARIA DE VEDAÇÃO DE BLOCOS CERÂMICOS FURADOS NA HORIZONTAL DE 9X19X19CM (ESPESSURA 9CM) DE PAREDES COM ÁREA LÍQUIDA MENOR QUE 6M² COM VÃOS E ARGAMASSA DE ASSENTAMENTO COM PREPARO EM BETONEIRA. AF_06/2014	SINAPI	M2	8,10	34,82	23,25	0,00	17,34	75,41	610,82
12.6	93184	VERGA PRÉ-MOLDADA PARA PORTAS COM ATÉ 1,5 M DE VÃO. AF_03/2016	SINAPI	M	0,80	5,18	19,82	0,02	2,62	27,64	22,11
12.7	93182	VERGA PRÉ-MOLDADA PARA JANELAS COM ATÉ 1,5 M DE VÃO. AF_03/2016	SINAPI	M	2,00	6,01	28,63	0,03	2,99	37,66	75,32
12.8	87905	CHAPISCO APLICADO EM ALVENARIA (COM PRESENÇA DE VÃOS) E ESTRUTURAS DE CONCRETO DE FACHADA, COM COLHER DE PEDREIRO. ARGAMASSA TRAÇO 1:3 COM PREPARO EM BETONEIRA 400L. AF_06/2014	SINAPI	M2	9,18	3,42	1,18	0,00	1,70	6,30	57,83
12.9	87529	MASSA ÚNICA, PARA RECEBIMENTO DE PINTURA, EM ARGAMASSA TRAÇO 1:2:8, PREPARO MECÂNICO COM BETONEIRA 400L, APLICADA MANUALMENTE EM FACES INTERNAS DE PAREDES, ESPESSURA DE 20MM, COM EXECUÇÃO DE TALISCAS. AF_06/2014	SINAPI	M2	9,18	9,78	11,36	0,05	4,75	25,94	

JUAÇABA CONSTRUÇÕES LOCAÇÃO E SERVIÇOS EIRELI

CNPJ: 10.898.924/0001-00

Empresa com sede na rua Dep. Manoel Francisco, 660, altos sala 02, centro, Tianguá-Ca



**OBRA:** CONTRATAÇÃO DE PESSOA JURÍDICA PARA EXECUTAR OBRA DE REFORMA DE UNIDADE DE ATENÇÃO ESPECIALIZADA EM SAÚDE DO MUNICÍPIO DE AMONTADA, CONFORME CONTRATO DE REPASSE Nº 919173/2021/M. SAÚDE/CAIXA.

**DESCRIÇÃO:** CONTRATAÇÃO DE PESSOA JURÍDICA PARA EXECUTAR OBRA DE REFORMA DE UNIDADE DE ATENÇÃO ESPECIALIZADA EM SAÚDE DO MUNICÍPIO DE AMONTADA, CONFORME CONTRATO DE REPASSE Nº 919173/2021/M. SAÚDE/CAIXA.



## PLANILHA ORÇAMENTÁRIA - CUSTO DIRETO

ITEM	CÓDIGO	DESCRIÇÃO	FONTE	UNIDADE	QTD	CUSTO DIRETO (R\$)				PREÇO UNITÁRIO (R\$)	PREÇO TOTAL (R\$)
						MÃO DE OBRA	MATERIAL	EQUIPAMENTO	OUTROS		
12.10	C2181	REGULARIZAÇÃO DE BASE C/ ARGAMASSA CIMENTO E AREIA S/ PENEIRAR, TRAÇO 1:3 - ESP= 3cm	SEINFRA	M2	10,01	12,42	9,51	0,00	0,00	21,93	219,52
12.11	C1920	PISO INDUSTRIAL NATURAL ESP.= 12mm, INCLUS. POLIMENTO (INTERNO)	SEINFRA	M2	10,01	67,50	35,76	0,00	0,02	103,28	1.033,83
12.12	90822	PORTA DE MADEIRA PARA PINTURA, SEMI-OCA (LEVE OU MÉDIA), 80X210CM, ESPESSURA DE 3.5CM, INCLUSO DOBRADIÇAS - FORNECIMENTO E INSTALAÇÃO. AF_12/2019	SINAPI	UN	2,00	25,36	302,36	0,00	13,15	340,87	681,74
12.13	94570	JANELA DE ALUMÍNIO DE CORRER COM 2 FOLHAS PARA VIDROS, COM VIDROS. BATENTE, ACABAMENTO COM ACETATO OU BRILHANTE E FERRAGENS. EXCLUSIVE ALIZAR E CONTRAMARCO. FORNECIMENTO E INSTALAÇÃO. AF_12/2019	SINAPI	M2	0,60	8,93	328,21	0,00	4,44	341,58	204,95
12.14	100674	JANELA FIXA DE ALUMÍNIO PARA VIDRO, COM VIDRO, BATENTE E FERRAGENS. EXCLUSIVE ACABAMENTO, ALIZAR E CONTRAMARCO. FORNECIMENTO E INSTALAÇÃO. AF_12/2019	SINAPI	M2	5,04	12,38	700,68	0,00	6,17	719,23	3.624,92
12.15	101965	PEITORIL LINEAR EM GRANITO OU MÁRMORE, L = 15CM, COMPRIMENTO DE ATÉ 2M, ASSENTADO COM ARGAMASSA 1:6 COM ADITIVO. AF_11/2020	SINAPI	M	1,00	13,54	86,41	0,04	5,85	105,84	105,84
12.16	98685	RODAPÉ EM GRANITO, ALTURA 10 CM. AF_09/2020	SINAPI	M	18,10	5,58	49,61	0,00	2,57	57,76	1.045,46
12.17	C4068	BANÇADA DE GRANITO CINZA E=2cm	SEINFRA	M2	1,94	50,43	243,81	0,00	0,00	294,24	570,83
12.18	C2022	PRATELEIRA DE MARMORITE NATURAL POLIDA DE 2 FACES	SEINFRA	M2	7,04	19,85	152,79	0,00	0,00	172,64	1.215,39
12.19	88497	APLICAÇÃO E LIXAMENTO DE MASSA LÁTEX EM PAREDES, DUAS DEMÃOS. AF_06/2014	SINAPI	M2	51,03	5,00	2,57	0,00	2,77	10,34	527,65
12.20	88489	APLICAÇÃO MANUAL DE PINTURA COM TINTA LÁTEX ACRÍLICA EM PAREDES, DUAS DEMÃOS. AF_06/2014	SINAPI	M2	51,03	2,99	6,39	0,00	1,65	11,03	562,86
12.21	88496	APLICAÇÃO E LIXAMENTO DE MASSA LÁTEX EM TETO, DUAS DEMÃOS. AF_06/2014	SINAPI	M2	10,01	10,77	2,58	0,00	5,97	19,32	193,39
12.22	88488	APLICAÇÃO MANUAL DE PINTURA COM TINTA LÁTEX ACRÍLICA EM TETO, DUAS DEMÃOS. AF_06/2014	SINAPI	M2	10,01	3,90	6,38	0,00	2,17	12,45	124,62
12.23	102193	LIXAMENTO DE MADEIRA PARA APLICAÇÃO DE FUNDO OU PINTURA. AF_01/2021	SINAPI	M2	5,12	0,69	0,28	0,00	0,36	1,33	6,81
12.24	102219	PINTURA TINTA DE ACABAMENTO (PIGMENTADA) ESMALTE SINTÉTICO ACETINADO EM MADEIRA, 2 DEMÃOS. AF_01/2021	SINAPI	M2	5,12	4,90	4,02	0,00	2,59	11,51	58,93
12.25	C1628	LIMPEZA GERAL	SEINFRA	M2	10,01	9,79	0,00	0,00	0,00	9,79	98,00
<b>13</b>	<b>DML / ANALISE</b>										<b>27.180,58</b>
13.1	97622	DEMOLIÇÃO DE ALVENARIA DE BLOCO FURADO, DE FORMA MANUAL, SEM REAPROVEITAMENTO. AF_12/2017	SINAPI	M3	6,29	22,79	0,00	0,00	14,45	37,24	234,24
13.2	97645	REMOÇÃO DE JANELAS. DE FORMA MANUAL, SEM REAPROVEITAMENTO. AF_12/2017	SINAPI	M2	3,60	10,83	6,25	0,00	6,16	23,24	





OBRA: CONTRATAÇÃO DE PESSOA JURÍDICA PARA EXECUTAR OBRA DE REFORMA DE UNIDADE DE ATENÇÃO ESPECIALIZADA EM SAÚDE DO MUNICÍPIO DE AMONTADA, CONFORME CONTRATO DE REPASSE Nº 919173/2021/M. SAÚDE/CAIXA.

DESCRIÇÃO: CONTRATAÇÃO DE PESSOA JURÍDICA PARA EXECUTAR OBRA DE REFORMA DE UNIDADE DE ATENÇÃO ESPECIALIZADA EM SAÚDE DO MUNICÍPIO DE AMONTADA, CONFORME CONTRATO DE REPASSE Nº 919173/2021/M. SAÚDE/CAIXA.



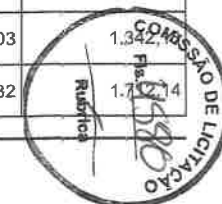
## PLANILHA ORÇAMENTÁRIA - CUSTO DIRETO

ITEM	CÓDIGO	DESCRIÇÃO	FONTE	UNIDADE	QTD	CUSTO DIRETO (R\$)				PREÇO UNITÁRIO (R\$)	PREÇO TOTAL (R\$)
						MÃO DE OBRA	MATERIAL	EQUIPAMENTO	OUTROS		
13.3	97644	REMOÇÃO DE PORTAS, DE FORMA MANUAL, SEM REAPROVEITAMENTO. AF_12/2017	SINAPI	M2	9,36	3,91	0,00	0,00	2,21	6,12	57,28
13.4	97633	DEMOLIÇÃO DE REVESTIMENTO CERÂMICO, DE FORMA MANUAL, SEM REAPROVEITAMENTO. AF_12/2017	SINAPI	M2	240,90	10,08	0,00	0,00	5,54	15,62	3.762,86
13.5	97631	DEMOLIÇÃO DE ARGAMASSAS, DE FORMA MANUAL, SEM REAPROVEITAMENTO. AF_12/2017	SINAPI	M2	76,14	1,39	0,00	0,00	0,80	2,19	166,75
13.6	87511	ALVENARIA DE VEDAÇÃO DE BLOCOS CERÂMICOS FURADOS NA HORIZONTAL DE 9X19X19CM (ESPESSURA 9CM) DE PAREDES COM ÁREA LÍQUIDA MENOR QUE 6M² COM VÃOS E ARGAMASSA DE ASSENTAMENTO COM PREPARO EM BETONEIRA. AF_06/2014	SINAPI	M2	11,02	34,82	23,25	0,00	17,34	75,41	831,02
13.7	87905	CHAPISCO APLICADO EM ALVENARIA (COM PRESENÇA DE VÃOS) E ESTRUTURAS DE CONCRETO DE FACHADA, COM COLHER DE PEDREIRO. ARGAMASSA TRAÇO 1:3 COM PREPARO EM BETONEIRA 400L. AF_06/2014	SINAPI	M2	70,02	3,42	1,18	0,00	1,70	6,30	441,13
13.8	87529	MASSA ÚNICA, PARA RECEBIMENTO DE PINTURA, EM ARGAMASSA TRAÇO 1:2:8, PREPARO MECÂNICO COM BETONEIRA 400L, APLICADA MANUALMENTE EM FACES INTERNAS DE PAREDES, ESPESSURA DE 20MM, COM EXECUÇÃO DE TALISCAS. AF_06/2014	SINAPI	M2	37,86	9,78	11,36	0,05	4,75	25,94	982,09
13.9	87535	EMBOÇO, PARA RECEBIMENTO DE CERÂMICA, EM ARGAMASSA TRAÇO 1:2:8, PREPARO MECÂNICO COM BETONEIRA 400L, APLICADO MANUALMENTE EM FACES INTERNAS DE PAREDES, PARA AMBIENTE COM ÁREA MAIOR QUE 10M2, ESPESSURA DE 20MM, COM EXECUÇÃO DE TALISCAS. AF_06/2014	SINAPI	M2	32,16	7,32	11,45	0,05	3,55	22,37	719,42
13.10	87273	REVESTIMENTO CERÂMICO PARA PAREDES INTERNAS COM PLACAS TIPO ESMALTADA EXTRA DE DIMENSÕES 33X45 CM APLICADAS EM AMBIENTES DE ÁREA MAIOR QUE 5 M² NA ALTURA INTEIRA DAS PAREDES. AF_06/2014	SINAPI	M2	0,00	13,20	33,23	0,00	5,83	52,26	0,00
13.11	C4442	CERÂMICA ESMALTADA C/ ARG. PRÉ-FABRICADA ATÉ 10x10cm (100cm²) - DECORATIVA - P/ PAREDE	SEINFRA	M2	8,46	23,52	40,32	0,00	0,00	63,84	540,09
13.12	C1102	REJUNTAMENTO C/ ARG. PRÉ-FABRICADA, JUNTA ATÉ 2mm EM CERÂMICA, ATÉ 10x10 cm (100 cm²) - DECORATIVA (PAREDE/PISO)	SEINFRA	M2	8,46	7,52	2,14	0,00	0,00	9,66	81,72
13.13	C2181	REGULARIZAÇÃO DE BASE C/ ARGAMASSA CIMENTO E AREIA S/ PENEIRAR, TRAÇO 1:3 - ESP= 3cm	SEINFRA	M2	88,62	12,42	9,51	0,00	0,00	21,93	1.943,44
13.14	C1920	PISO INDUSTRIAL NATURAL ESP.= 12mm, INCLUS. POLIMENTO (INTERNO)	SEINFRA	M2	88,62	67,50	35,76	0,00	0,02	103,28	9.152,67
13.15	100701	PORTA DE FERRO, DE ABRIR, TIPO GRADE COM CHAPA, COM GUARNIÇÕES. AF_12/2019	SINAPI	M2	3,60	8,99	491,07	0,00	4,62	504,68	1.816,85
13.16	88497	APLICAÇÃO E LIXAMENTO DE MASSA LÁTEX EM PAREDES, DUAS DEMÃOS. AF_06/2014	SINAPI	M2	121,68	5,00	2,57	0,00	2,77	10,34	1.258,17
13.17	88489	APLICAÇÃO MANUAL DE PINTURA COM TINTA LÁTEX ACRÍLICA EM PAREDES, DUAS DEMÃOS. AF_06/2014	SINAPI	M2	121,68	2,99	6,39	0,00	1,65	11,03	1.342,14
13.18	88496	APLICAÇÃO E LIXAMENTO DE MASSA LÁTEX EM TETO, DUAS DEMÃOS. AF_06/2014	SINAPI	M2	88,62	10,77	2,58	0,00	5,97	19,32	1.710,14

JUAÇABA CONSTRUÇÕES LOCAÇÃO E SERVIÇOS EIRELI

CNPJ: 10.898.924/0001-00

Empresa com sede na rua Dep. Manoel Francisco, 660, altos sala 02, centro, Tianguá-Ce



**OBRA:** CONTRATAÇÃO DE PESSOA JURÍDICA PARA EXECUTAR OBRA DE REFORMA DE UNIDADE DE ATENÇÃO ESPECIALIZADA EM SAÚDE DO MUNICÍPIO DE AMONTADA, CONFORME CONTRATO DE REPASSE Nº 919173/2021/M. SAÚDE/CAIXA.

**DESCRIÇÃO:** CONTRATAÇÃO DE PESSOA JURÍDICA PARA EXECUTAR OBRA DE REFORMA DE UNIDADE DE ATENÇÃO ESPECIALIZADA EM SAÚDE DO MUNICÍPIO DE AMONTADA, CONFORME CONTRATO DE REPASSE Nº 919173/2021/M. SAÚDE/CAIXA.



## PLANILHA ORÇAMENTÁRIA - CUSTO DIRETO

ITEM	CÓDIGO	DESCRIÇÃO	FONTE	UNIDADE	QTD	CUSTO DIRETO (R\$)				PREÇO UNITÁRIO (R\$)	PREÇO TOTAL (R\$)
						MÃO DE OBRA	MATERIAL	EQUIPAMENTO	OUTROS		
13.19	88488	APLICAÇÃO MANUAL DE PINTURA COM TINTA LÁTEX ACRÍLICA EM TETO, DUAS DEMÃOS. AF_06/2014	SINAPI	M2	88,62	3,90	6,38	0,00	2,17	12,45	1.103,32
13.20	100719	PINTURA COM TINTA ALQUÍDICA DE FUNDO (TIPO ZARCÃO) PULVERIZADA SOBRE PERFIL METÁLICO EXECUTADO EM FÁBRICA (POR DEMÃO). AF_01/2020_P	SINAPI	M2	11,04	0,81	6,37	0,00	0,43	7,61	84,01
13.21	C1628	LIMPEZA GERAL	SEINFRA	M2	88,62	9,79	0,00	0,00	0,00	9,79	867,59
14	<b>ANALISE 1</b>										<b>7.938,00</b>
14.1	011342	ADMINISTRACAO DA OBRA-ALMOXARIFE	SBC	H	100,00	79,38	0,00	0,00	0,00	79,38	7.938,00
15	<b>CONSULTORIO 2</b>										<b>6.624,71</b>
15.1	97645	REMOÇÃO DE JANELAS, DE FORMA MANUAL, SEM REAPROVEITAMENTO. AF_12/2017	SINAPI	M2	1,20	10,83	6,25	0,00	6,16	23,24	27,89
15.2	97633	DEMOLIÇÃO DE REVESTIMENTO CERÂMICO, DE FORMA MANUAL, SEM REAPROVEITAMENTO. AF_12/2017	SINAPI	M2	33,40	10,08	0,00	0,00	5,54	15,62	521,71
15.3	97631	DEMOLIÇÃO DE ARGAMASSAS, DE FORMA MANUAL, SEM REAPROVEITAMENTO. AF_12/2017	SINAPI	M2	11,70	1,39	0,00	0,00	0,80	2,19	25,62
15.4	87511	ALVENARIA DE VEDAÇÃO DE BLOCOS CERÂMICOS FURADOS NA HORIZONTAL DE 9X19X19CM (ESPESSURA 9CM) DE PAREDES COM ÁREA LÍQUIDA MENOR QUE 6M² COM VÃOS E ARGAMASSA DE ASSENTAMENTO COM PREPARO EM BETONEIRA. AF_06/2014	SINAPI	M2	0,27	34,82	23,25	0,00	17,34	75,41	20,36
15.5	93184	VERGA PRÉ-MOLDADA PARA PORTAS COM ATÉ 1,5 M DE VÃO. AF_03/2016	SINAPI	M	0,80	5,18	19,82	0,02	2,62	27,64	22,11
15.6	93182	VERGA PRÉ-MOLDADA PARA JANELAS COM ATÉ 1,5 M DE VÃO. AF_03/2016	SINAPI	M	4,00	6,01	28,63	0,03	2,99	37,66	150,64
15.7	87905	CHAPISCO APLICADO EM ALVENARIA (COM PRESENÇA DE VÃOS) E ESTRUTURAS DE CONCRETO DE FACHADA, COM COLHER DE PEDREIRO. ARGAMASSA TRAÇO 1:3 COM PREPARO EM BETONEIRA 400L. AF_06/2014	SINAPI	M2	3,51	3,42	1,18	0,00	1,70	6,30	22,11
15.8	87529	MASSA ÚNICA, PARA RECEBIMENTO DE PINTURA, EM ARGAMASSA TRAÇO 1:2:8. PREPARO MECÂNICO COM BETONEIRA 400L, APLICADO MANUALMENTE EM FACES INTERNAS DE PAREDES, ESPESSURA DE 20MM, COM EXECUÇÃO DE TALISCAS. AF_06/2014	SINAPI	M2	1,04	9,78	11,36	0,05	4,75	25,94	26,98
15.9	87535	EMBOÇO, PARA RECEBIMENTO DE CERÂMICA, EM ARGAMASSA TRAÇO 1:2:8. PREPARO MECÂNICO COM BETONEIRA 400L, APLICADO MANUALMENTE EM FACES INTERNAS DE PAREDES, PARA AMBIENTE COM ÁREA MAIOR QUE 10M², ESPESSURA DE 20MM, COM EXECUÇÃO DE TALISCAS. AF_06/2014	SINAPI	M2	2,47	7,32	11,45	0,05	3,55	22,37	55,25
15.10	87271	REVESTIMENTO CERÂMICO PARA PAREDES INTERNAS COM PLACAS TIPO ESMALTADA EXTRA DE DIMENSÕES 25X35 CM APLICADAS EM AMBIENTES DE ÁREA MAIOR QUE 5 M² A MEIA ALTURA DAS PAREDES. AF_06/2014	SINAPI	M2	23,40	16,20	32,37	0,00	7,09	55,66	1.302,44
15.11	C4442	CERÂMICA ESMALTADA C/ ARG. PRÉ-FABRICADA ATÉ 10x10cm (100cm²) - DECORATIVA - P/ PAREDE	SEINFRA	M2	1,80	23,52	40,32	0,00	0,00	63,84	114,91

JUAÇABA CONSTRUÇÕES LOCAÇÃO E SERVIÇOS EIRELI

CNPJ: 10.898.924/0001-00

Empresa com sede na rua Dep. Manoel Francisco, 660, altos sala 02, centro, Tianguá-Ce

