

PLANILHA ORÇAMENTÁRIA

OBRAS: SAUDE.xlsx
 DESCRIÇÃO: SAUDE.xlsx



DATA : 28/03/2023 BDI : 25,00%

FONTE	VERSÃO	HORA	MES	REF.
SBC	2023/03 - Fortaleza	113,90%	-	03/2023
SEINFRA	027,1 COM DESONERAÇÃO	83,85%	47,76%	05/2021
SICRO 2	2016/11 COM DESONERAÇÃO	88,81%	-	03/2017
SICRO	2022/10 COM DESONERAÇÃO	-	-	01/2023
SINAPI	2023/02 COM DESONERAÇÃO	84,44%	47,48%	03/2023

ITEM	CÓDIGO	DESCRIÇÃO	FONTE	UNID	QUANTIDADE	PREÇO UNITÁRIO R\$	PREÇO TOTAL R\$
1	MANUTENÇÃO PREDIAL						160.130,46
1.1	DEMOLIÇÕES E RETIRADAS						16.743,90
1.1.1	C2210	RETIRADA DE PORTAS E JANELAS, INCLUSIVE BATENTES	SEINFRA	M2	74,00	14,10	1.043,40
1.1.2	C2206	RETIRADA DE ESQUADRIAS METÁLICAS	SEINFRA	M2	118,00	8,81	1.039,58
1.1.3	C3040	RETIRADA DE GRADE DE FERRO	SEINFRA	M2	143,00	7,26	1.038,18
1.1.4	97661	REMOÇÃO DE CABOS ELÉTRICOS, DE FORMA MANUAL, SEM REAPROVEITAMENTO. AF 12/2017	SINAPI	M	1.851,00	0,56	1.036,56
1.1.5	97662	REMOÇÃO DE TUBULAÇÕES (TUBOS E CONEXÕES) DE ÁGUA FRIA, DE FORMA MANUAL, SEM REAPROVEITAMENTO. AF 12/2017	SINAPI	M	2.529,00	0,41	1.036,89
1.1.6	97641	REMOÇÃO DE FORRO DE GESSO, DE FORMA MANUAL, SEM REAPROVEITAMENTO. AF 12/2017	SINAPI	M2	246,00	4,22	1.038,12
1.1.7	97651	REMOÇÃO DE TESOURAS DE MADEIRA, COM VÃO MENOR QUE 8M, DE FORMA MANUAL, SEM REAPROVEITAMENTO. AF 12/2017	SINAPI	UN	15,00	69,21	1.038,15
1.1.8	97650	REMOÇÃO DE TRAMA DE MADEIRA PARA COBERTURA, DE FORMA MANUAL, SEM REAPROVEITAMENTO. AF 12/2017	SINAPI	M2	166,00	6,25	1.037,50
1.1.9	C1043	DEMOLIÇÃO DE ALVENARIA DE TIJOLOS S/ REAPROVEITAMENTO	SEINFRA	M3	20,00	52,88	1.057,60
1.1.10	C1047	DEMOLIÇÃO DE COBOGÓS	SEINFRA	M2	35,00	29,56	1.034,60
1.1.11	C1049	DEMOLIÇÃO DE CONCRETO SIMPLES	SEINFRA	M3	5,00	229,15	1.145,75
1.1.12	C1064	DEMOLIÇÃO DE PISO CERÂMICO	SEINFRA	M2	84,00	12,34	1.036,56
1.1.13	C1074	DEMOLIÇÃO DE REVESTIMENTO C/CERÂMICAS	SEINFRA	M2	24,00	44,07	1.057,68
1.1.14	C1070	DEMOLIÇÃO DE REVESTIMENTO C/ARGAMASSA	SEINFRA	M2	118,00	8,81	1.039,58
1.1.15	C0702	CARGA MANUAL DE ENTULHO EM CAMINHÃO BASCULANTE	SEINFRA	M3	47,00	21,85	1.026,95
1.1.16	C2531	TRANSPORTE DE MATERIAL, EXCETO ROCHA EM CAMINHÃO ATÉ 1KM	SEINFRA	M3	216,00	4,80	1.036,80
1.2	COBERTURA						7.214,45
1.2.1	C4460	MADEIRAMENTO P/ TELHA CERÂMICA - (RIPA, CAIBRO, LINHA)	SEINFRA	M2	12,00	88,30	1.059,60
1.2.2	C4462	TELHA CERÂMICA	SEINFRA	M2	16,00	63,38	1.014,08
1.2.3	C4463	CUMEEIRA TELHA CERÂMICA, EMBOÇADA	SEINFRA	M	39,00	26,55	1.035,45
1.2.4	C0387	BEIRA E BICA EM TELHA COLONIAL	SEINFRA	M	87,00	11,93	1.037,91
1.2.5	C3448	BEIRAL DE MADEIRA (1X10)cm	SEINFRA	M	38,00	27,09	1.029,42
1.2.6	C2200	RETELHAMENTO C/ TELHA CERÂMICA ATE 20% NOVA	SEINFRA	M2	23,00	44,21	1.016,83
1.2.7	C0661	CALHA DE CHAPA GALVANIZADA 26 DESENVOLVIMENTO 50cm	SEINFRA	M	14,00	72,94	1.021,16
1.3	ESQUADRIAS						8.347,03
1.3.1	90841	KIT DE PORTA DE MADEIRA PARA PINTURA, SEMI-OCA (LEVE OU MÉDIA), PADRÃO MÉDIO, 80X210CM, ESPESSURA DE 3,5CM, ITENS INCLUSOS: DOBRADIÇAS, MONTAGEM E INSTALAÇÃO DO BATENTE, FECHADURA COM EXECUÇÃO DO FURO - FORNECIMENTO E INSTALAÇÃO. AF 12/2019	SINAPI	UN	1,00	963,14	963,14
1.3.2	90843	KIT DE PORTA DE MADEIRA PARA PINTURA, SEMI-OCA (LEVE OU MÉDIA), PADRÃO MÉDIO, 80X210CM, ESPESSURA DE 3,5CM, ITENS INCLUSOS: DOBRADIÇAS, MONTAGEM E INSTALAÇÃO DO BATENTE, FECHADURA COM EXECUÇÃO DO FURO - FORNECIMENTO E INSTALAÇÃO. AF 12/2019	SINAPI	UN	1,00	1.016,63	1.016,63
1.3.3	90844	KIT DE PORTA DE MADEIRA PARA PINTURA, SEMI-OCA (LEVE OU MÉDIA), PADRÃO MÉDIO, 90X210CM, ESPESSURA DE 3,5CM, ITENS INCLUSOS: DOBRADIÇAS, MONTAGEM E INSTALAÇÃO DO BATENTE, FECHADURA COM EXECUÇÃO DO FURO - FORNECIMENTO E INSTALAÇÃO. AF 12/2019	SINAPI	UN	1,00	1.101,14	1.101,14
1.3.4	C1958	PORTA DE FERRO COMPACTA EM CHAPA, INCLUS. BATENTES E FERRAGENS	SEINFRA	M2	3,00	323,70	971,10
1.3.5	91338	PORTA DE ALUMÍNIO DE ABRIR COM LAMBRI, COM GUARNIÇÃO, FIXAÇÃO COM PARAFUSOS - FORNECIMENTO E INSTALAÇÃO. AF 12/2019	SINAPI	M2	1,00	1.113,62	1.113,62
1.3.6	C3659	PORTÃO DE METALON E BARRA CHATA DE FERRO C/FECHADURA E DOBRADIÇA, INCLUS. PINTURA ESMALTE SINTÉTICO	SEINFRA	M2	3,00	384,54	1.153,62
1.3.7	94570	JANELA DE ALUMÍNIO DE CORRER COM 2 FOLHAS PARA VIDROS, COM VIDROS, BATENTE, ACABAMENTO COM ACETATO OU BRILHANTE E FERRAGENS. EXCLUSIVE ALIZAR E CONTRAMARCO. FORNECIMENTO E INSTALAÇÃO. AF 12/2019	SINAPI	M2	2,00	502,69	1.005,38

		<h2 style="text-align: center;">PLANILHA ORÇAMENTÁRIA</h2>																																
OBRA:	SAUDE.xlsx			DATA : 28/03/2023	BDI : 25,00%																													
DESCRIÇÃO:	SAUDE.xlsx	<table border="1"> <thead> <tr> <th>FORNTE</th> <th>VERSÃO</th> <th>HORA</th> <th>MES</th> <th>REF.</th> </tr> </thead> <tbody> <tr> <td>SBC</td> <td>2023/03 - Fortaleza</td> <td>113,90%</td> <td>-</td> <td>03/2023</td> </tr> <tr> <td>SEINFRA</td> <td>027,1 COM DESONERAÇÃO</td> <td>83,85%</td> <td>47,78%</td> <td>05/2021</td> </tr> <tr> <td>SICRO 2</td> <td>2016/11 COM DESONERAÇÃO</td> <td>88,81%</td> <td>-</td> <td>03/2017</td> </tr> <tr> <td>SICRO</td> <td>2022/10 COM DESONERAÇÃO</td> <td>-</td> <td>-</td> <td>01/2023</td> </tr> <tr> <td>SINAPI</td> <td>2023/02 COM DESONERAÇÃO</td> <td>84,44%</td> <td>47,48%</td> <td>03/2023</td> </tr> </tbody> </table>	FORNTE	VERSÃO	HORA	MES	REF.	SBC	2023/03 - Fortaleza	113,90%	-	03/2023	SEINFRA	027,1 COM DESONERAÇÃO	83,85%	47,78%	05/2021	SICRO 2	2016/11 COM DESONERAÇÃO	88,81%	-	03/2017	SICRO	2022/10 COM DESONERAÇÃO	-	-	01/2023	SINAPI	2023/02 COM DESONERAÇÃO	84,44%	47,48%	03/2023		
FORNTE	VERSÃO	HORA	MES	REF.																														
SBC	2023/03 - Fortaleza	113,90%	-	03/2023																														
SEINFRA	027,1 COM DESONERAÇÃO	83,85%	47,78%	05/2021																														
SICRO 2	2016/11 COM DESONERAÇÃO	88,81%	-	03/2017																														
SICRO	2022/10 COM DESONERAÇÃO	-	-	01/2023																														
SINAPI	2023/02 COM DESONERAÇÃO	84,44%	47,48%	03/2023																														

ITEM	CÓDIGO	DESCRIÇÃO	FORNTE	UNID	QUANTIDADE	PREÇO UNITÁRIO R\$	PREÇO TOTAL R\$
1.3.8	C1869	PEITORIL DE GRANITO L= 15 cm	SEINFRA	M	12,00	85,20	1.022,40
1.4	INSTALAÇÕES HIDRÁULICAS						48.204,67
1.4.1	LOUÇAS E METAIS						7.483,10
1.4.1.1	C0985	CUBA DE INOX PARA BANCADA, COMPLETA	SEINFRA	UN	3,00	330,38	991,14
1.4.1.2	86901	CUBA DE EMBUTIR OVAL EM LOUÇA BRANCA, 35 X 50CM OU EQUIVALENTE - FORNECIMENTO E INSTALAÇÃO. AF 01/2020	SINAPI	UN	7,00	157,67	1.103,69
1.4.1.3	86910	TORNEIRA CROMADA TUBO MÓVEL, DE PAREDE, 1/2" OU 3/4", PARA PIA DE COZINHA, PADRÃO MÉDIO - FORNECIMENTO E INSTALAÇÃO. AF 01/2020	SINAPI	UN	9,00	115,48	1.039,32
1.4.1.4	86906	TORNEIRA CROMADA DE MESA, 1/2" OU 3/4", PARA LAVATÓRIO, PADRÃO POPULAR - FORNECIMENTO E INSTALAÇÃO. AF 01/2020	SINAPI	UN	16,00	67,53	1.080,48
1.4.1.5	C3003	LAVATÓRIO C/TAMPÃO DE MÁRMORE C/ 1 CUBA DE LOUÇA	SEINFRA	UN	3,00	370,05	1.110,15
1.4.1.6	00036521	LAVATORIO DE CANTO DE LOUCA BRANCA, SUSPENSO (SEM COLUNA), DIMENSOES *40 X 30* CM (L X C)	SINAPI	UN	7,00	160,76	1.125,32
1.4.1.7	C0797	CHUVEIRO PLÁSTICO (INSTALADO)	SEINFRA	UN	100,00	10,33	1.033,00
1.4.2	TUBOS						5.181,02
1.4.2.1	C2615	TUBO PVC SOLD. MARROM D= 20mm (1/2")	SEINFRA	M	187,00	5,54	1.035,98
1.4.2.2	C2616	TUBO PVC SOLD. MARROM D= 25mm (3/4")	SEINFRA	M	138,00	7,50	1.035,00
1.4.2.3	C2617	TUBO PVC SOLD. MARROM D= 32mm (1")	SEINFRA	M	89,00	11,64	1.035,96
1.4.2.4	C2618	TUBO PVC SOLD. MARROM D= 40mm (1 1/4")	SEINFRA	M	60,00	17,33	1.039,80
1.4.2.5	C2619	TUBO PVC SOLD. MARROM D= 50mm (1 1/2")	SEINFRA	M	51,00	20,28	1.034,28
1.4.3	CONEXÕES						20.644,48
1.4.3.1	00000829	BUCHA DE REDUCAO DE PVC, SOLDÁVEL, CURTA, COM 32 X 25 MM, PARA AGUA FRIA PREDIAL	SINAPI	UN	1.007,00	1,01	1.017,07
1.4.3.2	103977	BUCHA DE REDUÇÃO, PVC, SOLDÁVEL, DN 40MM X 32MM, INSTALADO EM PRUMADA DE ÁGUA - FORNECIMENTO E INSTALAÇÃO. AF 06/2022	SINAPI	UN	165,00	6,24	1.029,60
1.4.3.3	00000819	BUCHA DE REDUCAO DE PVC, SOLDÁVEL, CURTA, COM 50 X 40 MM, PARA AGUA FRIA PREDIAL	SINAPI	UN	263,00	3,89	1.023,07
1.4.3.4	89503	CURVA 90 GRAUS, PVC, SOLDÁVEL, DN 50MM, INSTALADO EM PRUMADA DE ÁGUA - FORNECIMENTO E INSTALAÇÃO. AF 06/2022	SINAPI	UN	48,00	21,44	1.029,12
1.4.3.5	89415	CURVA 90 GRAUS, PVC, SOLDÁVEL, DN 32MM, INSTALADO EM RAMAL DE DISTRIBUIÇÃO DE ÁGUA - FORNECIMENTO E INSTALAÇÃO. AF 06/2022	SINAPI	UN	69,00	14,84	1.023,96
1.4.3.6	89404	JOELHO 90 GRAUS, PVC, SOLDÁVEL, DN 20MM, INSTALADO EM RAMAL DE DISTRIBUIÇÃO DE ÁGUA - FORNECIMENTO E INSTALAÇÃO. AF 06/2022	SINAPI	UN	169,00	6,14	1.037,66
1.4.3.7	89408	JOELHO 90 GRAUS, PVC, SOLDÁVEL, DN 25MM, INSTALADO EM RAMAL DE DISTRIBUIÇÃO DE ÁGUA - FORNECIMENTO E INSTALAÇÃO. AF 06/2022	SINAPI	UN	142,00	7,31	1.038,02
1.4.3.8	89413	JOELHO 90 GRAUS, PVC, SOLDÁVEL, DN 32MM, INSTALADO EM RAMAL DE DISTRIBUIÇÃO DE ÁGUA - FORNECIMENTO E INSTALAÇÃO. AF 06/2022	SINAPI	UN	98,00	10,55	1.033,90
1.4.3.9	89497	JOELHO 90 GRAUS, PVC, SOLDÁVEL, DN 40MM, INSTALADO EM PRUMADA DE ÁGUA - FORNECIMENTO E INSTALAÇÃO. AF 06/2022	SINAPI	UN	85,00	12,14	1.031,90
1.4.3.10	89501	JOELHO 90 GRAUS, PVC, SOLDÁVEL, DN 50MM, INSTALADO EM PRUMADA DE ÁGUA - FORNECIMENTO E INSTALAÇÃO. AF 06/2022	SINAPI	UN	80,00	12,87	1.029,60
1.4.3.11	90373	JOELHO 90 GRAUS COM BUCHA DE LATÃO, PVC, SOLDÁVEL, DN 25MM, X 1/2 INSTALADO EM RAMAL OU SUB-RAMAL DE ÁGUA - FORNECIMENTO E INSTALAÇÃO. AF 06/2022	SINAPI	UN	86,00	11,92	1.025,12
1.4.3.12	89445	TÉ DE REDUÇÃO, PVC, SOLDÁVEL, DN 32MM X 25MM, INSTALADO EM RAMAL DE DISTRIBUIÇÃO DE ÁGUA - FORNECIMENTO E INSTALAÇÃO. AF 06/2022	SINAPI	UN	61,00	16,98	1.035,78
1.4.3.13	C2408	TE REDUCAO PVC SOLDÁVEL DE 50X25MM PARA AGUA FRIA	SEINFRA	UN	52,00	20,13	1.046,76
1.4.3.14	C2409	TE REDUCAO PVC SOLDÁVEL DE 50X32MM PARA AGUA FRIA	SEINFRA	UN	42,00	24,78	1.040,76
1.4.3.15	C2410	TE REDUCAO PVC SOLDÁVEL DE 50X40MM PARA AGUA FRIA	SEINFRA	UN	38,00	27,56	1.047,28
1.4.3.16	89440	TE, PVC, SOLDÁVEL, DN 25MM, INSTALADO EM RAMAL DE DISTRIBUIÇÃO DE ÁGUA - FORNECIMENTO E INSTALAÇÃO. AF 06/2022	SINAPI	UN	102,00	10,16	1.036,32
1.4.3.17	89443	TE, PVC, SOLDÁVEL, DN 32MM, INSTALADO EM RAMAL DE DISTRIBUIÇÃO DE ÁGUA - FORNECIMENTO E INSTALAÇÃO. AF 06/2022	SINAPI	UN	70,00	14,84	1.038,80
1.4.3.18	89623	TÉ, PVC, SOLDÁVEL, DN 40MM, INSTALADO EM PRUMADA DE ÁGUA - FORNECIMENTO E INSTALAÇÃO. AF 06/2022	SINAPI	UN	57,00	17,92	1.021,44

		<h2 style="text-align: center;">PLANILHA ORÇAMENTÁRIA</h2>					
OBRA:	SAUDE.xlsx	DATA :	28/03/2023		BDI :	25,00%	
DESCRIÇÃO:	SAUDE.xlsx	FONTE	VERSÃO	HORA	MES	REF.	
		SBC	2023/03 - Fortaleza	113,90%	-	03/2023	
		SEINFRA	027,1 COM DESONERAÇÃO	83,85%	47,76%	05/2021	
		SICRO 2	2016/11 COM DESONERAÇÃO	88,81%	-	03/2017	
		SICRO	2022/10 COM DESONERAÇÃO	-	-	01/2023	
		SINAPI	2023/02 COM DESONERAÇÃO	84,44%	47,48%	03/2023	



ITEM	CÓDIGO	DESCRIÇÃO	FONTE	UNID	QUANTIDADE	PREÇO UNITÁRIO R\$	PREÇO TOTAL R\$
1.4.3.19	C2384	TÊ PVC SOLD. MARROM D= 50mm (1 1/2")	SEINFRA	UN	50,00	20,56	1.028,00
1.4.3.20	89396	TÊ COM BUCHA DE LATÃO NA BOLSA CENTRAL, PVC, SOLDÁVEL, DN 25MM X 1/2 , INSTALADO EM RAMAL OU SUB-RAMAL DE ÁGUA - FORNECIMENTO E INSTALAÇÃO. AF 08/2022	SINAPI	UN	54,00	19,08	1.030,32
1.4.4	ACESSÓRIOS DE TUBO						9.567,81
1.4.4.1	C2158	REGISTRO DE GAVETA BRUTO D= 25mm (1")	SEINFRA	UN	18,00	56,73	1.021,14
1.4.4.2	C2159	REGISTRO DE GAVETA BRUTO D= 32mm (1 1/4")	SEINFRA	UN	13,00	81,51	1.059,63
1.4.4.3	94490	REGISTRO DE ESFERA, PVC, SOLDÁVEL, COM VOLANTE, DN 32 MM - FORNECIMENTO E INSTALAÇÃO. AF 08/2021	SINAPI	UN	24,00	46,29	1.110,96
1.4.4.4	94491	REGISTRO DE ESFERA, PVC, SOLDÁVEL, COM VOLANTE, DN 40 MM - FORNECIMENTO E INSTALAÇÃO. AF 08/2021	SINAPI	UN	18,00	62,87	1.131,66
1.4.4.5	94492	REGISTRO DE ESFERA, PVC, SOLDÁVEL, COM VOLANTE, DN 50 MM - FORNECIMENTO E INSTALAÇÃO. AF 08/2021	SINAPI	UN	17,00	64,70	1.099,90
1.4.4.6	C0019	ADAPTADOR PVC SOLD. FLANGES LIVRES P/CX. D'ÁGUA 20mm (1/2")	SEINFRA	UN	90,00	11,49	1.034,10
1.4.4.7	C0022	ADAPTADOR PVC SOLD. FLANGES LIVRES P/CX. D'ÁGUA 40mm (1 1/4")	SEINFRA	UN	30,00	34,73	1.041,90
1.4.4.8	C0023	ADAPTADOR PVC SOLD. FLANGES LIVRES P/CX. D'ÁGUA 50mm (1 1/2")	SEINFRA	UN	29,00	35,20	1.020,80
1.4.4.9	C2170	REGISTRO DE PRESSAO C/CANOPLA CROMADA D=25MM (1")	SEINFRA	UN	12,00	87,31	1.047,72
1.4.5	OUTROS						5.328,26
1.4.5.1	C1990	PORTA SABÃO LÍQUIDO DE VIDRO (INSTALADO)	SEINFRA	UN	25,00	42,25	1.056,25
1.4.5.2	C0225	ARMÁRIO DE EMBUTIR C/ESPELHO (45x60)cm	SEINFRA	UN	8,00	135,73	1.085,84
1.4.5.3	C2497	TORNEIRA DE BÓIA D= 20mm (3/4")	SEINFRA	UN	28,00	36,51	1.022,28
1.4.5.4	C1242	ENGATE PLÁSTICO (INSTALADO)	SEINFRA	UN	118,00	8,78	1.036,04
1.4.5.5	C1898	PEÇAS DE APOIO DEFICIENTES C/TUBO INOX P/WC'S	SEINFRA	M	5,00	225,57	1.127,85
1.5	INSTALAÇÕES SANITÁRIAS						28.606,59
1.5.1	LOUÇAS E PEÇAS SANITÁRIAS						1.784,83
1.5.1.1	C0348	BACIA DE LOUÇA BRANCA C/CAIXA ACOPLADA	SEINFRA	UN	1,00	741,43	741,43
1.5.1.2	C1151	DUCHA P/ WC CROMADO (INSTALADO)	SEINFRA	UN	15,00	69,56	1.043,40
1.5.2	TUBOS						4.131,00
1.5.2.1	C2595	TUBO PVC BRANCO P/ESGOTO D=40mm (1 1/2")	SEINFRA	M	78,00	13,37	1.042,86
1.5.2.2	C2596	TUBO PVC BRANCO P/ESGOTO D=50mm (2")	SEINFRA	M	56,00	18,61	1.042,16
1.5.2.3	C2598	TUBO PVC BRANCO P/ESGOTO D=75mm (3")	SEINFRA	M	35,00	29,29	1.025,15
1.5.2.4	C2593	TUBO PVC BRANCO P/ESGOTO D=100MM (4")	SEINFRA	M	31,00	32,93	1.020,83
1.5.3	CONEXÕES						17.547,51
1.5.3.1	C4388	JOELHO 45 PVC BRANCO PARA ESGOTO D=40mm (1 1/4")	SEINFRA	UN	70,00	14,85	1.039,50
1.5.3.2	C4669	JOELHO 45 PVC BRANCO PARA ESGOTO D=50mm (2")	SEINFRA	UN	62,00	16,65	1.032,30
1.5.3.3	C4390	JOELHO 45 PVC BRANCO PARA ESGOTO D=100mm (4")	SEINFRA	UN	40,00	26,07	1.042,80
1.5.3.4	C1551	JOELHO PVC BRANCO P/ESGOTO D=40mm (1 1/2")	SEINFRA	UN	81,00	12,82	1.038,42
1.5.3.5	C1562	JOELHO REDUÇÃO PVC SOLD. AZUL D=25mmX1/2"	SEINFRA	UN	87,00	11,95	1.039,65
1.5.3.6	C1549	JOELHO PVC BRANCO P/ESGOTO D=100mm (4")	SEINFRA	UN	37,00	28,25	1.045,25
1.5.3.7	89783	JUNÇÃO SIMPLES, PVC, SERIE NORMAL, ESGOTO PREDIAL, DN 40 MM, JUNTA SOLDÁVEL, FORNECIDO E INSTALADO EM RAMAL DE DESCARGA OU RAMAL DE ESGOTO SANITÁRIO. AF 08/2022	SINAPI	UN	77,00	13,40	1.031,80
1.5.3.8	C1579	JUNÇÃO SIMPLES DE REDUÇÃO PVC P/ESGOTO 75X50mm (3"X2")	SEINFRA	UN	37,00	27,72	1.025,64
1.5.3.9	C1582	JUNÇÃO SIMPLES DE REDUÇÃO PVC P/ESGOTO 100X50mm(4"X2")	SEINFRA	UN	29,00	35,28	1.023,12
1.5.3.10	89797	JUNÇÃO SIMPLES, PVC, SERIE NORMAL, ESGOTO PREDIAL, DN 100 X 100 MM, JUNTA ELÁSTICA, FORNECIDO E INSTALADO EM RAMAL DE DESCARGA OU RAMAL DE ESGOTO SANITÁRIO. AF 08/2022	SINAPI	UN	19,00	54,03	1.026,57
1.5.3.11	C2145	REDUÇÃO EXCÊNTRICA PVC BRANCO REFORÇADO D=75X50mm (3"X2")	SEINFRA	UN	86,00	12,10	1.040,60
1.5.3.12	C4822	TERMINAL DE VENTILAÇÃO PVC 50MM	SEINFRA	UN	89,00	11,71	1.042,19



		PLANILHA ORÇAMENTÁRIA						
		OBRA:	SAUDE.xlsx	DATA : 28/03/2023	BDI : 25,00%			
DESCRIÇÃO:	SAUDE.xlsx			FORTE	VERSÃO	HORA	MES	REF.
				SBC	2023/03 - Fortaleza	113,90%	-	03/2023
				SEINFRA	027.1 COM DESONERAÇÃO	83,85%	47,76%	05/2021
				SICRO 2	2016/11 COM DESONERAÇÃO	88,81%	-	03/2017
				SICRO	2022/10 COM DESONERAÇÃO	-	-	01/2023
				SINAPI	2023/02 COM DESONERAÇÃO	84,44%	47,48%	03/2023

ITEM	CÓDIGO	DESCRIÇÃO	FORTE	UNID	QUANTIDADE	PREÇO UNITÁRIO R\$	PREÇO TOTAL R\$
1.5.3.13	89825	TE, PVC, SERIE NORMAL, ESGOTO PREDIAL, DN 50 X 50 MM, JUNTA ELÁSTICA, FORNECIDO E INSTALADO EM PRUMADA DE ESGOTO SANITÁRIO OU VENTILAÇÃO. AF 08/2022	SINAPI	UN	54,00	19,19	1.036,26
1.5.3.14	86883	SIFÃO DO TIPO FLEXÍVEL EM PVC 1 X 1.1/2 - FORNECIMENTO E INSTALAÇÃO. AF 01/2020	SINAPI	UN	84,00	11,41	958,44
1.5.3.15	C1761	LUVA SIMPLES PVC BRANCO P/ESGOTO 50mm (2")	SEINFRA	UN	117,00	8,87	1.037,79
1.5.3.16	C1762	LUVA SIMPLES PVC BRANCO P/ESGOTO 75mm (3")	SEINFRA	UN	73,00	14,30	1.043,90
1.5.3.17	C1758	LUVA SIMPLES PVC BRANCO P/ESGOTO 100mm (4")	SEINFRA	UN	56,00	18,63	1.043,28
1.5.4	OUTROS						5.143,25
1.5.4.1	C4670	PORTA PAPEL METÁLICO	SEINFRA	UN	34,00	30,90	1.050,60
1.5.4.2	C0601	CAIXA DE GORDURA/SABÃO EM ALVENARIA	SEINFRA	UN	3,00	305,78	917,34
1.5.4.3	C0603	CAIXA EM ALVENARIA (40X40X60cm) DE 1/2 TIJOLO COMUM, LASTRO DE CONCRETO E TAMPA DE CONCRETO	SEINFRA	UN	4,00	273,82	1.095,28
1.5.4.4	C4923	CAIXA SIFONADA PVC 100 X 100 X 50MM, ACABAMENTO BRANCO (GRELHA OU TAMPA CEGA)	SEINFRA	UN	33,00	31,43	1.037,19
1.5.4.5	89710	RALO SECO, PVC, DN 100 X 40 MM, JUNTA SOLDÁVEL, FORNECIDO E INSTALADO EM RAMAL DE DESCARGA OU EM RAMAL DE ESGOTO SANITÁRIO. AF 08/2022	SINAPI	UN	58,00	17,98	1.042,84
1.6	INSTALAÇÕES ELÉTRICAS						27.176,56
1.6.1	C4762	CAIXA DE LIGAÇÃO PVC 4" X 2"	SEINFRA	UN	140,00	7,38	1.033,20
1.6.2	91953	INTERRUPTOR SIMPLES (1 MÓDULO), 10A/250V, INCLUINDO SUPORTE E PLACA - FORNECIMENTO E INSTALAÇÃO. AF 12/2015	SINAPI	UN	43,00	25,24	1.085,32
1.6.3	91959	INTERRUPTOR SIMPLES (2 MÓDULOS), 10A/250V, INCLUINDO SUPORTE E PLACA - FORNECIMENTO E INSTALAÇÃO. AF 12/2015	SINAPI	UN	27,00	40,04	1.081,08
1.6.4	91967	INTERRUPTOR SIMPLES (3 MÓDULOS), 10A/250V, INCLUINDO SUPORTE E PLACA - FORNECIMENTO E INSTALAÇÃO. AF 12/2015	SINAPI	UN	20,00	54,82	1.096,40
1.6.5	91996	TOMADA MÉDIA DE EMBUTIR (1 MÓDULO), 2P+T 10 A, INCLUINDO SUPORTE E PLACA - FORNECIMENTO E INSTALAÇÃO. AF 12/2015	SINAPI	UN	36,00	29,89	1.076,04
1.6.6	91997	TOMADA MÉDIA DE EMBUTIR (1 MÓDULO), 2P+T 20 A, INCLUINDO SUPORTE E PLACA - FORNECIMENTO E INSTALAÇÃO. AF 12/2015	SINAPI	UN	33,00	32,33	1.066,89
1.6.7	C1092	DISJUNTOR MONOPOLAR EM QUADRO DE DISTRIBUIÇÃO 10A	SEINFRA	UN	50,00	20,76	1.038,00
1.6.8	C1093	DISJUNTOR MONOPOLAR EM QUADRO DE DISTRIBUIÇÃO 16A	SEINFRA	UN	50,00	20,76	1.038,00
1.6.9	C1095	DISJUNTOR MONOPOLAR EM QUADRO DE DISTRIBUIÇÃO 20A	SEINFRA	UN	50,00	20,76	1.038,00
1.6.10	C1125	DISJUNTOR TRIPOLAR EM QUADRO DE DISTRIBUIÇÃO 40A	SEINFRA	UN	12,00	85,30	1.023,60
1.6.11	C4530	DISJUNTOR DIFERENCIAL DR-16A - 40A, 30mA	SEINFRA	UN	8,00	137,47	1.099,76
1.6.12	C4562	DISPOSITIVO DE PROTEÇÃO CONTRA SURTOS DE TENSÃO - DPS's - 40 KA/440V	SEINFRA	UN	9,00	119,10	1.071,90
1.6.13	91854	ELETRODUTO FLEXÍVEL CORRUGADO, PVC, DN 25 MM (3/4"), PARA CIRCUITOS TERMINAIS, INSTALADO EM PAREDE - FORNECIMENTO E INSTALAÇÃO. AF 12/2015	SINAPI	M	123,00	8,42	1.035,66
1.6.14	C1185	ELETRODUTO PVC ROSC. D= 20mm (1/2")	SEINFRA	M	113,00	9,19	1.038,47
1.6.15	C1186	ELETRODUTO PVC ROSC. D= 25mm (3/4")	SEINFRA	M	105,00	9,88	1.037,40
1.6.16	C1187	ELETRODUTO PVC ROSC. D= 32mm (1")	SEINFRA	M	80,00	12,97	1.037,60
1.6.17	C1188	ELETRODUTO PVC ROSC. D= 40mm (1 1/4")	SEINFRA	M	56,00	18,54	1.038,24
1.6.18	C1189	ELETRODUTO PVC ROSC. D= 50mm (1 1/2")	SEINFRA	M	47,00	21,89	1.028,83
1.6.19	C1190	ELETRODUTO PVC ROSC. D= 60mm (2")	SEINFRA	M	33,00	31,84	1.050,72
1.6.20	91924	CABO DE COBRE FLEXÍVEL ISOLADO, 1,5 MM², ANTI-CHAMA 450/750 V, PARA CIRCUITOS TERMINAIS - FORNECIMENTO E INSTALAÇÃO. AF 12/2015	SINAPI	M	390,00	2,63	1.025,70
1.6.21	91926	CABO DE COBRE FLEXÍVEL ISOLADO, 2,5 MM², ANTI-CHAMA 450/750 V, PARA CIRCUITOS TERMINAIS - FORNECIMENTO E INSTALAÇÃO. AF 12/2015	SINAPI	M	268,00	3,83	1.026,44
1.6.22	91928	CABO DE COBRE FLEXÍVEL ISOLADO, 4 MM², ANTI-CHAMA 450/750 V, PARA CIRCUITOS TERMINAIS - FORNECIMENTO E INSTALAÇÃO. AF 12/2015	SINAPI	M	173,00	5,90	1.020,70
1.6.23	91930	CABO DE COBRE FLEXÍVEL ISOLADO, 6 MM², ANTI-CHAMA 450/750 V, PARA CIRCUITOS TERMINAIS - FORNECIMENTO E INSTALAÇÃO. AF 12/2015	SINAPI	M	124,00	8,25	1.023,00

OBRA:		SAUDE.xlsx	DATA : 28/03/2023		BDI : 25,00%		
DESCRIÇÃO:		SAUDE.xlsx	FORNTE	VERSÃO	HORA	MES	REF.
			SBC	2023/03 - Fortaleza	113,90%	-	03/2023
			SEINFRA	027.1 COM DESONERAÇÃO	83,85%	47,76%	05/2021
			SICRO 2	2016/11 COM DESONERAÇÃO	88,81%	-	03/2017
			SICRO	2022/10 COM DESONERAÇÃO	-	-	01/2023
			SINAPI	2023/02 COM DESONERAÇÃO	84,44%	47,48%	03/2023



ITEM	CÓDIGO	DESCRIÇÃO	FORNTE	UNID	QUANTIDADE	PREÇO UNITÁRIO R\$	PREÇO TOTAL R\$
1.6.24	92981	CABO DE COBRE FLEXÍVEL ISOLADO, 16 MM², ANTI-CHAMA 450/750 V, PARA DISTRIBUIÇÃO - FORNECIMENTO E INSTALAÇÃO. AF 12/2015	SINAPI	M	69,00	14,69	1.013,61
1.6.25	92984	CABO DE COBRE FLEXÍVEL ISOLADO, 25 MM², ANTI-CHAMA 0,6/1,0 KV, PARA REDE ENTERRADA DE DISTRIBUIÇÃO DE ENERGIA ELÉTRICA - FORNECIMENTO E INSTALAÇÃO. AF 12/2021	SINAPI	M	40,00	25,62	1.024,80
1.6.26	103782	LUMINÁRIA TIPO PLAFON CIRCULAR, DE SOBREPOR, COM LED DE 12/13 W - FORNECIMENTO E INSTALAÇÃO. AF 03/2022	SINAPI	UN	30,00	34,24	1.027,20
1.7	REVESTIMENTOS						12.432,81
1.7.1	C0776	CHAPISCO C/ ARGAMASSA DE CIMENTO E AREIA S/PENEIRAR TRAÇO 1:3 ESP.= 5mm P/ PAREDE	SEINFRA	M2	168,00	6,18	1.038,24
1.7.2	C3409	REBOCO C/ ARGAMASSA DE CIMENTO E AREIA S/ PENEIRAR, TRAÇO 1:4	SEINFRA	M2	32,00	32,84	1.050,88
1.7.3	C1221	EMBOÇO C/ ARGAMASSA DE CIMENTO E AREIA S/ PENEIRAR, TRAÇO 1:4	SEINFRA	M2	34,00	30,63	1.041,42
1.7.4	C4445	CERÂMICA ESMALTADA RETIFICADA C/ ARG. PRÉ-FABRICADA ACIMA DE 30x30cm (900cm²) - PEI-5/PEI-4 - P/ PAREDE	SEINFRA	M2	11,00	90,17	991,87
1.7.5	C1123	REJUNTAMENTO C/ ARG. PRÉ-FABRICADA, JUNTA ATÉ 2mm EM CERÂMICA, ACIMA DE 30x30 cm (900 cm²) E PORCELANATOS (PAREDE/PISO)	SEINFRA	M2	132,00	7,87	1.038,84
1.7.6	C4442	CERÂMICA ESMALTADA C/ ARG. PRÉ-FABRICADA ATÉ 10x10cm (100cm²) - DECORATIVA - P/ PAREDE	SEINFRA	M2	15,00	70,93	1.063,95
1.7.7	C1102	REJUNTAMENTO C/ ARG. PRÉ-FABRICADA, JUNTA ATÉ 2mm EM CERÂMICA, ATÉ 10x10 cm (100 cm²) - DECORATIVA (PAREDE/PISO)	SEINFRA	M2	97,00	10,73	1.040,81
1.7.8	C4294	FORRO DE GESSO ACARTONADO ESTRUTURADO - FORNECIMENTO E MONTAGEM	SEINFRA	M2	18,00	56,39	1.015,02
1.7.9	C4468	FORRO PVC - LAMBRI (100x6000 OU 200x6000)mm - FORNECIMENTO E MONTAGEM	SEINFRA	M2	19,00	54,51	1.035,69
1.7.10	C0778	CHAPISCO C/ ARGAMASSA DE CIMENTO E AREIA S/ PENEIRAR TRAÇO 1:3 ESP=5 mm P/ TETO	SEINFRA	M2	85,00	12,13	1.031,05
1.7.11	C0781	CHAPISCO C/ ARGAMASSA DE CIMENTO E AREIA S/ PENEIRAR TRAÇO 1:4 P/ TETO	SEINFRA	M2	88,00	11,73	1.032,24
1.7.12	C3035	REBOCO C/ ARGAMASSA DE CIMENTO E AREIA S/ PENEIRAR TRAÇO 1:6, ESP=20 mm P/ TETO	SEINFRA	M2	32,00	32,90	1.052,80
1.8	PISOS						7.299,74
1.8.1	C3025	PISO MORTO CONCRETO FCK=13,5MPa C/PREPARO E LANÇAMENTO	SEINFRA	M3	2,00	524,32	1.048,64
1.8.2	C1919	PISO INDUSTRIAL NATURAL ESP.= 12mm, INCLUS. POLIMENTO (EXTERNO)	SEINFRA	M2	11,00	92,37	1.016,07
1.8.3	C3001	CERÂMICA ESMALTADA RETIFICADA C/ ARG. PRÉ-FABRICADA ACIMA DE 30x30 cm (900 cm²) - PEI-5/PEI-4 - P/ PISO	SEINFRA	M2	12,00	85,82	1.029,84
1.8.4	C1123	REJUNTAMENTO C/ ARG. PRÉ-FABRICADA, JUNTA ATÉ 2mm EM CERÂMICA, ACIMA DE 30x30 cm (900 cm²) E PORCELANATOS (PAREDE/PISO)	SEINFRA	M2	132,00	7,87	1.038,84
1.8.5	C2284	SOLEIRA DE GRANITO L= 15cm	SEINFRA	M	13,00	78,83	1.024,79
1.8.6	C4819	PISO INTERTRAVADO TIPO TIJOLINHO (20X10X6)CM 35MPa, COR CINZA - COMPACTAÇÃO MECANIZADA	SEINFRA	M2	22,00	47,86	1.052,92
1.8.7	94275	ASSENTAMENTO DE GUIA (MEIO-FIO) EM TRECHO RETO, CONFECCIONADA EM CONCRETO PRÉ-FABRICADO, DIMENSÕES 100X15X13X20 CM (COMPRIMENTO X BASE INFERIOR X BASE SUPERIOR X ALTURA), PARA URBANIZAÇÃO INTERNA DE EMPREENDIMENTOS. AF 06/2016	SINAPI	M	27,00	40,32	1.088,64
1.9	PINTURA						3.071,11
1.9.1	88489	APLICAÇÃO MANUAL DE PINTURA COM TINTA LÁTEX ACRÍLICA EM PAREDES, DUAS DEMÃOS. AF 06/2014	SINAPI	M2	83,00	12,23	1.015,09
1.9.2	C1280	ESMALTE DUAS DEMÃOS EM ESQUADRIAS DE MADEIRA	SEINFRA	M2	50,00	20,73	1.036,50
1.9.3	C1279	ESMALTE DUAS DEMÃOS EM ESQUADRIAS DE FERRO	SEINFRA	M2	27,00	37,76	1.019,52
1.10	OUTROS						1.033,60
1.10.1	C1628	LIMPEZA GERAL	SEINFRA	M2	95,00	10,88	1.033,60
2	SERVIÇOS DE ELETRIFICAÇÃO, ILUMINAÇÃO, SOM, LÓGICA E SISTEMAS DE CONTROLE						269.300,66
2.1	SERVIÇOS DE ELETRIFICAÇÃO, ILUMINAÇÃO, SOM, LÓGICA E SISTEMAS DE CONTROLE						269.300,66
2.1.1	LUMINÁRIAS INTERNAS / EXTERNAS / ACESSÓRIOS						128.548,30
2.1.1.1	C4371	ARANDELA BLINDADA	SEINFRA	UN	5,00	210,13	1.050,65

		PLANILHA ORÇAMENTÁRIA																														
OBRA:	SAUDE.xlsx		DATA : 28/03/2023	BDI : 25,00%																												
DESCRIÇÃO:	SAUDE.xlsx		<table border="1"> <thead> <tr> <th> FONTE</th> <th> VERSÃO</th> <th> HORA</th> <th> MES</th> <th> REF.</th> </tr> </thead> <tbody> <tr> <td>SBC</td> <td>2023/03 - Fortaleza</td> <td>113,90%</td> <td>-</td> <td>03/2023</td> </tr> <tr> <td>SEINFRA</td> <td>027,1 COM DESONERAÇÃO</td> <td>83,85%</td> <td>47,76%</td> <td>05/2021</td> </tr> <tr> <td>SICRO 2</td> <td>2016/11 COM DESONERAÇÃO</td> <td>88,81%</td> <td>-</td> <td>03/2017</td> </tr> <tr> <td>SICRO</td> <td>2022/10 COM DESONERAÇÃO</td> <td>-</td> <td>-</td> <td>01/2023</td> </tr> <tr> <td>SINAPI</td> <td>2023/02 COM DESONERAÇÃO</td> <td>84,44%</td> <td>47,48%</td> <td>03/2023</td> </tr> </tbody> </table>	FONTE	VERSÃO	HORA	MES	REF.	SBC	2023/03 - Fortaleza	113,90%	-	03/2023	SEINFRA	027,1 COM DESONERAÇÃO	83,85%	47,76%	05/2021	SICRO 2	2016/11 COM DESONERAÇÃO	88,81%	-	03/2017	SICRO	2022/10 COM DESONERAÇÃO	-	-	01/2023	SINAPI	2023/02 COM DESONERAÇÃO	84,44%	47,48%
FONTE	VERSÃO	HORA	MES	REF.																												
SBC	2023/03 - Fortaleza	113,90%	-	03/2023																												
SEINFRA	027,1 COM DESONERAÇÃO	83,85%	47,76%	05/2021																												
SICRO 2	2016/11 COM DESONERAÇÃO	88,81%	-	03/2017																												
SICRO	2022/10 COM DESONERAÇÃO	-	-	01/2023																												
SINAPI	2023/02 COM DESONERAÇÃO	84,44%	47,48%	03/2023																												

ITEM	CÓDIGO	DESCRIÇÃO	FONTE	UNID	QUANTIDADE	PREÇO UNITÁRIO R\$	PREÇO TOTAL R\$
2.1.1.2	C4834	ARANDELA COM SOQUETE E-27, CORPO E GRADE FRONTAL DE PROTEÇÃO EM ALUMÍNIO, DIFUSOR EM VIDRO TRANSPARENTE COM UMA LÂMPADA ELETRÔNICA FLUORESCENTE COMPACTA DE 15W, COMPLETA	SEINFRA	UN	11,00	92,43	1.016,73
2.1.1.3	C4828	ARANDELA DE SOBREPOR CORPO EM ALUMÍNIO, SOQUETE E-27, DIFUSOR EM VIDRO TEMPERADO FOSCO, COM DUAS LÂMPADAS ELETRÔNICAS COMPACTAS DE 20W COMPLETA	SEINFRA	M2	13,00	80,95	1.052,35
2.1.1.4	C4948	ARANDELA DE SOBREPOR CORPO EM ALUMÍNIO, SOQUETE E-27, DIFUSOR EM VIDRO TEMPERADO FOSCO, COM UMA LÂMPADA ELETRÔNICA COMPACTA DE 20W COMPLETA	SEINFRA	UN	14,00	74,55	1.043,70
2.1.1.5	C4105	ARANDELA PARA FLUORESCENTE COMPACTA 18W EM ALUMÍNIO ANODIZADO E PINTADO POR PROCESSO ELETROSTÁTICO COM UM VISOR EM VIDRO FOSCO	SEINFRA	UN	6,00	182,73	1.096,38
2.1.1.6	C4106	ARANDELA PARA FLUORESCENTE COMPACTA 18W EM ALUMÍNIO ANODIZADO E PINTADO POR PROCESSO ELETROSTÁTICO COM DOIS VISORES EM VIDRO FOSCO	SEINFRA	UN	5,00	208,62	1.043,10
2.1.1.7	C4107	ARANDELA PARA LÂMPADA INCANDESCENTE 60W EM ALUMÍNIO ANODIZADO E PINTADO POR PROCESSO ELETROSTÁTICO COM REFLETOR EM ALUMÍNIO ANODIZADO ALTO BRILHO	SEINFRA	UN	8,00	134,02	1.072,16
2.1.1.8	C4801	BALIZADOR, CORPO DE ALUMÍNIO INJETADO, BORRACHA DE VEDAÇÃO, DIFUSOR EM VIDRO Prensado, GRADE FRONTAL DE PROTEÇÃO, COM LAMP. FL. COMPLETA 15W OU 18W	SEINFRA	UN	11,00	91,20	1.003,20
2.1.1.9	C4807	BALIZADOR DE SOBREPOR TIPO TARTARUGA, CORPO EM ALUMÍNIO E GRADE DE PROTEÇÃO, PARA UMA LÂMPADA LED, SOQUETE E27, POTÊNCIA 7W FATOR DE POTÊNCIA MÍNIMO 0,92	SEINFRA	UN	6,00	180,05	1.080,30
2.1.1.10	C4808	BALIZADOR DE SOBREPOR/EMBUTIR, CORPO EM ALUMÍNIO E GRADE DE PROTEÇÃO, PARA UMA LÂMPADA 9LED, SOQUETE E27, POTÊNCIA 1W FATOR DE POTÊNCIA MÍNIMO 0,93	SEINFRA	UN	4,00	295,05	1.180,20
2.1.1.11	C3906	BASE METÁLICA INCL. TUBO GALVANIZADO 2" P/ LUMINÁRIA ELEVADA SN-05	SEINFRA	UN	3,00	395,36	1.186,08
2.1.1.12	C1029	CÉLULA FOTOELÉTRICA P/ LÂMPADA, ATÉ 250W	SEINFRA	UN	16,00	64,93	1.038,88
2.1.1.13	C1030	CÉLULA FOTOELÉTRICA P/ LÂMPADA, ATÉ 1000W	SEINFRA	UN	16,00	64,93	1.038,88
2.1.1.14	C4104	CLARABÓIA ARTIFICIAL 60X200CM COM DIFUSOR APOIADO NO FORRO E LUMINÁRIA MAIS REATOR ELETRÔNICO APLICADOS NA LAJE PARA 2 FLUORESCENTES 32W COR QUENTE	SEINFRA	UN	7,00	158,40	1.108,80
2.1.1.15	C3915	GLOBO PRISMÁTICO AZUL PARA LUMINÁRIA SN-05 (45W)	SEINFRA	UN	3,00	317,82	953,46
2.1.1.16	C3917	GLOBO PRISMÁTICO CLARO / ÁMBAR P/ LUMINÁRIA SN-05 (30W)	SEINFRA	UN	3,00	411,52	1.234,56
2.1.1.17	C3916	GLOBO PRISMÁTICO CLARO PARA LUMINÁRIA SN-05 (30W)	SEINFRA	UN	4,00	258,52	1.034,08
2.1.1.18	C3918	LÂMPADA 30W-6.6A, BASE MÉDIUM PREFOCUS	SEINFRA	UN	8,00	134,24	1.073,92
2.1.1.19	C3919	LÂMPADA 45W-6.6A, BASE MÉDIUM PREFOCUS	SEINFRA	UN	8,00	134,24	1.073,92
2.1.1.20	C4103	LÂMPADA FLUORESCENTE 32W/3000K MAIS REATOR ELETRÔNICO FIXADOS SOBRE SANCA	SEINFRA	UN	21,00	49,02	1.029,42
2.1.1.21	C1765	LÂMPADA FLUORESCENTE DE 16W OU 20W (SUBSTITUIÇÃO)	SEINFRA	UN	73,00	14,18	1.035,14
2.1.1.22	C1766	LÂMPADA FLUORESCENTE DE 32W OU 40W (SUBSTITUIÇÃO)	SEINFRA	UN	70,00	14,83	1.038,10
2.1.1.23	C1767	LÂMPADA FLUORESCENTE, TIPO PL, ATÉ 13W (SUBSTITUIÇÃO)	SEINFRA	UN	59,00	17,61	1.038,99
2.1.1.24	C1769	LÂMPADA INCANDESCENTE ATE 150W (SUBSTITUIÇÃO)	SEINFRA	UN	112,00	9,28	1.039,36
2.1.1.25	C1763	LÂMPADA MISTA DE 160 A 500W (SUBSTITUIÇÃO)	SEINFRA	UN	18,00	57,84	1.041,12
2.1.1.26	C1771	LÂMPADA VAPOR DE MERCÚRIO ATE 250W (SUBSTITUIÇÃO)	SEINFRA	UN	27,00	38,88	1.049,76
2.1.1.27	C1773	LÂMPADA VAPOR DE MERCÚRIO ATÉ 400W (SUBSTITUIÇÃO)	SEINFRA	UN	20,00	50,79	1.015,80
2.1.1.28	C1772	LÂMPADA VAPOR DE MERCÚRIO ATE 400W (SUBSTITUIÇÃO)	SEINFRA	UN	20,00	50,79	1.015,80
2.1.1.29	C1776	LÂMPADA VAPOR DE SÓDIO ATE 70W (SUBSTITUIÇÃO)	SEINFRA	UN	28,00	37,13	1.039,64
2.1.1.30	C1774	LÂMPADA VAPOR DE SÓDIO ATE 250W (SUBSTITUIÇÃO)	SEINFRA	UN	20,00	52,11	1.042,20
2.1.1.31	C1775	LÂMPADA VAPOR DE SÓDIO ATE 400W (SUBSTITUIÇÃO)	SEINFRA	UN	17,00	59,73	1.015,41
2.1.1.32	C1777	LÂMPADA VAPOR METÁLICO ATE 1000W (SUBSTITUIÇÃO)	SEINFRA	UN	5,00	221,23	1.106,15
2.1.1.33	C1778	LÂMPADA VAPOR METÁLICO ATE 2000W (SUBSTITUIÇÃO)	SEINFRA	UN	3,00	376,23	1.128,69
2.1.1.34	C4111	LUMINÁRIA APLICADA NAS LATERAIS DAS PAREDES EXPOSITOAS EM CHAPA DE AÇO PINTADA COM REFLETOR DE ALUMÍNIO ANODIZADO ALTO BRILHO E DIFUSOR EM VIDRO TRANSPARENTE TEMPERADO COM PONTO DE LUZ DE 300W A 2M DO PISO	SEINFRA	UN	3,00	328,24	984,72



Amontada
GOVERNO MUNICIPAL

PLANILHA ORÇAMENTÁRIA

OBRA: SAUDE.xlsx

DESCRIÇÃO: SAUDE.xlsx


DATA : 28/03/2023

BDI : 25,00%



FONTE	VERSÃO	HORA	MES	REF.
SBC	2023/03 - Fortaleza	113,90%	-	03/2023
SEINFRA	027.1 COM DESONERAÇÃO	83,85%	47,78%	05/2021
SICRO 2	2016/11 COM DESONERAÇÃO	88,81%	-	03/2017
SICRO	2022/10 COM DESONERAÇÃO	-	-	01/2023
SINAPI	2023/02 COM DESONERAÇÃO	84,44%	47,48%	03/2023




ITEM	CÓDIGO	DESCRIÇÃO	FONTE	UNID	QUANTIDADE	PREÇO UNITÁRIO R\$	PREÇO TOTAL R\$
2.1.1.35	C4945	LUMINÁRIA CILÍNDRICA DE SOBREPOR COM SOQUETE E-27, ANEL DE ARREMATE EM ALUMÍNIO ANODIZADO E PINTADO POR PROCESSO ELETROSTÁTICO, COM REFLETOR EM ALUMÍNIO ANODIZADO ALTO BRILHO, CONTROLE ANTIOFUSCAMENTO E LÂMPADA FLUORESCENTE ELETRÔNICA COMPACTA 1 X 15W - COMPLETA	SEINFRA	UN	12,00	84,86	1.018,32
2.1.1.36	C4944	LUMINÁRIA CILÍNDRICA DE EMBUTIR COM SOQUETE E-27, ANEL DE ARREMATE EM ALUMÍNIO ANODIZADO E PINTADO POR PROCESSO ELETROSTÁTICO COM REFLETOR EM ALUMÍNIO ANODIZADO ALTO BRILHO, CONTROLE ANTIOFUSCAMENTO E DIFUSOR EM VIDRO TEMPERADO, COM LÂMPADAS FLUORESCENTES ELETRÔNICAS COMPACTAS DE 2 X 20W COMPLETA	SEINFRA	UN	11,00	96,99	1.066,89
2.1.1.37	C1650	LUMINÁRIA C/LÂMPADA INCANDESCENTE, A PROVA DE TEMPO, VAPOR, ETC.	SEINFRA	UN	10,00	99,26	992,60
2.1.1.38	C1652	LUMINÁRIA COMPLETA, EMBUTIDA EM LAJE P/ PRESÍDIO	SEINFRA	UN	6,00	180,58	1.083,48
2.1.1.39	C1653	LUMINÁRIA DE ADVERTENCIA - INTERNA/EXTERNA	SEINFRA	UN	9,00	113,18	1.018,62
2.1.1.40	C3627	LUMINÁRIA DE ALTO RENDIMENTO, CORPO EM ALUMÍNIO FUNDIDO P/ LÂMPADAS VAPOR DE SÓDIO 400W	SEINFRA	UN	2,00	628,59	1.257,18
2.1.1.41	C4109	LUMINÁRIA DE APLICAR EM CHAPA DE AÇO TRATADA E PINTADA EM EPÓXI BRANCO COM REFLETOR PARABÓLICO EM CHAPA DE ALUMÍNIO ANODIZADO ALTO BRILHO PARA LÂMPADA FLUORESCENTE 1X32W COR QUENTE MAIS REATOR AFP-PR	SEINFRA	UN	6,00	177,17	1.063,02
2.1.1.42	C4100	LUMINÁRIA DE EMBUTIR CILÍNDRICA COM ANEL DE ARREMATE EM ALUMÍNIO ANODIZADO E PINTADO POR PROCESSO ELETROSTÁTICO COM REFLETOR EM ALUMÍNIO ANODIZADO ALTO BRILHO COM CONTROLE ANTIOFUSCAMENTO PARA LÂMPADA FLUORESCENTE COMPACTA DE 23W	SEINFRA	UN	6,00	169,62	1.017,72
2.1.1.43	C4811	LUMINÁRIA DE EMBUTIR CILÍNDRICA COM CORPO EM CHAPA DE AÇO FOSFATIZADA E PINTADA ELETROSTATICAMENTE E REFLETOR REPUXADO EM ALUMÍNIO ANODIZADO, COM VIDRO JATEADO CENTRAL, PARA UMA LÂMPADA FLUORESCENTE COMPACTA 20W, COMPLETA	SEINFRA	UN	8,00	128,91	1.031,28
2.1.1.44	C4799	LUMINÁRIA DE EMBUTIR CILÍNDRICA COM CORPO EM CHAPA DE AÇO FOSFATIZADA E PINTADA ELETROSTATICAMENTE E REFLETOR REPUXADO EM ALUMÍNIO ANODIZADO, COM VIDRO JATEADO CENTRAL PARA DUAS LÂMPADAS FLUORESCENTES COMPACTAS 20W, COMPLETA	SEINFRA	UN	6,00	159,79	958,74
2.1.1.45	C4101	LUMINÁRIA DE EMBUTIR COM ANEL DE ARREMATE EM ALUMÍNIO ANODIZADO E PINTADO POR PROCESSO ELETROSTÁTICO COM REFLETOR EM ALUMÍNIO ANODIZADO ALTO BRILHO COM CONTROLE ANTIOFUSCAMENTO PARA LÂMPADA FLUORESCENTE COMPACTA DE 26W	SEINFRA	UN	6,00	169,62	1.017,72
2.1.1.46	C4102	LUMINÁRIA DE EMBUTIR COM ANEL DE ARREMATE EM ALUMÍNIO ANODIZADO E PINTADO POR PROCESSO ELETROSTÁTICO PARA LÂMPADA DICRÓICA DE 50W	SEINFRA	UN	8,00	130,40	1.043,20
2.1.1.47	C4943	LUMINÁRIA DE EMBUTIR COM CORPO EM CHAPA DE AÇO FOSFATIZADA E PINTADA ELETROSTATICAMENTE, COM REFLETOR E ALETAS PARABÓLICAS EM ALUMÍNIO ANODIZADO, COM 04 LÂMPADAS FLUORESCENTES TUBULARES DE 16W, MONTADA C/02 REATORES ELETRÔNICOS DUPLOS 2X16W - COMPLETA	SEINFRA	UN	5,00	223,56	1.117,80
2.1.1.48	C4797	LUMINÁRIA DE EMBUTIR COM 2 LÂMPADAS T8 DE 16W ALETAS PLANAS EM CHAPA DE AÇO PINTADA ELETROSTATICAMENTE REFLETOR EM ALUMÍNIO COMPLETA	SEINFRA	UN	6,00	174,27	1.045,62
2.1.1.49	C4540	LUMINÁRIA DE EMBUTIR CORPO E GRADE DE PROTEÇÃO EM LIGA DE ALUMÍNIO FUNDIDO, REFLETOR EM CHAPA DE ALUMÍNIO ANODIZADO	SEINFRA	UN	7,00	149,80	1.048,60
2.1.1.50	C4809	LUMINÁRIA DE EMBUTIR, EM LED, CORPO EM ALUMÍNIO E REFLETOR EM ALUMÍNIO ANODIZADO DE ALTO BRILHO, POTÊNCIA MINIMA 40W E MAXIMA DE 50W	SEINFRA	UN	2,00	424,31	848,62
2.1.1.51	C4433	LUMINÁRIA DE EMBUTIR EM TETO, CIRCULAR, CORPO EM ALUMÍNIO ANODIZADO COM LÂMPADA HQI DE 70W	SEINFRA	UN	6,00	164,99	989,94
2.1.1.52	C4795	LUMINÁRIA DE EMBUTIR PARA QUATRO LÂMPADAS FLUORESCENTES TUBULARES T8 DE 16W, CORPO E ALETAS PLANAS EM CHAPA DE AÇO TRATADA E PINTADA, COM ACABAMENTO EM PINTURA NA COR BRANCA, REFLETOR EM ALUMÍNIO ANODIZADO, REATOR ELETRÔNICO 2X(2X16W), FATOR DE POTÊNCIA 0,98, COMPLETA	SEINFRA	UN	4,00	277,64	1.110,56
2.1.1.53	C4796	LUMINÁRIA DE EMBUTIR PARA QUATRO LÂMPADAS FLUORESCENTES TUBULARES T8 DE 16W, CORPO EM CHAPA DE AÇO TRATADA E PINTADA NA COR BRANCA, REFLETOR COM ACABAMENTO ESPECULAR DE ALTO BRILHO, REATOR ELETRÔNICO 2X(2X16)W, FATOR DE POTÊNCIA 0,98, COMPLETA	SEINFRA	UN	4,00	270,20	1.080,80
2.1.1.54	C4394	LUMINÁRIA DE EMERGÊNCIA	SEINFRA	UN	4,00	257,86	1.031,44

		<h2 style="text-align: center;">PLANILHA ORÇAMENTÁRIA</h2>																																
OBRA:	SAUDE.xlsx			DATA : 28/03/2023	BDI : 25,00%																													
DESCRIÇÃO:	SAUDE.xlsx	<table border="1"> <thead> <tr> <th>FORNTE</th> <th>VERSÃO</th> <th>HORA</th> <th>MES</th> <th>REF.</th> </tr> </thead> <tbody> <tr> <td>SBC</td> <td>2023/03 - Fortaleza</td> <td>113,90%</td> <td>-</td> <td>03/2023</td> </tr> <tr> <td>SEINFRA</td> <td>027.1 COM DESONERAÇÃO</td> <td>83,85%</td> <td>47,76%</td> <td>05/2021</td> </tr> <tr> <td>SICRO 2</td> <td>2016/11 COM DESONERAÇÃO</td> <td>88,81%</td> <td>-</td> <td>03/2017</td> </tr> <tr> <td>SICRO</td> <td>2022/10 COM DESONERAÇÃO</td> <td>-</td> <td>-</td> <td>01/2023</td> </tr> <tr> <td>SINAPI</td> <td>2023/02 COM DESONERAÇÃO</td> <td>84,44%</td> <td>47,48%</td> <td>03/2023</td> </tr> </tbody> </table>	FORNTE	VERSÃO	HORA	MES	REF.	SBC	2023/03 - Fortaleza	113,90%	-	03/2023	SEINFRA	027.1 COM DESONERAÇÃO	83,85%	47,76%	05/2021	SICRO 2	2016/11 COM DESONERAÇÃO	88,81%	-	03/2017	SICRO	2022/10 COM DESONERAÇÃO	-	-	01/2023	SINAPI	2023/02 COM DESONERAÇÃO	84,44%	47,48%	03/2023		
FORNTE	VERSÃO	HORA	MES	REF.																														
SBC	2023/03 - Fortaleza	113,90%	-	03/2023																														
SEINFRA	027.1 COM DESONERAÇÃO	83,85%	47,76%	05/2021																														
SICRO 2	2016/11 COM DESONERAÇÃO	88,81%	-	03/2017																														
SICRO	2022/10 COM DESONERAÇÃO	-	-	01/2023																														
SINAPI	2023/02 COM DESONERAÇÃO	84,44%	47,48%	03/2023																														

ITEM	CÓDIGO	DESCRIÇÃO	FORNTE	UNID	QUANTIDADE	PREÇO UNITÁRIO R\$	PREÇO TOTAL R\$
2.1.1.55	C4412	LUMINÁRIA DE PISO MÓVEL, CORPO EM ALUMÍNIO, REFLETOR EM ALUMÍNIO ANODIZADO COM PROTETOR DE VIDRO EM GRADE DE ALUMÍNIO	SEINFRA	UN	6,00	183,94	1.103,64
2.1.1.56	C4798	LUMINÁRIA DE SOBREPOR COM CORPO EM CHAPA DE AÇO TRATADA E PINTADA NA COR BRANCA, REFLETOR C/ ACABAMENTO ESPECULAR DE ALTO BRILHO, P/ DUAS LÂMPADAS FLUORESCENTES TUBULARES T8 DE 16W, REATOR ELETRÔNICO P/2X16W, FP DO CJ. 33W E FATOR DE POTÊNCIA 0,98, COMPLETA	SEINFRA	UN	9,00	121,91	1.097,19
2.1.1.57	C4802	LUMINÁRIA DE SOBREPOR/EMBTIR RETANGULAR EM PA(POLYAMIDE) COM REFLETOR EM PMMA OPTICO PARA 2 LED'S TUBULARES T5 DE 20W, TONALIDADE 5000K, COR BRANCA, GRAU DE PROTEÇÃO IP20 E 1 LED DRIVER - COMPLETA	SEINFRA	UN	2,00	491,31	982,62
2.1.1.58	C4800	LUMINÁRIA DE SOBREPOR CILINDRICA COM CORPO EM CHAPA DE AÇO FOSFATIZADA E PINTADA ELETROSTATICAMENTE E REFLETOR REPUXADO EM ALUMÍNIO ANODIZADO, COM VIDRO JATEADO CENTRAL PARA DUAS LÂMPADAS FLUORESCENTES COMPACTAS 20W, COMPLETA	SEINFRA	UN	8,00	124,37	994,96
2.1.1.59	C4946	LUMINÁRIA DE SOBREPOR COM CORPO EM POLICARBONATO INJETADO E REFLETOR EM CHAPA DE AÇO TRATADA COM ACABAMENTO EM PINTURA ELETROSTÁTICA EPOXI-PÓ NA COR BRANCA, DIFUSOR EM POLICARBONATO INJETADO E TEXTURIZADO DE ALTO IMPACTO COM ACABAMENTO EXTERNO LISO E ESTABILIZADO PARA RAIOS UV, VEDAÇÃO EM POLIURETANO E GRAU DE PROTEÇÃO IP-65, REATOR ELETRONICO COM 2 LÂMPADAS FLUORESCENTES TUBULARES DE 32W - COMPLETA	SEINFRA	UN	6,00	181,22	1.087,32
2.1.1.60	C4803	LUMINÁRIA DE SOBREPOR/EMBTIR RETANGULAR EM PA(POLYAMIDE) COM REFLETOR EM PMMA OPTICO PARA 4 LED'S TUBULARES T5 DE 20W, TONALIDADE 5000K, COR BRANCA, GRAU DE PROTEÇÃO IP20 E 1 LED DRIVER - COMPLETA	SEINFRA	UN	2,00	491,31	982,62
2.1.1.61	C4804	LUMINÁRIA DE SOBREPOR/EMBTIR RETANGULAR EM ALUMÍNIO LACADO (ANODIZADO) COM REFLETOR EM ALUMÍNIO ESPELHO, PARA 2 LED'S TUBULAR T5 DE 10W, TONALIDADE 5000K, COR BRANCA, GRAU DE PROTEÇÃO IP20 E 1 LED DRIVER - COMPLETA	SEINFRA	UN	2,00	491,31	982,62
2.1.1.62	C3628	LUMINÁRIA DECORATIVA, CORPO EM ALUMÍNIO FUNDIDO P/ LÂMPADAS VAPOR DE SÓDIO 250W	SEINFRA	UN	2,00	491,80	983,60
2.1.1.63	C3924	LUMINÁRIA ELEVADA MÉDIA INTENSIDADE SN-05	SEINFRA	UN	3,00	399,42	1.198,26
2.1.1.64	C1659	LUMINÁRIA FECHADA, BRAÇO, LENTE DE VIDRO E LÂMPADA DE VAPOR DE MERCÚRIO 250W	SEINFRA	UN	3,00	380,50	1.141,50
2.1.1.65	C1658	LUMINÁRIA FECHADA, BRAÇO LENTE VIDRO C/ LÂMPADA DE VAPOR DE MERCÚRIO 400W	SEINFRA	UN	3,00	405,26	1.215,78
2.1.1.66	C1660	LUMINÁRIA FECHADA, BRAÇO, LENTE VIDRO E LÂMPADA DE VAPOR DE SÓDIO 360W	SEINFRA	UN	2,00	472,79	945,58
2.1.1.67	C1662	LUMINÁRIA FLUORESCENTE COMPLETA (1 X 16)W	SEINFRA	UN	13,00	81,53	1.059,89
2.1.1.68	C1637	LUMINÁRIA FLUORESCENTE COMPLETA (1 X 32)W	SEINFRA	UN	13,00	82,50	1.072,50
2.1.1.69	C1661	LUMINÁRIA FLUORESCENTE COMPLETA (2 X 16)W	SEINFRA	UN	11,00	92,01	1.012,11
2.1.1.70	C1638	LUMINÁRIA FLUORESCENTE COMPLETA (2 X 32)W	SEINFRA	UN	10,00	104,98	1.049,80
2.1.1.71	C1639	LUMINÁRIA FLUORESCENTE COMPLETA (4 X 16)W	SEINFRA	UN	7,00	152,59	1.068,13
2.1.1.72	C1636	LUMINÁRIA FLUORESCENTE COMPLETA (4 X 32)W	SEINFRA	UN	5,00	188,69	943,45
2.1.1.73	C1640	LUMINÁRIA FLUORESCENTE COMPLETA C/1 LÂMPADA DE 20W	SEINFRA	UN	15,00	69,40	1.041,00
2.1.1.74	C1663	LUMINÁRIA FLUORESCENTE COMPLETA C/ 1 LÂMPADA 40W	SEINFRA	UN	15,00	70,37	1.055,55
2.1.1.75	C1665	LUMINÁRIA FLUORESCENTE COMPLETA C/2 LÂMPADAS DE 20W	SEINFRA	UN	11,00	92,01	1.012,11
2.1.1.76	C1666	LUMINÁRIA FLUORESCENTE COMPLETA C/2 LÂMPADAS DE 40W	SEINFRA	UN	10,00	104,98	1.049,80
2.1.1.77	C1667	LUMINÁRIA FLUORESCENTE COMPLETA C/2 LÂMPADAS DE 65W	SEINFRA	UN	9,00	119,87	1.078,83
2.1.1.78	C1664	LUMINÁRIA FLUORESCENTE COMPLETA C/ 3 LÂMPADAS 40W	SEINFRA	UN	8,00	127,38	1.019,04
2.1.1.79	C1641	LUMINÁRIA FLUORESCENTE COMPLETA C/4 LÂMPADAS DE 20W	SEINFRA	UN	7,00	152,59	1.068,13
2.1.1.80	C1642	LUMINÁRIA FLUORESCENTE COMPLETA C/4 LÂMPADAS DE 40W	SEINFRA	UN	5,00	188,69	943,45

		PLANO ORÇAMENTÁRIO					
OBRA:	SAUDE.xlsx	DATA : 28/03/2023			BDI : 25,00%		
DESCRIÇÃO:	SAUDE.xlsx		FONTE	VERSÃO	HORA	MES	REF.
			SBC	2023/03 - Fortaleza	113,90%	-	03/2023
			SEINFRA	027.1 COM DESONERAÇÃO	83,85%	47,76%	05/2021
			SICRO 2	2016/11 COM DESONERAÇÃO	88,81%	-	03/2017
			SICRO	2022/10 COM DESONERAÇÃO	-	-	01/2023
			SINAPI	2023/02 COM DESONERAÇÃO	84,44%	47,48%	03/2023

ITEM	CÓDIGO	DESCRIÇÃO	FONTE	UNID	QUANTIDADE	PREÇO UNITÁRIO R\$	PREÇO TOTAL R\$
2.1.1.81	C4947	LUMINÁRIA HERMÉTICA DE EMBUTIR, COM CORPO EM CHAPA DE AÇO FOSFATIZADA E PINTADA ELETROSTATICAMENTE, REFLETOR E ALETAS PARABÓLICAS EM ALUMÍNIO ANODIZADO DE ALTA PUREZA E REFLETÂNCIA, DIFUSOR EM VIDRO TEMPERADO E VEDAÇÃO AUTO-ADESIVA CURVA FOTOMÉTRICA ABERTA, COM 2 REATORES 2X16W E QUATRO LÂMPADAS FLUORESCENTES TUBULARES DE 16W - COMPLETA	SEINFRA	UN	5,00	207,51	1.037,55
2.1.1.82	C1668	LUMINÁRIA P/MUROS FECHADA C/ LÂMPADA	SEINFRA	UN	11,00	98,64	1.085,04
2.1.1.83	C1669	LUMINÁRIA PAREDE, TIPO ARANDELA C/ LÂMPADA INCANDESCENTE	SEINFRA	UN	17,00	62,52	1.062,84
2.1.1.84	C4806	LUMINÁRIA PENDENTE EM LED, CORPO EM ALUMÍNIO, POTÊNCIA MÍNIMA 200W E MÁXIMA 210W	SEINFRA	UN	1,00	765,08	765,08
2.1.1.85	C4805	LUMINÁRIA PENDENTE EM LED, FACHO DE LUZ FECHADO (<60°), CORPO EM ALUMÍNIO E REFLETOR EM ALUMÍNIO ANODIZADO DE ALTO BRILHO, POTÊNCIA MÍNIMA 90W E MÁXIMA 100W - COMPLETA	SEINFRA	UN	2,00	505,08	1.010,16
2.1.1.86	C4956	LUMINÁRIA PENDENTE PARA FACHO ABERTO, COM PORTA-LÂMPADA EM CERÂMICA, DIFUSOR EM VIDRO TEMPERADO, COM UMA LÂMPADA MULTIVAPOR METÁLICO 150W, COM REATOR E IGNITOR, COMPLETA	SEINFRA	UN	5,00	206,14	1.030,70
2.1.1.87	C4108	LUMINÁRIA QUADRADA EMBUTIDA NA PAREDE PARA LÂMPADA FLUORESCENTE COMPACTA 2X26W EM ALUMÍNIO FUNDIDO E PINTADO POR PROCESSO ELETROSTÁTICO COM REFLETOR EM ALUMÍNIO ANODIZADO ALTO BRILHO E DIFUSOR EM VIDRO TRANSPARENTE PRISMÁTICO	SEINFRA	UN	2,00	446,82	893,64
2.1.1.88	C1671	LUMINÁRIA REFLETORA COM LÂMPADA HALÓGENA DICROICA 50W	SEINFRA	UN	21,00	50,06	1.051,26
2.1.1.89	C1670	LUMINÁRIA REFLETORA COM LÂMPADA HALÓGENA DICROICA 75W	SEINFRA	UN	15,00	70,97	1.064,55
2.1.1.90	C1672	LUMINÁRIA REFLETORA INTERNA SIMPLES C/OU S/VIDRO	SEINFRA	UN	8,00	123,43	987,44
2.1.1.91	C1643	LUMINÁRIA REFLETORA INTERNA SIMPLES C/LÂMPADA MERCÚRIO	SEINFRA	UN	8,00	130,94	1.047,52
2.1.1.92	C4957	LUMINÁRIA TIPO BALIZADOR DE EMBUTIR COM SOQUETE E-27 PARA LÂMPADA FLUORESCENTE ELETRÔNICA COMPACTA DE 9W	SEINFRA	UN	17,00	61,65	1.048,05
2.1.1.93	C1673	LUMINÁRIA TIPO GLOBO PLÁSTICO C/ LÂMPADA INCANDESCENTE	SEINFRA	UN	17,00	60,53	1.029,01
2.1.1.94	C1674	LUMINÁRIA TIPO GLOBO VIDRO C/ LÂMPADA INCANDESCENTE	SEINFRA	UN	12,00	87,52	1.050,24
2.1.1.95	C1675	LUMINÁRIA TIPO GLOBO VIDRO C/ LÂMPADA MISTA, ATÉ 160W	SEINFRA	UN	10,00	105,01	1.050,10
2.1.1.96	C1676	LUMINÁRIA TIPO GLOBO VIDRO C/ LÂMPADA MISTA, ATÉ 500W	SEINFRA	UN	8,00	136,08	1.088,64
2.1.1.97	C1677	LUMINÁRIA TIPO SPOT DIRECIONAL C/ BRAÇO E C/ LÂMPADA INCANDESCENTE	SEINFRA	UN	14,00	74,09	1.037,26
2.1.1.98	C1678	LUMINÁRIA TIPO SPOT SIMPLES C/ LÂMPADA INCANDESCENTE	SEINFRA	UN	23,00	45,32	1.042,36
2.1.1.99	C1875	PENDENTE OU PLAFONIER C/GLOBO LEITOSO C/ 1 LÂMPADA DE 60W	SEINFRA	UN	23,00	45,21	1.039,83
2.1.1.100	C3921	PLACA SUPORTE P/ LUMINÁRIA SN-05	SEINFRA	UN	3,00	299,31	897,93
2.1.1.101	C2009	POSTE DE FERRO P/ JARDIM H=2.80M, C/GLOBO E LÂMPADA VAPOR DE SÓDIO 70W	SEINFRA	UN	2,00	433,07	866,14
2.1.1.102	C2010	POSTE DE FERRO P/JARDIM H=2.80M, C/GLOBO DE VIDRO, S/ LÂMPADA	SEINFRA	UN	3,00	338,94	1.016,82
2.1.1.103	C3625	POSTE METÁLICO CÔNICO RETO FLANGEADO H=10.0m P/02 LUMINÁRIAS DECORATIVAS	SEINFRA	UN	1,00	1.383,61	1.383,61
2.1.1.104	C3626	POSTE METÁLICO DECORATIVO CÔNICO RETO FLANGEADO H=4.0m P/01 OU 02 LUMINÁRIAS DECORATIVAS	SEINFRA	UN	1,00	1.157,93	1.157,93
2.1.1.105	C2050	PROJETOR C/ LÂMPADA VAPOR DE MERCÚRIO DE 250W, COMPLETA (SEM FOTOCÉLULA)	SEINFRA	UN	4,00	266,39	1.065,56
2.1.1.106	C2049	PROJETOR C/ LÂMPADA HALÓGENA DUPLO ENVELOPE DE 500W	SEINFRA	UN	5,00	195,84	979,20
2.1.1.107	C2048	PROJETOR C/ LÂMPADA DE VAPOR DE MERCÚRIO DE 250W, C/FOTOCÉLULA	SEINFRA	UN	3,00	301,29	903,87
2.1.1.108	C2051	PROJETOR C/ LÂMPADA VAPOR METÁLICO 1000W C/FOTOCÉLULA	SEINFRA	UN	1,00	793,84	793,84
2.1.1.109	C2054	PROJETOR C/ LÂMPADA DE VAPOR DE MERCÚRIO 250W, C/FOTOCÉLULA	SEINFRA	UN	3,00	301,29	903,87
2.1.1.110	C2047	PROJETOR EM ALUMÍNIO, C/ LÂMPADA FLUORESCENTE ATÉ PL-13W	SEINFRA	UN	8,00	122,03	976,24
2.1.1.111	C2044	PROJETOR EM ALUMÍNIO, C/ LÂMPADA FLUORESCENTE ATÉ PL-18W	SEINFRA	UN	8,00	122,03	976,24
2.1.1.112	C4915	PROJETOR EM ALUMÍNIO, C/ LÂMPADA DE VAPOR METÁLICO DE 250W, S/FOTOCÉLULA	SEINFRA	UN	3,00	310,11	930,33
2.1.1.113	C2045	PROJETOR EM ALUMÍNIO, C/ LÂMPADA DE VAPOR METÁLICO E FOTOCÉLULA ATÉ 400W	SEINFRA	UN	3,00	375,71	1.127,13
2.1.1.114	C2046	PROJETOR EM ALUMÍNIO, C/ LÂMPADA DE VAPOR METÁLICO E FOTOCÉLULA ATÉ 1000W	SEINFRA	UN	1,00	846,30	846,30

	PLANO ORÇAMENTÁRIA		DATA : 28/03/2023		BDI : 25,00%		
	OBRA:	SAUDE.xlsx	COMISSÃO	VERSÃO	HORA	MES	REF.
DESCRIÇÃO:	SAUDE.xlsx	Fls. 262	SBC	2023/03 - Fortaleza	113,90%	-	03/2023
		Rubrica	SEINFRA	027,1 COM DESONERAÇÃO	83,85%	47,76%	05/2021
			SICRO 2	2016/11 COM DESONERAÇÃO	88,81%	-	03/2017
			SICRO	2022/10 COM DESONERAÇÃO	-	-	01/2023
			SINAPI	2023/02 COM DESONERAÇÃO	84,44%	47,48%	03/2023


ITEM	CÓDIGO	DESCRIÇÃO	FONTE	UNID	QUANTIDADE	PREÇO UNITÁRIO R\$	PREÇO TOTAL R\$
2.1.1.115	C4115	PROJETOR EM ALUMÍNIO POLIDO COM REFLETOR EM ALUMÍNIO ANODIZADO E DIFUSOR EM VIDRO PLANO TEMPERADO TRANSPARENTE DIÂMETRO = 40CM PARA LÂMPADA VAPOR METÁLICO 400W C/ REATOR E IGNITOR	SEINFRA	UN	1,00	706,58	706,58
2.1.1.116	C4112	PROJETOR EMBUTIDO NO FORRO EM CHAPA DE AÇO PINTADA COM REFLETOR DE ALUMÍNIO ANODIZADO ALTO BRILHO E DIFUSOR EM VIDRO TRANSPARENTE TEMPERADO PARA LÂMPADA DE VAPOR METÁLICO 400W C/ REATOR E IGNITOR	SEINFRA	UN	2,00	432,53	865,06
2.1.1.117	C4810	PROJETOR, EM LED (TEMPERATURA DE COR 4000K), CORPO EM ALUMÍNIO, LENTE EM ACRÍLICO E VEDAÇÃO EM SILICONE, GRAU DE PROTEÇÃO IP65, POTÊNCIA MÍNIMA 60W E MÁXIMA 70W, FLUXO LUMINOSO MÍNIMO 5.000LM, FATOR DE POTÊNCIA MÍNIMO 0,92	SEINFRA	UN	2,00	463,51	927,02
2.1.1.118	C2053	PROJETOR EXTERNO C/ LÂMPADA DE VAPOR DE MERCÚRIO DE 400W, S/ FOTOCELULA	SEINFRA	UN	4,00	291,15	1.164,60
2.1.1.119	C2105	REATOR AFP-220V, SIMPLES P/ LÂMPADA FLUORESCENTE (SUBSTITUIÇÃO)	SEINFRA	UN	32,00	32,04	1.025,28
2.1.1.120	C2104	REATOR AFP-220V, DUPLO P/ LÂMPADA FLUORESCENTE (SUBSTITUIÇÃO)	SEINFRA	UN	26,00	40,35	1.049,10
2.1.1.121	C2106	REATOR DE PARTIDA P/ LÂMPADA VAPOR DE MERCÚRIO ATÉ 1000W	SEINFRA	UN	5,00	217,54	1.087,70
2.1.1.122	C4110	SISTEMA DE ILUMINAÇÃO COM LED BRANCO PARA FIXAÇÃO LATERAL EM LINHA COM DISPERSÃO A 90 GRAUS E SUPORTE DE ALUMÍNIO, ALIMENTAÇÃO POR DRIVER REMOTO EM CORRENTE CONTÍNUA	SEINFRA	M	2,00	660,72	1.321,44
2.1.1.123	C4113	SPOT ORIENTÁVEL PARA PLUG DE GUITARRA. PARA LÂMPADAS DICRÓICAS DIVERSAS	SEINFRA	UN	7,00	157,83	1.104,81
2.1.1.124	C4116	TRANSFORMADOR PARA LEDS	SEINFRA	UN	15,00	67,81	1.017,15
2.1.2	LUMINÁRIAS EXTERNAS EM POSTES DE CONCRETO						45.558,25
2.1.2.1	C4791	LUMINÁRIA 1 PÉTALA EM POSTE DE CONCRETO CIRCULAR H=12M, ALTURA LIVRE 10,20M, LÂMPADA VAPOR METÁLICO DE 150W, INCLUSIVE O POSTE	SEINFRA	UN	1,00	2.650,44	2.650,44
2.1.2.2	C4980	LUMINÁRIA 1 PÉTALA EM POSTE DE CONCRETO CIRCULAR H=12M, ALTURA LIVRE 10,20M, LÂMPADA VAPOR METÁLICO DE 400W, INCLUSIVE O POSTE	SEINFRA	UN	1,00	2.731,96	2.731,96
2.1.2.3	C4981	LUMINÁRIA 2 PÉTALAS EM POSTE DE CONCRETO CIRCULAR H=12M, ALTURA LIVRE 10,20M, LÂMPADA VAPOR METÁLICO DE 400W, INCLUSIVE O POSTE	SEINFRA	UN	1,00	3.244,80	3.244,80
2.1.2.4	C4982	LUMINÁRIA 3 PÉTALAS EM POSTE DE CONCRETO CIRCULAR H=12M, ALTURA LIVRE 10,20M, LÂMPADA VAPOR METÁLICO DE 400W, INCLUSIVE O POSTE	SEINFRA	UN	1,00	3.831,80	3.831,80
2.1.2.5	C4983	LUMINÁRIA 4 PÉTALAS EM POSTE DE CONCRETO CIRCULAR H=12M, ALTURA LIVRE 10,20M, LÂMPADA VAPOR METÁLICO DE 400W, INCLUSIVE O POSTE	SEINFRA	UN	1,00	4.433,69	4.433,69
2.1.2.6	C5035	LUMINÁRIA 4 PÉTALAS EM POSTE DE CONCRETO CIRCULAR H=14M, ALTURA LIVRE 12M, LÂMPADA VAPOR METÁLICO DE 400W, INCLUSIVE O POSTE	SEINFRA	UN	1,00	3.517,66	3.517,66
2.1.2.7	C4870	LUMINÁRIA FECHADA (1 UNIDADE) EM POSTE DE CONCRETO CIRCULAR H= 9,0M, ALTURA LIVRE 7,5M, LÂMPADA DE VAPOR METÁLICO DE 150W, INCLUSIVE O POSTE	SEINFRA	UN	1,00	1.706,16	1.706,16
2.1.2.8	C4977	LUMINÁRIA FECHADA (2 UNIDADES) EM POSTE DE CONCRETO CIRCULAR H= 9,0M, ALTURA LIVRE 7,5M, LÂMPADA DE VAPOR METÁLICO DE 250W, INCLUSIVE O POSTE	SEINFRA	UN	1,00	2.280,87	2.280,87
2.1.2.9	C4978	LUMINÁRIA FECHADA (1 UNIDADE) EM POSTE DE CONCRETO CIRCULAR H= 9,0M, ALTURA LIVRE 7,5M, LÂMPADA DE VAPOR METÁLICO DE 250W, INCLUSIVE O POSTE	SEINFRA	UN	1,00	1.825,67	1.825,67
2.1.2.10	C4871	LUMINÁRIA FECHADA (2 UNIDADES) EM POSTE DE CONCRETO CIRCULAR H= 9,0M, ALTURA LIVRE 7,5M, LÂMPADA DE VAPOR METÁLICO DE 150W, INCLUSIVE O POSTE	SEINFRA	UN	1,00	2.144,33	2.144,33
2.1.2.11	C5032	PROJETOR (1 UNIDADE) EM POSTE DE CONCRETO CIRCULAR H= 8M, ALTURA LIVRE 6,60M, LÂMPADA DE VAPOR METÁLICO DE 150W, INCLUSIVE O POSTE	SEINFRA	UN	1,00	1.284,24	1.284,24
2.1.2.12	C5031	PROJETOR (2 UNIDADES) EM POSTE DE CONCRETO CIRCULAR H= 8M, ALTURA LIVRE 6,60M, LÂMPADA DE VAPOR METÁLICO DE 150W, INCLUSIVE O POSTE	SEINFRA	UN	1,00	1.546,82	1.546,82
2.1.2.13	C4984	PROJETOR (1 UNIDADE) EM POSTE DE CONCRETO CIRCULAR H=10M, ALTURA LIVRE 8,40M, LÂMPADA DE VAPOR DE MERCÚRIO DE 250W, INCLUSIVE O POSTE	SEINFRA	UN	1,00	1.588,77	1.588,77
2.1.2.14	C4985	PROJETOR (1 UNIDADE) EM POSTE DE CONCRETO CIRCULAR H=10M, ALTURA LIVRE 8,40M, LÂMPADA DE VAPOR DE MERCÚRIO DE 400W, INCLUSIVE O POSTE	SEINFRA	UN	1,00	1.634,25	1.634,25
2.1.2.15	C4986	PROJETOR (2 UNIDADES) EM POSTE DE CONCRETO CIRCULAR H=10M, ALTURA LIVRE 8,40M, LÂMPADA DE VAPOR DE MERCÚRIO DE 250W, INCLUSIVE O POSTE	SEINFRA	UN	1,00	1.866,05	1.866,05
2.1.2.16	C4987	PROJETOR (2 UNIDADES) EM POSTE DE CONCRETO CIRCULAR H=10M, ALTURA LIVRE 8,40M, LÂMPADA DE VAPOR DE MERCÚRIO DE 400W, INCLUSIVE O POSTE	SEINFRA	UN	1,00	1.957,01	1.957,01



PLANILHA ORÇAMENTÁRIA

OBRA:	SAUDE.xlsx	DATA :	28/03/2023	BDI :	25,00%		
DESCRIÇÃO:	SAUDE.xlsx	COMISSÃO DE LICITAÇÃO	Fls. 263	Rubrica			
FONTES:	SBC	VERSÃO	2023/03 - Fortaleza	HORA	113,90%	REF.	03/2023
	SEINFRA		027.1 COM DESONERAÇÃO		83,85%	47,76%	05/2021
	SICRO 2		2016/11 COM DESONERAÇÃO		88,81%		03/2017
	SICRO		2022/10 COM DESONERAÇÃO				01/2023
	SINAPI		2023/02 COM DESONERAÇÃO		84,44%	47,48%	03/2023

ITEM	CÓDIGO	DESCRIÇÃO	FONTES	UNID	QUANTIDADE	PREÇO UNITÁRIO R\$	PREÇO TOTAL R\$
2.1.2.17	C4988	PROJETOR (3 UNIDADES) EM POSTE DE CONCRETO CIRCULAR H=10M, ALTURA LIVRE 8,40M, LÂMPADA DE VAPOR DE MERCÚRIO DE 400W, INCLUSIVE O POSTE	SEINFRA	UN	1,00	2.304,91	2.304,91
2.1.2.18	C5034	PROJETOR (3 UNIDADES) EM POSTE DE CONCRETO CIRCULAR H=10M, ALTURA LIVRE 8,40M, LÂMPADA DE VAPOR METÁLICO DE 400W, INCLUSIVE O POSTE	SEINFRA	UN	1,00	2.363,23	2.363,23
2.1.2.19	C4989	PROJETOR (4 UNIDADES) EM POSTE DE CONCRETO CIRCULAR H=10M, ALTURA LIVRE 8,40M, LÂMPADA DE VAPOR DE MERCÚRIO DE 400W, INCLUSIVE O POSTE	SEINFRA	UN	1,00	2.645,59	2.645,59
2.1.3	APARELHOS ELÉTRICOS						15.981,11
2.1.3.1	C1286	ESTABILIZADOR DE TENSÃO/CORRENTE DE 1KVA	SEINFRA	UN	4,00	238,67	954,68
2.1.3.2	C1287	ESTABILIZADOR DE TENSÃO/CORRENTE DE 3KVA	SEINFRA	UN	2,00	561,83	1.123,66
2.1.3.3	C1354	EXAUSTOR ELETROMECÂNICO INDUSTRIAL D= 400MM	SEINFRA	UN	1,00	1.636,73	1.636,73
2.1.3.4	C1477	INSTALAÇÃO DE EXAUSTOR ELÉTRICO TIPO DOMICILIAR	SEINFRA	UN	4,00	252,49	1.009,96
2.1.3.5	C2276	SINALIZADOR P/ ENTRADA E SAÍDA DE VEÍCULOS	SEINFRA	UN	4,00	238,48	953,92
2.1.3.6	C2512	TRANSFORMADOR 2KVA MONOFASICO 220V/110V	SEINFRA	UN	4,00	249,67	998,68
2.1.3.7	C2517	TRANSFORMADOR DE CORRENTE EM QD - FAIXA 50 A 250/5A	SEINFRA	UN	8,00	135,67	1.085,36
2.1.3.8	C2518	TRANSFORMADOR DE CORRENTE EM QD - FAIXA 200 A 400/5A	SEINFRA	UN	8,00	137,92	1.103,36
2.1.3.9	C2519	TRANSFORMADOR DE CORRENTE EM QD - FAIXA 400 A 800/5A	SEINFRA	UN	7,00	145,41	1.017,87
2.1.3.10	C2520	TRANSFORMADOR DE CORRENTE EM QD - FAIXA 1000 A 1500/5A	SEINFRA	UN	6,00	164,84	989,04
2.1.3.11	C4059	TRANSFORMADOR DE CORRENTE 15 KV - INSTALADO	SEINFRA	UN	1,00	921,19	921,19
2.1.3.12	C0832	TRANSFORMADOR DE POTENCIAL 115 VAC 400 VA	SEINFRA	UN	1,00	855,40	855,40
2.1.3.13	C4060	TRANSFORMADOR DE POTÊNCIA 15 KV - INSTALADO	SEINFRA	UN	1,00	1.280,45	1.280,45
2.1.3.14	C2663	VENTILADOR DE TETO C/ ALETAS DE MADEIRA	SEINFRA	UN	4,00	233,99	935,96
2.1.3.15	C2664	VENTILADOR DE TETO METÁLICO	SEINFRA	UN	5,00	222,97	1.114,85
2.1.4	POSTES P/ ENERGIA E COMUNICAÇÃO						9.362,91
2.1.4.1	C3576	MUTIRÃO MISTO - MINI POSTE H=1.50m REX MONO E ROLDANA	SEINFRA	UN	32,00	31,97	1.023,04
2.1.4.2	C2012	POSTE P/EDIFICAÇÕES POTÊNCIA INSTALADA ATÉ 5KW	SEINFRA	UN	2,00	635,04	1.270,08
2.1.4.3	C2017	POSTE P/EDIFICAÇÕES POTÊNCIA INSTALADA DE 5,01 A 10KW	SEINFRA	UN	1,00	727,33	727,33
2.1.4.4	C2013	POSTE P/EDIFICAÇÕES POTÊNCIA INSTALADA DE 10,01 A 15KW	SEINFRA	UN	1,00	987,82	987,82
2.1.4.5	C2014	POSTE P/EDIFICAÇÕES POTÊNCIA INSTALADA DE 15,01 A 20KW	SEINFRA	UN	1,00	1.122,67	1.122,67
2.1.4.6	C2015	POSTE P/EDIFICAÇÕES POTÊNCIA INSTALADA DE 20,01 A 25 KW	SEINFRA	UN	1,00	1.874,24	1.874,24
2.1.4.7	C2016	POSTE P/EDIFICAÇÕES POTÊNCIA INSTALADA DE 25,01 A 30 KW	SEINFRA	UN	1,00	2.357,73	2.357,73
2.1.5	POSTES EM CONCRETO						29.191,46
2.1.5.1	C4958	POSTE DE CONCRETO CIRCULAR, RESISTÊNCIA NOMINAL 200KG, H= 7,00M, PESO APROXIMADO 870 KG	SEINFRA	UN	1,00	770,08	770,08
2.1.5.2	C5030	POSTE DE CONCRETO CIRCULAR, RESISTÊNCIA NOMINAL 200KG, H= 8,00M, PESO APROXIMADO 570 KG	SEINFRA	UN	1,00	887,70	887,70
2.1.5.3	C4959	POSTE DE CONCRETO CIRCULAR, RESISTÊNCIA NOMINAL 200KG, H= 9,00M, PESO APROXIMADO 670 KG	SEINFRA	UN	1,00	1.011,14	1.011,14
2.1.5.4	C5033	POSTE DE CONCRETO CIRCULAR, RESISTÊNCIA NOMINAL 200KG, H=10,00M, PESO APROXIMADO DE 790 KG	SEINFRA	UN	1,00	1.170,23	1.170,23
2.1.5.5	C4960	POSTE DE CONCRETO CIRCULAR, RESISTÊNCIA NOMINAL 200KG, H=11,00M, PESO APROXIMADO 910KG	SEINFRA	UN	1,00	1.335,40	1.335,40
2.1.5.6	C4961	POSTE DE CONCRETO CIRCULAR, RESISTÊNCIA NOMINAL 300KG, H= 7,00M, PESO APROXIMADO 500KG	SEINFRA	UN	1,00	878,42	878,42
2.1.5.7	C4962	POSTE DE CONCRETO CIRCULAR, RESISTÊNCIA NOMINAL 300KG, H= 9,00M, PESO APROXIMADO 710KG	SEINFRA	UN	1,00	1.082,14	1.082,14
2.1.5.8	C4963	POSTE DE CONCRETO CIRCULAR, RESISTÊNCIA NOMINAL 300KG, H=11,00M, PESO APROXIMADO 950KG	SEINFRA	UN	1,00	1.338,87	1.338,87
2.1.5.9	C4964	POSTE DE CONCRETO CIRCULAR, RESISTÊNCIA NOMINAL 400KG, H= 9,00M, PESO APROXIMADO 740KG	SEINFRA	UN	1,00	1.271,56	1.271,56
2.1.5.10	C4965	POSTE DE CONCRETO CIRCULAR, RESISTÊNCIA NOMINAL 400KG, H=11,00M, PESO APROXIMADO 990KG	SEINFRA	UN	1,00	1.582,07	1.582,07
2.1.5.11	C4979	POSTE DE CONCRETO CIRCULAR, RESISTÊNCIA NOMINAL 400KG, H=12,00M, PESO APROXIMADO 1.130KG	SEINFRA	UN	1,00	1.984,64	1.984,64
2.1.5.12	C4966	POSTE DE CONCRETO CIRCULAR, RESISTÊNCIA NOMINAL 400KG, H=14,00M, PESO APROXIMADO 1.430KG	SEINFRA	UN	1,00	2.426,98	2.426,98



PLANILHA ORÇAMENTÁRIA

OBRA: SAUDE.xlsx

DESCRIÇÃO: SAUDE.xlsx



DATA : 28/03/2023

BDI : 25,00%

FORNECEDOR	VERSÃO	HORA	MES	REF.
SBC	2023/03 - Fortaleza	113,90%	-	03/2023
SEINFRA	027.1 COM DESONERAÇÃO	83,85%	47,78%	05/2021
SICRO 2	2016/11 COM DESONERAÇÃO	88,81%	-	03/2017
SICRO	2022/10 COM DESONERAÇÃO	-	-	01/2023
SINAPI	2023/02 COM DESONERAÇÃO	84,44%	47,48%	03/2023

ITEM	CÓDIGO	DESCRIÇÃO	FORNECEDOR	UNID	QUANTIDADE	PREÇO UNITÁRIO R\$	PREÇO TOTAL R\$
2.1.5.13	C4976	POSTE DE CONCRETO DUPLO T, RESISTÊNCIA NOMINAL 150KG, H= 9,00M, PESO APROXIMADO 470KG	SEINFRA	UN	1,00	877,33	877,33
2.1.5.14	C4967	POSTE DE CONCRETO DUPLO T, RESISTÊNCIA NOMINAL 200KG, H= 8,00M, PESO APROXIMADO 400KG	SEINFRA	UN	1,00	735,87	735,87
2.1.5.15	C4968	POSTE DE CONCRETO DUPLO T, RESISTÊNCIA NOMINAL 200KG, H= 9,00M, PESO APROXIMADO 470KG	SEINFRA	UN	1,00	877,33	877,33
2.1.5.16	C4969	POSTE DE CONCRETO DUPLO T, RESISTÊNCIA NOMINAL 200KG, H=11,00M, PESO APROXIMADO 640KG	SEINFRA	UN	1,00	1.099,65	1.099,65
2.1.5.17	C4970	POSTE DE CONCRETO DUPLO T, RESISTÊNCIA NOMINAL 300KG, H= 9,00M, PESO APROXIMADO 845KG	SEINFRA	UN	1,00	1.048,01	1.048,01
2.1.5.18	C4971	POSTE DE CONCRETO DUPLO T, RESISTÊNCIA NOMINAL 300KG, H=10,00M, PESO APROXIMADO 993KG	SEINFRA	UN	1,00	1.216,06	1.216,06
2.1.5.19	C4972	POSTE DE CONCRETO DUPLO T, RESISTÊNCIA NOMINAL 300KG, H=12,00M, PESO APROXIMADO 1.330KG	SEINFRA	UN	1,00	1.544,76	1.544,76
2.1.5.20	C4973	POSTE DE CONCRETO DUPLO T, RESISTÊNCIA NOMINAL 400KG, H=12,00M, PESO APROXIMADO 1.330KG	SEINFRA	UN	1,00	1.591,32	1.591,32
2.1.5.21	C4974	POSTE DE CONCRETO DUPLO T, RESISTÊNCIA NOMINAL 600KG, H=12,00M, PESO APROXIMADO 1.330KG	SEINFRA	UN	1,00	1.630,46	1.630,46
2.1.5.22	C4975	POSTE DE CONCRETO DUPLO T, RESISTÊNCIA NOMINAL 1000KG, H=12,00M, PESO APROXIMADO 1.585KG	SEINFRA	UN	1,00	2.831,44	2.831,44
2.1.6	SERVIÇOS AUXILIARES DE TELEFONIA, SOM, LÓGICA E SISTEMAS DE CONTROLE						2.048,90
2.1.6.1	C4895	RELÉ DE NÍVEL COM 2 ELETRODOS CONTATOS DE 10A - 250V	SEINFRA	UN	7,00	139,43	976,01
2.1.6.2	C4896	RELÉ DE NÍVEL COM 3 ELETRODOS CONTATOS DE 10A - 250V	SEINFRA	UN	7,00	153,27	1.072,89
2.1.7	OUTROS ELEMENTOS						38.609,73
2.1.7.1	C0327	ATERRAMENTO COMPLETO C/ 3 HASTES COPPERWELD P/PÁRA-RAIOS	SEINFRA	CJ	1,00	818,96	818,96
2.1.7.2	C0326	ATERRAMENTO COMPLETO C/ HASTE COPPERWELD 3/4" X 2.40M	SEINFRA	UN	4,00	263,73	1.054,92
2.1.7.3	C0325	ATERRAMENTO COMPLETO C/ HASTE COPPERWELD 3/4" X 3.0M	SEINFRA	UN	4,00	268,01	1.072,04
2.1.7.4	C4765	ATERRAMENTO COMPLETO C/ HASTE COPPERWELD 5/8" X 2.40M	SEINFRA	UN	4,00	257,01	1.028,04
2.1.7.5	C4562	DISPOSITIVO DE PROTEÇÃO CONTRA SURTOS DE TENSÃO - DPS's - 40 KA/440V	SEINFRA	UN	9,00	119,10	1.071,90
2.1.7.6	C1152	DUTO DE ALONGAMENTO PARA EXAUSTOR EÓLICO	SEINFRA	M	9,00	113,45	1.021,05
2.1.7.7	C4933	HASTE DE ATERRAMENTO COPPERWELD 5/8" X 2.40M	SEINFRA	UN	10,00	102,57	1.025,70
2.1.7.8	C4767	HASTE DE TERRA EM AÇO COBREADO, COM SEÇÃO CIRCULAR MÍNIMA DE 13X2000MM	SEINFRA	UN	12,00	88,03	1.056,36
2.1.7.9	C3575	HASTE DE FERRO GALVANIZADO 1.20m PARA ATERRAMENTO - PADRÃO POPULAR	SEINFRA	UN	33,00	31,89	1.052,37
2.1.7.10	C3910	HASTE DE TERRA 5/8"x3,00m GCW 19L30	SEINFRA	UN	9,00	114,76	1.032,84
2.1.7.11	C4208	PÁRA-RAIO TIPO FRANKLIN C/ SINALIZADOR (FORNECIMENTO E MONTAGEM)	SEINFRA	UN	1,00	2.751,62	2.751,62
2.1.7.12	C1790	MASTRO SIMPLES DE FERRO GALV. P/PÁRA-RAIO H=3M, D=40 OU 50MM	SEINFRA	UN	1,00	817,85	817,85
2.1.7.13	C4203	MEDIÇÃO TRIFÁSICA INSTALADA EM MURO - SAÍDA SUBTERRÂNEA	SEINFRA	UN	1,00	2.246,83	2.246,83
2.1.7.14	C4561	MÓDULO DE EMERGÊNCIA PARA LUMINÁRIA COMUM	SEINFRA	UN	12,00	88,09	1.057,08
2.1.7.15	C3577	MINI POSTE H=1.50m REX MONO E ROLDANA - PADRÃO POPULAR	SEINFRA	UN	26,00	40,35	1.049,10
2.1.7.16	C4599	MONTAGEM DE PAINEL ELÉTRICO C/ 02 SOFT-STARTER 7,5 CV	SEINFRA	UN	1,00	3.557,40	3.557,40
2.1.7.17	C2059	PÁRA-RAIOS TIPO CRISTAL VALVER	SEINFRA	UN	4,00	244,39	977,56
2.1.7.18	C2060	PARA-RAIOS TIPO FRANKLIN	SEINFRA	UN	8,00	128,76	1.030,08
2.1.7.19	C3929	POÇO DE ATERRAMENTO DIAM. = 0,60 m P/ BALIZAMENTO NOTURNO	SEINFRA	UN	1,00	732,48	732,48
2.1.7.20	C1947	PONTO ELÉTRICO, MATERIAL E EXECUÇÃO	SEINFRA	PT	5,00	229,58	1.147,90
2.1.7.21	C1949	PONTO LÓGICO, MATERIAL E EXECUÇÃO	SEINFRA	PT	6,00	176,58	1.059,48
2.1.7.22	C3679	PONTO PARA SISTEMA DE SOM, MATERIAL E EXECUÇÃO	SEINFRA	PT	3,00	364,36	1.093,08
2.1.7.23	C1951	PONTO TELEFÔNICO, MATERIAL E EXECUÇÃO	SEINFRA	PT	5,00	197,93	989,65
2.1.7.24	C2056	PROTEÇÃO DA CORDOALHA DOS PÁRA-RAIOS C/TUBO PVC RIGIDOS 50MM (2") X3.00M	SEINFRA	UN	6,00	169,41	1.016,46
2.1.7.25	C4214	RAMAL TRIFÁSICO BAIXA TENSÃO POR VÃO DE 100m	SEINFRA	UN	1,00	8.848,98	8.848,98



Amontada
GOVERNO MUNICIPAL

PLANILHA ORÇAMENTÁRIA

OBRA: SAUDE.xlsx
DESCRIÇÃO: SAUDE.xlsx



DATA : 28/03/2023 BDI : 25,00%


ONTE	VERSÃO	HORA	MES	REF.
SBC	2023/03 - Fortaleza	113,90%	-	03/2023
SEINFRA	027.1 COM DESONERAÇÃO	83,85%	47,76%	05/2021
SICRO 2	2016/11 COM DESONERAÇÃO	88,81%	-	03/2017
SICRO	2022/10 COM DESONERAÇÃO	-	-	01/2023
SINAPI	2023/02 COM DESONERAÇÃO	84,44%	47,48%	03/2023

VALOR BDI TOTAL: 107.357,78
VALOR ORÇAMENTO: 429.431,12
VALOR TOTAL: 536.788,90


Hamilton Monteiro Pascoal
ENGº CIVIL CREA CE-10.9850

		<h2 style="text-align: center;">PLANILHA ORÇAMENTÁRIA</h2>																																	
OBRA:	STDS.xlsx	DATA:	28/03/2023		BDI:	25,00%																													
DESCRIÇÃO:	STDS.xlsx	COMISSÃO DE LICITAÇÃO	Fls. 266	Rúbrica	<table border="1"> <thead> <tr> <th>FONTES</th> <th>VERSÃO</th> <th>HORA</th> <th>MES</th> <th>REF.</th> </tr> </thead> <tbody> <tr> <td>SBC</td> <td>2023/03 - Fortaleza</td> <td>113,90%</td> <td>-</td> <td>03/2023</td> </tr> <tr> <td>SEINFRA</td> <td>027.1 COM DESONERAÇÃO</td> <td>83,85%</td> <td>47,76%</td> <td>05/2021</td> </tr> <tr> <td>SICRO 2</td> <td>2016/11 COM DESONERAÇÃO</td> <td>88,81%</td> <td>-</td> <td>03/2017</td> </tr> <tr> <td>SICRO</td> <td>2022/10 COM DESONERAÇÃO</td> <td>-</td> <td>-</td> <td>01/2023</td> </tr> <tr> <td>SINAPI</td> <td>2023/02 COM DESONERAÇÃO</td> <td>84,44%</td> <td>47,48%</td> <td>03/2023</td> </tr> </tbody> </table>	FONTES	VERSÃO	HORA	MES	REF.	SBC	2023/03 - Fortaleza	113,90%	-	03/2023	SEINFRA	027.1 COM DESONERAÇÃO	83,85%	47,76%	05/2021	SICRO 2	2016/11 COM DESONERAÇÃO	88,81%	-	03/2017	SICRO	2022/10 COM DESONERAÇÃO	-	-	01/2023	SINAPI	2023/02 COM DESONERAÇÃO	84,44%	47,48%	03/2023
FONTES	VERSÃO	HORA	MES	REF.																															
SBC	2023/03 - Fortaleza	113,90%	-	03/2023																															
SEINFRA	027.1 COM DESONERAÇÃO	83,85%	47,76%	05/2021																															
SICRO 2	2016/11 COM DESONERAÇÃO	88,81%	-	03/2017																															
SICRO	2022/10 COM DESONERAÇÃO	-	-	01/2023																															
SINAPI	2023/02 COM DESONERAÇÃO	84,44%	47,48%	03/2023																															

ITEM	CÓDIGO	DESCRIÇÃO	FONTES	UNID	QUANTIDADE	PREÇO UNITÁRIO R\$	PREÇO TOTAL R\$
1	MANUTENÇÃO PREDIAL						95.529,05
1.1	DEMOLIÇÕES E RETIRADAS						9.765,79
1.1.1	C2210	RETIRADA DE PORTAS E JANELAS, INCLUSIVE BATENTES	SEINFRA	M2	43,00	14,10	606,30
1.1.2	C2206	RETIRADA DE ESQUADRIAS METÁLICAS	SEINFRA	M2	69,00	8,81	607,89
1.1.3	C3040	RETIRADA DE GRADE DE FERRO	SEINFRA	M2	83,00	7,26	602,58
1.1.4	97661	REMOÇÃO DE CABOS ELÉTRICOS, DE FORMA MANUAL, SEM REAPROVEITAMENTO. AF 12/2017	SINAPI	M	1.080,00	0,56	604,80
1.1.5	97662	REMOÇÃO DE TUBULAÇÕES (TUBOS E CONEXÕES) DE ÁGUA FRIA, DE FORMA MANUAL, SEM REAPROVEITAMENTO. AF 12/2017	SINAPI	M	1.476,00	0,41	605,16
1.1.6	97641	REMOÇÃO DE FORRO DE GESSO, DE FORMA MANUAL, SEM REAPROVEITAMENTO. AF 12/2017	SINAPI	M2	143,00	4,22	603,46
1.1.7	97651	REMOÇÃO DE TESOURAS DE MADEIRA, COM VÃO MENOR QUE 8M, DE FORMA MANUAL, SEM REAPROVEITAMENTO. AF 12/2017	SINAPI	UN	9,00	69,21	622,89
1.1.8	97650	REMOÇÃO DE TRAMA DE MADEIRA PARA COBERTURA, DE FORMA MANUAL, SEM REAPROVEITAMENTO. AF 12/2017	SINAPI	M2	97,00	6,25	606,25
1.1.9	C1043	DEMOLIÇÃO DE ALVENARIA DE TIJOLOS S/ REAPROVEITAMENTO	SEINFRA	M3	11,00	52,88	581,68
1.1.10	C1047	DEMOLIÇÃO DE COBOGÓS	SEINFRA	M2	20,00	29,56	591,20
1.1.11	C1049	DEMOLIÇÃO DE CONCRETO SIMPLES	SEINFRA	M3	3,00	229,15	687,45
1.1.12	C1064	DEMOLIÇÃO DE PISO CERÂMICO	SEINFRA	M2	49,00	12,34	604,66
1.1.13	C1074	DEMOLIÇÃO DE REVESTIMENTO C/CERÂMICAS	SEINFRA	M2	14,00	44,07	616,98
1.1.14	C1070	DEMOLIÇÃO DE REVESTIMENTO C/ARGAMASSA	SEINFRA	M2	69,00	8,81	607,89
1.1.15	C0702	CARGA MANUAL DE ENTULHO EM CAMINHÃO BASCULANTE	SEINFRA	M3	28,00	21,85	611,80
1.1.16	C2531	TRANSPORTE DE MATERIAL, EXCETO ROCHA EM CAMINHÃO ATÉ 1KM	SEINFRA	M3	126,00	4,80	604,80
1.2	COBERTURA						4.269,42
1.2.1	C4460	MADEIRAMENTO P/ TELHA CERÂMICA - (RIPA, CAIBRO, LINHA)	SEINFRA	M2	7,00	88,30	618,10
1.2.2	C4462	TELHA CERÂMICA	SEINFRA	M2	10,00	63,38	633,80
1.2.3	C4463	CUMEEIRA TELHA CERÂMICA, EMBOÇADA	SEINFRA	M	23,00	26,55	610,65
1.2.4	C0387	BEIRA E BICA EM TELHA COLONIAL	SEINFRA	M	51,00	11,93	608,43
1.2.5	C3448	BEIRAL DE MADEIRA (1X10)cm	SEINFRA	M	22,00	27,09	595,98
1.2.6	C2200	RETELHAMENTO C/ TELHA CERÂMICA ATE 20% NOVA	SEINFRA	M2	14,00	44,21	618,94
1.2.7	C0661	CALHA DE CHAPA GALVANIZADA 26 DESENVOLVIMENTO 50cm	SEINFRA	M	8,00	72,94	583,52
1.3	ESQUADRIAS						6.710,10
1.3.1	90841	KIT DE PORTA DE MADEIRA PARA PINTURA, SEMI-OCA (LEVE OU MÉDIA), PADRÃO MÉDIO, 60X210CM, ESPESSURA DE 3,5CM, ITENS INCLUSOS: DOBRADIÇAS, MONTAGEM E INSTALAÇÃO DO BATENTE, FECHADURA COM EXECUÇÃO DO FURO - FORNECIMENTO E INSTALAÇÃO. AF 12/2019	SINAPI	UN	1,00	963,14	963,14
1.3.2	90843	KIT DE PORTA DE MADEIRA PARA PINTURA, SEMI-OCA (LEVE OU MÉDIA), PADRÃO MÉDIO, 80X210CM, ESPESSURA DE 3,5CM, ITENS INCLUSOS: DOBRADIÇAS, MONTAGEM E INSTALAÇÃO DO BATENTE, FECHADURA COM EXECUÇÃO DO FURO - FORNECIMENTO E INSTALAÇÃO. AF 12/2019	SINAPI	UN	1,00	1.016,63	1.016,63
1.3.3	90844	KIT DE PORTA DE MADEIRA PARA PINTURA, SEMI-OCA (LEVE OU MÉDIA), PADRÃO MÉDIO, 90X210CM, ESPESSURA DE 3,5CM, ITENS INCLUSOS: DOBRADIÇAS, MONTAGEM E INSTALAÇÃO DO BATENTE, FECHADURA COM EXECUÇÃO DO FURO - FORNECIMENTO E INSTALAÇÃO. AF 12/2019	SINAPI	UN	1,00	1.101,14	1.101,14
1.3.4	C1958	PORTA DE FERRO COMPACTA EM CHAPA, INCLUS. BATENTES E FERRAGENS	SEINFRA	M2	2,00	323,70	647,40
1.3.5	91338	PORTA DE ALUMÍNIO DE ABRIR COM LAMBRI, COM GUARNIÇÃO, FIXAÇÃO COM PARAFUSOS - FORNECIMENTO E INSTALAÇÃO. AF 12/2019	SINAPI	M2	1,00	1.113,62	1.113,62
1.3.6	C3659	PORTÃO DE METALON E BARRA CHATA DE FERRO C/FECHADURA E DOBRADIÇA, INCLUS. PINTURA ESMALTE SINTÉTICO	SEINFRA	M2	2,00	384,54	769,08
1.3.7	94570	JANELA DE ALUMÍNIO DE CORRER COM 2 FOLHAS PARA VIDROS, COM VIDROS, BATENTE, ACABAMENTO COM ACETATO OU BRILHANTE E FERRAGENS. EXCLUSIVE ALIZAR E CONTRAMARCO. FORNECIMENTO E INSTALAÇÃO. AF 12/2019	SINAPI	M2	1,00	502,69	502,69




PLANO DE LICITAÇÃO ORÇAMENTÁRIA

OBRA:	STDS.xlsx	DATA : 28/03/2023	BDI : 25,00%			
DESCRIÇÃO:	STDS.xlsx	FONTE	VERSÃO	HORA	MES	REF.
		SBC	2023/03 - Fortaleza	113,90%	-	03/2023
		SEINFRA	027.1 COM DESONERAÇÃO	83,85%	47,76%	05/2021
		SICRO 2	2016/11 COM DESONERAÇÃO	88,81%	-	03/2017
		SICRO	2022/10 COM DESONERAÇÃO	-	-	01/2023
		SINAPI	2023/02 COM DESONERAÇÃO	84,44%	47,48%	03/2023



ITEM	CÓDIGO	DESCRIÇÃO	FONTE	UNID	QUANTIDADE	PREÇO UNITÁRIO R\$	PREÇO TOTAL R\$
1.3.8	C1869	PEITORIL DE GRANITO L= 15 cm	SEINFRA	M	7,00	85,20	596,40
							28.093,42
1.4	INSTALAÇÕES HIDRÁULICAS						4.469,22
1.4.1	LOUÇAS E METAIS						
1.4.1.1	C0985	CUBA DE INOX PARA BANCADA, COMPLETA	SEINFRA	UN	2,00	330,38	660,76
1.4.1.2	86901	CUBA DE EMBUTIR OVAL EM LOUÇA BRANCA, 35 X 50CM OU EQUIVALENTE - FORNECIMENTO E INSTALAÇÃO. AF 01/2020	SINAPI	UN	4,00	157,67	630,68
1.4.1.3	86910	TORNEIRA CROMADA TUBO MÓVEL, DE PAREDE, 1/2? OU 3/4?, PARA PIA DE COZINHA, PADRÃO MÉDIO - FORNECIMENTO E INSTALAÇÃO. AF 01/2020	SINAPI	UN	5,00	115,48	577,40
1.4.1.4	86906	TORNEIRA CROMADA DE MESA, 1/2? OU 3/4?, PARA LAVATÓRIO, PADRÃO POPULAR - FORNECIMENTO E INSTALAÇÃO. AF 01/2020	SINAPI	UN	9,00	67,53	607,77
1.4.1.5	C3003	LAVATÓRIO C/TAMPÃO DE MÁRMORE C/ 1 CUBA DE LOUÇA	SEINFRA	UN	2,00	370,05	740,10
1.4.1.6	00036521	LAVATORIO DE CANTO DE LOUCA BRANCA, SUSPENSO (SEM COLUNA), DIMENSÕES *40 X 30* CM (L X C)	SINAPI	UN	4,00	160,76	643,04
1.4.1.7	C0797	CHUVEIRO PLÁSTICO (INSTALADO)	SEINFRA	UN	59,00	10,33	609,47
							3.031,59
1.4.2	TUBOS						
1.4.2.1	C2615	TUBO PVC SOLD. MARROM D= 20mm (1/2")	SEINFRA	M	109,00	5,54	603,86
1.4.2.2	C2616	TUBO PVC SOLD. MARROM D= 25mm (3/4")	SEINFRA	M	81,00	7,50	607,50
1.4.2.3	C2617	TUBO PVC SOLD. MARROM D= 32mm (1")	SEINFRA	M	52,00	11,64	605,28
1.4.2.4	C2618	TUBO PVC SOLD. MARROM D= 40mm (1 1/4")	SEINFRA	M	35,00	17,33	606,55
1.4.2.5	C2619	TUBO PVC SOLD. MARROM D= 50mm (1 1/2")	SEINFRA	M	30,00	20,28	608,40
							12.027,68
1.4.3	CONEXÕES						
1.4.3.1	00000829	BUCHA DE REDUCAO DE PVC, SOLDÁVEL, CURTA, COM 32 X 25 MM, PARA AGUA FRIA PREDIAL	SINAPI	UN	587,00	1,01	592,87
1.4.3.2	103977	BUCHA DE REDUÇÃO, PVC, SOLDÁVEL, DN 40MM X 32MM, INSTALADO EM PRUMADA DE ÁGUA - FORNECIMENTO E INSTALAÇÃO. AF 06/2022	SINAPI	UN	96,00	6,24	599,04
1.4.3.3	00000819	BUCHA DE REDUCAO DE PVC, SOLDÁVEL, CURTA, COM 50 X 40 MM, PARA AGUA FRIA PREDIAL	SINAPI	UN	154,00	3,89	599,06
1.4.3.4	89503	CURVA 90 GRAUS, PVC, SOLDÁVEL, DN 50MM, INSTALADO EM PRUMADA DE ÁGUA - FORNECIMENTO E INSTALAÇÃO. AF 06/2022	SINAPI	UN	28,00	21,44	600,32
1.4.3.5	89415	CURVA 90 GRAUS, PVC, SOLDÁVEL, DN 32MM, INSTALADO EM RAMAL DE DISTRIBUIÇÃO DE ÁGUA - FORNECIMENTO E INSTALAÇÃO. AF 06/2022	SINAPI	UN	41,00	14,84	608,44
1.4.3.6	89404	JOELHO 90 GRAUS, PVC, SOLDÁVEL, DN 20MM, INSTALADO EM RAMAL DE DISTRIBUIÇÃO DE ÁGUA - FORNECIMENTO E INSTALAÇÃO. AF 06/2022	SINAPI	UN	99,00	6,14	607,86
1.4.3.7	89408	JOELHO 90 GRAUS, PVC, SOLDÁVEL, DN 25MM, INSTALADO EM RAMAL DE DISTRIBUIÇÃO DE ÁGUA - FORNECIMENTO E INSTALAÇÃO. AF 06/2022	SINAPI	UN	83,00	7,31	606,73
1.4.3.8	89413	JOELHO 90 GRAUS, PVC, SOLDÁVEL, DN 32MM, INSTALADO EM RAMAL DE DISTRIBUIÇÃO DE ÁGUA - FORNECIMENTO E INSTALAÇÃO. AF 06/2022	SINAPI	UN	57,00	10,55	601,35
1.4.3.9	89497	JOELHO 90 GRAUS, PVC, SOLDÁVEL, DN 40MM, INSTALADO EM PRUMADA DE ÁGUA - FORNECIMENTO E INSTALAÇÃO. AF 06/2022	SINAPI	UN	50,00	12,14	607,00
1.4.3.10	89501	JOELHO 90 GRAUS, PVC, SOLDÁVEL, DN 50MM, INSTALADO EM PRUMADA DE ÁGUA - FORNECIMENTO E INSTALAÇÃO. AF 06/2022	SINAPI	UN	47,00	12,87	604,89
1.4.3.11	90373	JOELHO 90 GRAUS COM BUCHA DE LATÃO, PVC, SOLDÁVEL, DN 25MM, X 1/2 INSTALADO EM RAMAL OU SUB-RAMAL DE ÁGUA - FORNECIMENTO E INSTALAÇÃO. AF 06/2022	SINAPI	UN	50,00	11,92	596,00
1.4.3.12	89445	TE DE REDUÇÃO, PVC, SOLDÁVEL, DN 32MM X 25MM, INSTALADO EM RAMAL DE DISTRIBUIÇÃO DE ÁGUA - FORNECIMENTO E INSTALAÇÃO. AF 06/2022	SINAPI	UN	35,00	16,98	594,30
1.4.3.13	C2408	TE REDUCAO PVC SOLDAVEL DE 50X25MM PARA AGUA FRIA	SEINFRA	UN	30,00	20,13	603,90
1.4.3.14	C2409	TE REDUCAO PVC SOLDAVEL DE 50X32MM PARA AGUA FRIA	SEINFRA	UN	24,00	24,78	594,72
1.4.3.15	C2410	TE REDUCAO PVC SOLDAVEL DE 50X40MM PARA AGUA FRIA	SEINFRA	UN	22,00	27,56	606,32
1.4.3.16	89440	TE, PVC, SOLDÁVEL, DN 25MM, INSTALADO EM RAMAL DE DISTRIBUIÇÃO DE ÁGUA - FORNECIMENTO E INSTALAÇÃO. AF 06/2022	SINAPI	UN	59,00	10,16	599,44
1.4.3.17	89443	TE, PVC, SOLDÁVEL, DN 32MM, INSTALADO EM RAMAL DE DISTRIBUIÇÃO DE ÁGUA - FORNECIMENTO E INSTALAÇÃO. AF 06/2022	SINAPI	UN	41,00	14,84	608,44
1.4.3.18	89623	TE, PVC, SOLDÁVEL, DN 40MM, INSTALADO EM PRUMADA DE ÁGUA - FORNECIMENTO E INSTALAÇÃO. AF 06/2022	SINAPI	UN	34,00	17,92	609,28



PLANILHA ORÇAMENTÁRIA

OBRA:	STDS.xlsx	DATA : 28/03/2023	BDI : 25,00%			
DESCRIÇÃO:	STDS.xlsx	FONTE	VERSÃO	HORA	MES	REF.
		SBC	2023/03 - Fortaleza	113,90%	-	03/2023
		SEINFRA	027.1 COM DESONERAÇÃO	83,85%	47,76%	05/2021
		SICRO 2	2016/11 COM DESONERAÇÃO	88,81%	-	03/2017
		SICRO	2022/10 COM DESONERAÇÃO	-	-	01/2023
		SINAPI	2023/02 COM DESONERAÇÃO	84,44%	47,48%	03/2023



ITEM	CÓDIGO	DESCRIÇÃO	FONTE	UNID	QUANTIDADE	PREÇO UNITÁRIO R\$	PREÇO TOTAL R\$
1.4.3.19	C2384	TÊ PVC SOLD. MARROM D= 50mm (1 1/2")	SEINFRA	UN	29,00	20,56	596,24
1.4.3.20	89396	TÊ COM BUCHA DE LATÃO NA BOLSA CENTRAL, PVC, SOLDÁVEL, DN 25MM X 1/2, INSTALADO EM RAMAL OU SUB-RAMAL DE ÁGUA - FORNECIMENTO E INSTALAÇÃO. AF 06/2022	SINAPI	UN	31,00	19,08	591,48
							5.527,31
1.4.4	ACESSÓRIOS DE TUBO						
1.4.4.1	C2158	REGISTRO DE GAVETA BRUTO D= 25mm (1")	SEINFRA	UN	11,00	56,73	624,03
1.4.4.2	C2159	REGISTRO DE GAVETA BRUTO D= 32mm (1 1/4")	SEINFRA	UN	7,00	81,51	570,57
1.4.4.3	94490	REGISTRO DE ESFERA, PVC, SOLDÁVEL, COM VOLANTE, DN 32 MM - FORNECIMENTO E INSTALAÇÃO. AF 08/2021	SINAPI	UN	14,00	46,29	648,06
1.4.4.4	94491	REGISTRO DE ESFERA, PVC, SOLDÁVEL, COM VOLANTE, DN 40 MM - FORNECIMENTO E INSTALAÇÃO. AF 08/2021	SINAPI	UN	10,00	62,87	628,70
1.4.4.5	94492	REGISTRO DE ESFERA, PVC, SOLDÁVEL, COM VOLANTE, DN 50 MM - FORNECIMENTO E INSTALAÇÃO. AF 08/2021	SINAPI	UN	10,00	64,70	647,00
1.4.4.6	C0019	ADAPTADOR PVC SOLD. FLANGES LIVRES P/CX. D'ÁGUA 20mm (1/2")	SEINFRA	UN	53,00	11,49	608,97
1.4.4.7	C0022	ADAPTADOR PVC SOLD. FLANGES LIVRES P/CX. D'ÁGUA 40mm (1 1/4")	SEINFRA	UN	17,00	34,73	590,41
1.4.4.8	C0023	ADAPTADOR PVC SOLD. FLANGES LIVRES P/CX. D'ÁGUA 50mm (1 1/2")	SEINFRA	UN	17,00	35,20	598,40
1.4.4.9	C2170	REGISTRO DE PRESSAO C/CANOPLA CROMADA D=25MM (1")	SEINFRA	UN	7,00	87,31	611,17
							3.037,62
1.4.5	OUTROS						
1.4.5.1	C1990	PORTA SABÃO LÍQUIDO DE VIDRO (INSTALADO)	SEINFRA	UN	14,00	42,25	591,50
1.4.5.2	C0225	ARMÁRIO DE EMBUTIR C/ESPELHO (45x60)cm	SEINFRA	UN	4,00	135,73	542,92
1.4.5.3	C2497	TORNEIRA DE BÓIA D= 20mm (3/4")	SEINFRA	UN	17,00	36,51	620,67
1.4.5.4	C1242	ENGATE PLÁSTICO (INSTALADO)	SEINFRA	UN	69,00	8,78	605,82
1.4.5.5	C1898	PEÇAS DE APOIO DEFICIENTES C/TUBO INOX P/WC'S	SEINFRA	M	3,00	225,57	676,71
							16.983,81
1.5	INSTALAÇÕES SANITÁRIAS						
							1.367,47
1.5.1	LOUÇAS E PEÇAS SANITÁRIAS						
1.5.1.1	C0348	BACIA DE LOUÇA BRANCA C/CAIXA ACOPLADA	SEINFRA	UN	1,00	741,43	741,43
1.5.1.2	C1151	DUCHA P/ WC CROMADO (INSTALADO)	SEINFRA	UN	9,00	69,56	626,04
							2.423,61
1.5.2	TUBOS						
1.5.2.1	C2595	TUBO PVC BRANCO P/ESGOTO D=40mm (1 1/2")	SEINFRA	M	45,00	13,37	601,65
1.5.2.2	C2596	TUBO PVC BRANCO P/ESGOTO D=50mm (2")	SEINFRA	M	33,00	18,61	614,13
1.5.2.3	C2598	TUBO PVC BRANCO P/ESGOTO D=75mm (3")	SEINFRA	M	21,00	29,29	615,09
1.5.2.4	C2593	TUBO PVC BRANCO P/ESGOTO D=100MM (4")	SEINFRA	M	18,00	32,93	592,74
							10.207,04
1.5.3	CONEXÕES						
1.5.3.1	C4388	JOELHO 45 PVC BRANCO PARA ESGOTO D=40mm (1 1/4")	SEINFRA	UN	41,00	14,85	608,85
1.5.3.2	C4669	JOELHO 45 PVC BRANCO PARA ESGOTO D=50mm (2")	SEINFRA	UN	36,00	16,65	599,40
1.5.3.3	C4390	JOELHO 45 PVC BRANCO PARA ESGOTO D=100mm (4")	SEINFRA	UN	23,00	26,07	599,61
1.5.3.4	C1551	JOELHO PVC BRANCO P/ESGOTO D=40mm (1 1/2")	SEINFRA	UN	47,00	12,82	602,54
1.5.3.5	C1562	JOELHO REDUÇÃO PVC SOLD. AZUL D=25mmX1/2"	SEINFRA	UN	51,00	11,95	609,45
1.5.3.6	C1549	JOELHO PVC BRANCO P/ESGOTO D=100mm (4")	SEINFRA	UN	21,00	28,25	593,25
1.5.3.7	89783	JUNÇÃO SIMPLES, PVC, SERIE NORMAL, ESGOTO PREDIAL, DN 40 MM, JUNTA SOLDÁVEL, FORNECIDO E INSTALADO EM RAMAL DE DESCARGA OU RAMAL DE ESGOTO SANITÁRIO. AF 08/2022	SINAPI	UN	45,00	13,40	603,00
1.5.3.8	C1579	JUNÇÃO SIMPLES DE REDUÇÃO PVC P/ESGOTO 75X50mm (3"X2")	SEINFRA	UN	22,00	27,72	609,84
1.5.3.9	C1582	JUNÇÃO SIMPLES DE REDUÇÃO PVC P/ESGOTO 100X50mm(4"X2")	SEINFRA	UN	17,00	35,28	599,76
1.5.3.10	89797	JUNÇÃO SIMPLES, PVC, SERIE NORMAL, ESGOTO PREDIAL, DN 100 X 100 MM, JUNTA ELÁSTICA, FORNECIDO E INSTALADO EM RAMAL DE DESCARGA OU RAMAL DE ESGOTO SANITÁRIO. AF 08/2022	SINAPI	UN	11,00	54,03	594,33
1.5.3.11	C2145	REDUÇÃO EXCÊNTRICA PVC BRANCO REFORÇADO D=75X50mm (3"X2")	SEINFRA	UN	50,00	12,10	605,00
1.5.3.12	C4822	TERMINAL DE VENTILAÇÃO PVC 50MM	SEINFRA	UN	52,00	11,71	608,92



PLANILHA ORÇAMENTÁRIA



OBRA: STDS.xlsx
 DESCRIÇÃO: STDS.xlsx



DATA : 28/03/2023 BDI : 25,00%

FONTE	VERSÃO	HORA	MES	REF.
SBC	2023/03 - Fortaleza	113,90%	-	03/2023
SEINFRA	027.1 COM DESONERAÇÃO	83,85%	47,78%	05/2021
SICRO 2	2016/11 COM DESONERAÇÃO	88,81%	-	03/2017
SICRO	2022/10 COM DESONERAÇÃO	-	-	01/2023
SINAPI	2023/02 COM DESONERAÇÃO	84,44%	47,48%	03/2023

ITEM	CÓDIGO	DESCRIÇÃO	FONTE	UNID	QUANTIDADE	PREÇO UNITÁRIO R\$	PREÇO TOTAL R\$
1.5.3.13	89825	TE, PVC, SERIE NORMAL, ESGOTO PREDIAL, DN 50 X 50 MM, JUNTA ELÁSTICA, FORNECIDO E INSTALADO EM PRUMADA DE ESGOTO SANITÁRIO OU VENTILAÇÃO. AF_08/2022	SINAPI	UN	32,00	19,19	614,08
1.5.3.14	86883	SIFÃO DO TIPO FLEXÍVEL EM PVC 1 X 1.1/2 - FORNECIMENTO E INSTALAÇÃO. AF_01/2020	SINAPI	UN	49,00	11,41	559,09
1.5.3.15	C1761	LUVA SIMPLES PVC BRANCO P/ESGOTO 50mm (2")	SEINFRA	UN	68,00	8,87	603,16
1.5.3.16	C1762	LUVA SIMPLES PVC BRANCO P/ESGOTO 75mm (3")	SEINFRA	UN	42,00	14,30	600,60
1.5.3.17	C1758	LUVA SIMPLES PVC BRANCO P/ESGOTO 100mm (4")	SEINFRA	UN	32,00	18,63	596,16
1.5.4	OUTROS						2.985,69
1.5.4.1	C4670	PORTA PAPEL METÁLICO	SEINFRA	UN	20,00	30,90	618,00
1.5.4.2	C0601	CAIXA DE GORDURA/SABÃO EM ALVENARIA	SEINFRA	UN	2,00	305,78	611,56
1.5.4.3	C0603	CAIXA EM ALVENARIA (40X40X60cm) DE 1/2 TIJOLO COMUM, LASTRO DE CONCRETO E TAMPA DE CONCRETO	SEINFRA	UN	2,00	273,82	547,64
1.5.4	C4923	CAIXA SIFONADA PVC 100 X 100 X 50MM, ACABAMENTO BRANCO (GRELHA OU TAMPA CEGA)	SEINFRA	UN	19,00	31,43	597,17
1.5.4.5	89710	RALO SECO, PVC, DN 100 X 40 MM, JUNTA SOLDÁVEL, FORNECIDO E INSTALADO EM RAMAL DE DESCARGA OU EM RAMAL DE ESGOTO SANITÁRIO. AF_08/2022	SINAPI	UN	34,00	17,98	611,32
1.6	INSTALAÇÕES ELÉTRICAS						15.702,70
1.6.1	C4762	CAIXA DE LIGAÇÃO PVC 4" X 2"	SEINFRA	UN	82,00	7,38	605,16
1.6.2	91953	INTERRUPTOR SIMPLES (1 MÓDULO), 10A/250V, INCLUINDO SUPORTE E PLACA - FORNECIMENTO E INSTALAÇÃO. AF_12/2015	SINAPI	UN	25,00	25,24	631,00
1.6.3	91959	INTERRUPTOR SIMPLES (2 MÓDULOS), 10A/250V, INCLUINDO SUPORTE E PLACA - FORNECIMENTO E INSTALAÇÃO. AF_12/2015	SINAPI	UN	16,00	40,04	640,64
1.6.4	91967	INTERRUPTOR SIMPLES (3 MÓDULOS), 10A/250V, INCLUINDO SUPORTE E PLACA - FORNECIMENTO E INSTALAÇÃO. AF_12/2015	SINAPI	UN	11,00	54,82	603,02
1.6.5	91996	TOMADA MÉDIA DE EMBUTIR (1 MÓDULO), 2P+T 10 A, INCLUINDO SUPORTE E PLACA - FORNECIMENTO E INSTALAÇÃO. AF_12/2015	SINAPI	UN	21,00	29,89	627,69
1.6.6	91997	TOMADA MÉDIA DE EMBUTIR (1 MÓDULO), 2P+T 20 A, INCLUINDO SUPORTE E PLACA - FORNECIMENTO E INSTALAÇÃO. AF_12/2015	SINAPI	UN	19,00	32,33	614,27
1.6.7	C1092	DISJUNTOR MONOPOLAR EM QUADRO DE DISTRIBUIÇÃO 10A	SEINFRA	UN	29,00	20,76	602,04
1.6.8	C1093	DISJUNTOR MONOPOLAR EM QUADRO DE DISTRIBUIÇÃO 16A	SEINFRA	UN	29,00	20,76	602,04
1.6.9	C1095	DISJUNTOR MONOPOLAR EM QUADRO DE DISTRIBUIÇÃO 20A	SEINFRA	UN	29,00	20,76	602,04
1.6.10	C1125	DISJUNTOR TRIPOLAR EM QUADRO DE DISTRIBUIÇÃO 40A	SEINFRA	UN	7,00	85,30	597,10
1.6.11	C4530	DISJUNTOR DIFERENCIAL DR-16A - 40A, 30mA	SEINFRA	UN	4,00	137,47	549,88
1.6.12	C4562	DISPOSITIVO DE PROTEÇÃO CONTRA SURTOS DE TENSÃO - DPS's - 40 KA/440V	SEINFRA	UN	5,00	119,10	595,50
1.6.13	91854	ELETRODUTO FLEXÍVEL CORRUGADO, PVC, DN 25 MM (3/4"), PARA CIRCUITOS TERMINAIS, INSTALADO EM PAREDE - FORNECIMENTO E INSTALAÇÃO. AF_12/2015	SINAPI	M	72,00	8,42	606,24
1.6.14	C1185	ELETRODUTO PVC ROSC. D= 20mm (1/2")	SEINFRA	M	66,00	9,19	606,54
1.6.15	C1186	ELETRODUTO PVC ROSC. D= 25mm (3/4")	SEINFRA	M	61,00	9,88	602,68
1.6.16	C1187	ELETRODUTO PVC ROSC. D= 32mm (1")	SEINFRA	M	47,00	12,97	609,59
1.6.17	C1188	ELETRODUTO PVC ROSC. D= 40mm (1 1/4")	SEINFRA	M	33,00	18,54	611,82
1.6.18	C1189	ELETRODUTO PVC ROSC. D= 50mm (1 1/2")	SEINFRA	M	28,00	21,89	612,92
1.6.19	C1190	ELETRODUTO PVC ROSC. D= 60mm (2")	SEINFRA	M	19,00	31,84	604,96
1.6.20	91924	CABO DE COBRE FLEXÍVEL ISOLADO, 1,5 MM², ANTI-CHAMA 450/750 V, PARA CIRCUITOS TERMINAIS - FORNECIMENTO E INSTALAÇÃO. AF_12/2015	SINAPI	M	227,00	2,63	597,01
1.6.21	91926	CABO DE COBRE FLEXÍVEL ISOLADO, 2,5 MM², ANTI-CHAMA 450/750 V, PARA CIRCUITOS TERMINAIS - FORNECIMENTO E INSTALAÇÃO. AF_12/2015	SINAPI	M	156,00	3,83	597,48
1.6.22	91928	CABO DE COBRE FLEXÍVEL ISOLADO, 4 MM², ANTI-CHAMA 450/750 V, PARA CIRCUITOS TERMINAIS - FORNECIMENTO E INSTALAÇÃO. AF_12/2015	SINAPI	M	101,00	5,90	595,90
1.6.23	91930	CABO DE COBRE FLEXÍVEL ISOLADO, 6 MM², ANTI-CHAMA 450/750 V, PARA CIRCUITOS TERMINAIS - FORNECIMENTO E INSTALAÇÃO. AF_12/2015	SINAPI	M	72,00	8,25	594,00

		<h2 style="text-align: center;">PLANILHA ORÇAMENTÁRIA</h2>																																	
OBRA:	STDS.xlsx	DATA : 28/03/2023		BDI : 25,00%																															
DESCRIÇÃO:	STDS.xlsx		<table border="1"> <thead> <tr> <th>FUNTE</th> <th>VERSÃO</th> <th>HORA</th> <th>MES</th> <th>REF.</th> </tr> </thead> <tbody> <tr> <td>SBC</td> <td>2023/03 - Fortaleza</td> <td>113,90%</td> <td>-</td> <td>03/2023</td> </tr> <tr> <td>SEINFRA</td> <td>027.1 COM DESONERAÇÃO</td> <td>83,85%</td> <td>47,76%</td> <td>05/2021</td> </tr> <tr> <td>SICRO 2</td> <td>2016/11 COM DESONERAÇÃO</td> <td>88,81%</td> <td>-</td> <td>03/2017</td> </tr> <tr> <td>SICRO</td> <td>2022/10 COM DESONERAÇÃO</td> <td>-</td> <td>-</td> <td>01/2023</td> </tr> <tr> <td>SINAPI</td> <td>2023/02 COM DESONERAÇÃO</td> <td>84,44%</td> <td>47,48%</td> <td>03/2023</td> </tr> </tbody> </table>	FUNTE	VERSÃO	HORA	MES	REF.	SBC	2023/03 - Fortaleza	113,90%	-	03/2023	SEINFRA	027.1 COM DESONERAÇÃO	83,85%	47,76%	05/2021	SICRO 2	2016/11 COM DESONERAÇÃO	88,81%	-	03/2017	SICRO	2022/10 COM DESONERAÇÃO	-	-	01/2023	SINAPI	2023/02 COM DESONERAÇÃO	84,44%	47,48%	03/2023		
FUNTE	VERSÃO	HORA	MES	REF.																															
SBC	2023/03 - Fortaleza	113,90%	-	03/2023																															
SEINFRA	027.1 COM DESONERAÇÃO	83,85%	47,76%	05/2021																															
SICRO 2	2016/11 COM DESONERAÇÃO	88,81%	-	03/2017																															
SICRO	2022/10 COM DESONERAÇÃO	-	-	01/2023																															
SINAPI	2023/02 COM DESONERAÇÃO	84,44%	47,48%	03/2023																															

ITEM	CÓDIGO	DESCRIÇÃO	FONTE	UNID	QUANTIDADE	PREÇO UNITÁRIO R\$	PREÇO TOTAL R\$
1.6.24	92981	CABO DE COBRE FLEXÍVEL ISOLADO, 16 MM², ANTI-CHAMA 450/750 V, PARA DISTRIBUIÇÃO - FORNECIMENTO E INSTALAÇÃO. AF 12/2015	SINAPI	M	40,00	14,69	587,60
1.6.25	92984	CABO DE COBRE FLEXÍVEL ISOLADO, 25 MM², ANTI-CHAMA 0,6/1,0 KV, PARA REDE ENTERRADA DE DISTRIBUIÇÃO DE ENERGIA ELÉTRICA - FORNECIMENTO E INSTALAÇÃO. AF 12/2021	SINAPI	M	23,00	25,62	589,26
1.6.26	103782	LUMINÁRIA TIPO PLAFON CIRCULAR, DE SOBREPOR, COM LED DE 12/13 W - FORNECIMENTO E INSTALAÇÃO. AF 03/2022	SINAPI	UN	18,00	34,24	616,32
1.7	REVESTIMENTOS						7.314,35
1.7.1	C0776	CHAPISCO C/ ARGAMASSA DE CIMENTO E AREIA S/PENEIRAR TRAÇO 1:3 ESP.= 5mm P/ PAREDE	SEINFRA	M2	98,00	6,18	605,64
1.7.2	C3409	REBOCO C/ ARGAMASSA DE CIMENTO E AREIA S/ PENEIRAR, TRAÇO 1:4	SEINFRA	M2	18,00	32,84	591,12
1.7.3	C1221	EMBOÇO C/ ARGAMASSA DE CIMENTO E AREIA S/ PENEIRAR, TRAÇO 1:4	SEINFRA	M2	20,00	30,63	612,60
1.7.4	C4445	CERÂMICA ESMALTADA RETIFICADA C/ ARG. PRÉ-FABRICADA ACIMA DE 30x30cm (900cm²) - PEI-5/PEI-4 - P/ PAREDE	SEINFRA	M2	7,00	90,17	631,19
1.7.5	C1123	REJUNTAMENTO C/ ARG. PRÉ-FABRICADA, JUNTA ATÉ 2mm EM CERÂMICA, ACIMA DE 30x30 cm (900 cm²) E PORCELANATOS (PAREDE/PISO)	SEINFRA	M2	77,00	7,87	605,99
1.7.6	C4442	CERÂMICA ESMALTADA C/ ARG. PRÉ-FABRICADA ATÉ 10x10cm (100cm²) - DECORATIVA - P/ PAREDE	SEINFRA	M2	9,00	70,93	638,37
1.7.7	C1102	REJUNTAMENTO C/ ARG. PRÉ-FABRICADA, JUNTA ATÉ 2mm EM CERÂMICA, ATÉ 10x10 cm (100 cm²) - DECORATIVA (PAREDE/PISO)	SEINFRA	M2	56,00	10,73	600,88
1.7.8	C4294	FORRO DE GESSO ACARTONADO ESTRUTURADO - FORNECIMENTO E MONTAGEM	SEINFRA	M2	11,00	56,39	620,29
1.7.9	C4468	FORRO PVC - LAMBRI (100x6000 OU 200x6000)mm - FORNECIMENTO E MONTAGEM	SEINFRA	M2	11,00	54,51	599,61
1.7.10	C0778	CHAPISCO C/ ARGAMASSA DE CIMENTO E AREIA S/ PENEIRAR TRAÇO 1:3 ESP=5 mm P/ TETO	SEINFRA	M2	50,00	12,13	606,50
1.7.11	C0781	CHAPISCO C/ ARGAMASSA DE CIMENTO E AREIA S/ PENEIRAR TRAÇO 1:4 P/ TETO	SEINFRA	M2	52,00	11,73	609,96
1.7.12	C3035	REBOCO C/ ARGAMASSA DE CIMENTO E AREIA S/ PENEIRAR TRAÇO 1:6, ESP=20 mm P/ TETO	SEINFRA	M2	18,00	32,90	592,20
1.8	PISOS						4.275,58
1.8.1	C3025	PISO MORTO CONCRETO FCK=13,5MPa C/PREPARO E LANÇAMENTO	SEINFRA	M3	1,00	524,32	524,32
1.8.2	C1919	PISO INDUSTRIAL NATURAL ESP.= 12mm, INCLUS. POLIMENTO (EXTERNO)	SEINFRA	M2	7,00	92,37	646,59
1.8.3	C3001	CERÂMICA ESMALTADA RETIFICADA C/ ARG. PRÉ-FABRICADA ACIMA DE 30x30 cm (900 cm²) - PEI-5/PEI-4 - P/ PISO	SEINFRA	M2	7,00	85,82	600,74
1.8.4	C1123	REJUNTAMENTO C/ ARG. PRÉ-FABRICADA, JUNTA ATÉ 2mm EM CERÂMICA, ACIMA DE 30x30 cm (900 cm²) E PORCELANATOS (PAREDE/PISO)	SEINFRA	M2	77,00	7,87	605,99
1.8.5	C2284	SOLEIRA DE GRANITO L= 15cm	SEINFRA	M	8,00	78,83	630,64
1.8.6	C4819	PISO INTERTRAVADO TIPO TIJOLINHO (20X10X6)CM 35MPA, COR CINZA - COMPACTAÇÃO MECANIZADA	SEINFRA	M2	13,00	47,86	622,18
1.8.7	94275	ASSENTAMENTO DE GUIA (MEIO-FIO) EM TRECHO RETO, CONFECCIONADA EM CONCRETO PRÉ-FABRICADO, DIMENSÕES 100X15X13X20 CM (COMPRIMENTO X BASE INFERIOR X BASE SUPERIOR X ALTURA), PARA URBANIZAÇÃO INTERNA DE EMPREENDIMENTOS. AF 06/2016	SINAPI	M	16,00	40,32	645,12
1.9	PINTURA						1.804,60
1.9.1	88489	APLICAÇÃO MANUAL DE PINTURA COM TINTA LÁTEX ACRÍLICA EM PAREDES, DUAS DEMÃOS. AF 06/2014	SINAPI	M2	49,00	12,23	599,27
1.9.2	C1280	ESMALTE DUAS DEMÃOS EM ESQUADRIAS DE MADEIRA	SEINFRA	M2	29,00	20,73	601,17
1.9.3	C1279	ESMALTE DUAS DEMÃOS EM ESQUADRIAS DE FERRO	SEINFRA	M2	16,00	37,76	604,16
1.10	OUTROS						609,28
1.10.1	C1628	LIMPEZA GERAL	SEINFRA	M2	56,00	10,88	609,28
2	SERVIÇOS DE ELETRIFICAÇÃO, ILUMINAÇÃO, SOM, LÓGICA E SISTEMAS DE CONTROLE						195.189,42
2.1	SERVIÇOS DE ELETRIFICAÇÃO, ILUMINAÇÃO, SOM, LÓGICA E SISTEMAS DE CONTROLE						195.189,42
2.1.1	LUMINÁRIAS INTERNAS / EXTERNAS / ACESSÓRIOS						70.846,87
2.1.1.1	C4371	ARANDELA BLINDADA	SEINFRA	UN	3,00	210,13	630,39

		PLANILHA ORÇAMENTÁRIA																																
		OBRA:	STDS.xlsx	DATA : 28/03/2023	BDI : 25,00%																													
DESCRIÇÃO:	STDS.xlsx			<table border="1"> <thead> <tr> <th>FORNTE</th> <th>VERSÃO</th> <th>HORA</th> <th>MES</th> <th>REF.</th> </tr> </thead> <tbody> <tr> <td>SBC</td> <td>2023/03 - Fortaleza</td> <td>113,80%</td> <td>-</td> <td>03/2023</td> </tr> <tr> <td>SEINFRA</td> <td>027.1 COM DESONERAÇÃO</td> <td>83,85%</td> <td>47,76%</td> <td>05/2021</td> </tr> <tr> <td>SICRO 2</td> <td>2016/11 COM DESONERAÇÃO</td> <td>88,81%</td> <td>-</td> <td>03/2017</td> </tr> <tr> <td>SICRO</td> <td>2022/10 COM DESONERAÇÃO</td> <td>-</td> <td>-</td> <td>01/2023</td> </tr> <tr> <td>SINAPI</td> <td>2023/02 COM DESONERAÇÃO</td> <td>84,44%</td> <td>47,48%</td> <td>03/2023</td> </tr> </tbody> </table>	FORNTE	VERSÃO	HORA	MES	REF.	SBC	2023/03 - Fortaleza	113,80%	-	03/2023	SEINFRA	027.1 COM DESONERAÇÃO	83,85%	47,76%	05/2021	SICRO 2	2016/11 COM DESONERAÇÃO	88,81%	-	03/2017	SICRO	2022/10 COM DESONERAÇÃO	-	-	01/2023	SINAPI	2023/02 COM DESONERAÇÃO	84,44%	47,48%	03/2023
FORNTE	VERSÃO			HORA	MES	REF.																												
SBC	2023/03 - Fortaleza			113,80%	-	03/2023																												
SEINFRA	027.1 COM DESONERAÇÃO			83,85%	47,76%	05/2021																												
SICRO 2	2016/11 COM DESONERAÇÃO			88,81%	-	03/2017																												
SICRO	2022/10 COM DESONERAÇÃO	-	-	01/2023																														
SINAPI	2023/02 COM DESONERAÇÃO	84,44%	47,48%	03/2023																														



ITEM	CÓDIGO	DESCRIÇÃO	FORNTE	UNID	QUANTIDADE	PREÇO UNITÁRIO R\$	PREÇO TOTAL R\$
2.1.1.2	C4834	ARANDELA COM SOQUETE E-27, CORPO E GRADE FRONTAL DE PROTEÇÃO EM ALUMÍNIO, DIFUSOR EM VIDRO TRANSPARENTE COM UMA LÂMPADA ELETRÔNICA FLUORESCENTE COMPACTA DE 15W, COMPLETA	SEINFRA	UN	6,00	92,43	554,58
2.1.1.3	C4828	ARANDELA DE SOBREPOR CORPO EM ALUMÍNIO, SOQUETE E-27, DIFUSOR EM VIDRO TEMPERADO FOSCO, COM DUAS LÂMPADAS ELETRÔNICAS COMPACTAS DE 20W COMPLETA	SEINFRA	M2	7,00	80,95	566,65
2.1.1.4	C4948	ARANDELA DE SOBREPOR CORPO EM ALUMÍNIO, SOQUETE E-27, DIFUSOR EM VIDRO TEMPERADO FOSCO, COM UMA LÂMPADA ELETRÔNICA COMPACTA DE 20W COMPLETA	SEINFRA	UN	8,00	74,55	596,40
2.1.1.5	C4105	ARANDELA PARA FLUORESCENTE COMPACTA 18W EM ALUMÍNIO ANODIZADO E PINTADO POR PROCESSO ELETROSTÁTICO COM UM VISOR EM VIDRO FOSCO	SEINFRA	UN	3,00	182,73	548,19
2.1.1.6	C4106	ARANDELA PARA FLUORESCENTE COMPACTA 18W EM ALUMÍNIO ANODIZADO E PINTADO POR PROCESSO ELETROSTÁTICO COM DOIS VISORES EM VIDRO FOSCO	SEINFRA	UN	3,00	208,62	625,86
2.1.1.7	C4107	ARANDELA PARA LÂMPADA INCANDESCENTE 60W EM ALUMÍNIO ANODIZADO E PINTADO POR PROCESSO ELETROSTÁTICO COM REFLETOR EM ALUMÍNIO ANODIZADO ALTO BRILHO	SEINFRA	UN	4,00	134,02	536,08
2.1.1.8	C4801	BALIZADOR, CORPO DE ALUMÍNIO INJETADO, BORRACHA DE VEDAÇÃO, DIFUSOR EM VIDRO Prensado, GRADE FRONTAL DE PROTEÇÃO, COM LAMP. FL. COMPLETA 15W OU 18W	SEINFRA	UN	6,00	91,20	547,20
2.1.1.9	C4807	BALIZADOR DE SOBREPOR TIPO TARTARUGA, CORPO EM ALUMÍNIO E GRADE DE PROTEÇÃO, PARA UMA LÂMPADA LED, SOQUETE E27, POTÊNCIA 7W FATOR DE POTÊNCIA MÍNIMO 0,92	SEINFRA	UN	3,00	180,05	540,15
2.1.1.10	C4808	BALIZADOR DE SOBREPOR/EMBUTIR, CORPO EM ALUMÍNIO E GRADE DE PROTEÇÃO, PARA UMA LÂMPADA 9LED, SOQUETE E27, POTÊNCIA 1W FATOR DE POTÊNCIA MÍNIMO 0,93	SEINFRA	UN	2,00	295,05	590,10
2.1.1.11	C3906	BASE METÁLICA INCL. TUBO GALVANIZADO 2" P/ LUMINÁRIA ELEVADA SN-05	SEINFRA	UN	1,00	395,36	395,36
2.1.1.12	C1029	CÉLULA FOTOELÉTRICA P/ LÂMPADA, ATÉ 250W	SEINFRA	UN	9,00	64,93	584,37
2.1.1.13	C1030	CÉLULA FOTOELÉTRICA P/ LÂMPADA, ATÉ 1000W	SEINFRA	UN	9,00	64,93	584,37
2.1.1.14	C4104	CLARABÓIA ARTIFICIAL 60X200CM COM DIFUSOR APOIADO NO FORRO E LUMINÁRIA MAIS REATOR ELETRÔNICO APLICADOS NA LAJE PARA 2 FLUORESCENTES 32W COR QUENTE	SEINFRA	UN	4,00	158,40	633,60
2.1.1.15	C3915	GLOBO PRISMÁTICO AZUL PARA LUMINÁRIA SN-05 (45W)	SEINFRA	UN	2,00	317,82	635,64
2.1.1.16	C3917	GLOBO PRISMÁTICO CLARO / ÁMBAR P/ LUMINÁRIA SN-05 (30W)	SEINFRA	UN	1,00	411,52	411,52
2.1.1.17	C3916	GLOBO PRISMÁTICO CLARO PARA LUMINÁRIA SN-05 (30W)	SEINFRA	UN	2,00	258,52	517,04
2.1.1.18	C3918	LÂMPADA 30W-6.6A, BASE MÉDIUM PREFOCUS	SEINFRA	UN	4,00	134,24	536,96
2.1.1.19	C3919	LÂMPADA 45W-6.6A, BASE MÉDIUM PREFOCUS	SEINFRA	UN	4,00	134,24	536,96
2.1.1.20	C4103	LÂMPADA FLUORESCENTE 32W/3000K MAIS REATOR ELETRÔNICO FIXADOS SOBRE SANCA	SEINFRA	UN	11,00	49,02	539,22
2.1.1.21	C1765	LÂMPADA FLUORESCENTE DE 16W OU 20W (SUBSTITUIÇÃO)	SEINFRA	UN	40,00	14,18	567,20
2.1.1.22	C1766	LÂMPADA FLUORESCENTE DE 32W OU 40W (SUBSTITUIÇÃO)	SEINFRA	UN	38,00	14,83	563,54
2.1.1.23	C1767	LÂMPADA FLUORESCENTE, TIPO PL, ATÉ 13W (SUBSTITUIÇÃO)	SEINFRA	UN	32,00	17,61	563,52
2.1.1.24	C1769	LÂMPADA INCANDESCENTE ATE 150W (SUBSTITUIÇÃO)	SEINFRA	UN	60,00	9,28	556,80
2.1.1.25	C1763	LÂMPADA MISTA DE 180 A 500W (SUBSTITUIÇÃO)	SEINFRA	UN	10,00	57,84	578,40
2.1.1.26	C1771	LÂMPADA VAPOR DE MERCÚRIO ATE 250W (SUBSTITUIÇÃO)	SEINFRA	UN	14,00	38,88	544,32
2.1.1.27	C1773	LÂMPADA VAPOR DE MERCÚRIO ATÉ 400W (SUBSTITUIÇÃO)	SEINFRA	UN	11,00	50,79	558,69
2.1.1.28	C1772	LÂMPADA VAPOR DE MERCÚRIO ATE 400W (SUBSTITUIÇÃO)	SEINFRA	UN	11,00	50,79	558,69
2.1.1.29	C1776	LÂMPADA VAPOR DE SÓDIO ATE 70W (SUBSTITUIÇÃO)	SEINFRA	UN	15,00	37,13	556,95
2.1.1.30	C1774	LÂMPADA VAPOR DE SÓDIO ATE 250W (SUBSTITUIÇÃO)	SEINFRA	UN	11,00	52,11	573,21
2.1.1.31	C1775	LÂMPADA VAPOR DE SÓDIO ATE 400W (SUBSTITUIÇÃO)	SEINFRA	UN	9,00	59,73	537,57
2.1.1.32	C1777	LÂMPADA VAPOR METÁLICO ATE 1000W (SUBSTITUIÇÃO)	SEINFRA	UN	3,00	221,23	663,69
2.1.1.33	C1778	LÂMPADA VAPOR METÁLICO ATE 2000W (SUBSTITUIÇÃO)	SEINFRA	UN	1,00	376,23	376,23
2.1.1.34	C4111	LUMINÁRIA APLICADA NAS LATERAIS DAS PAREDES EXPOSITORAS EM CHAPA DE AÇO PINTADA COM REFLETOR DE ALUMÍNIO ANODIZADO ALTO BRILHO E DIFUSOR EM VIDRO TRANSPARENTE TEMPERADO COM PONTO DE LUZ DE 300W A 2M DO PISO	SEINFRA	UN	2,00	328,24	656,48

		PLANILHA ORÇAMENTÁRIA																																
		OBRA:	STDS.xlsx	DATA : 28/03/2023	BDI : 25,00%																													
DESCRIÇÃO:	STDS.xlsx			<table border="1"> <thead> <tr> <th>FONTE</th> <th>VERSÃO</th> <th>HORA</th> <th>MES</th> <th>REF.</th> </tr> </thead> <tbody> <tr> <td>SBC</td> <td>2023/03 - Fortaleza</td> <td>113,90%</td> <td>-</td> <td>03/2023</td> </tr> <tr> <td>SEINFRA</td> <td>027.1 COM DESONERAÇÃO</td> <td>83,85%</td> <td>47,76%</td> <td>05/2021</td> </tr> <tr> <td>SICRO 2</td> <td>2016/11 COM DESONERAÇÃO</td> <td>88,81%</td> <td>-</td> <td>03/2017</td> </tr> <tr> <td>SICRO</td> <td>2022/10 COM DESONERAÇÃO</td> <td>-</td> <td>-</td> <td>01/2023</td> </tr> <tr> <td>SINAPI</td> <td>2023/02 COM DESONERAÇÃO</td> <td>84,44%</td> <td>47,48%</td> <td>03/2023</td> </tr> </tbody> </table>	FONTE	VERSÃO	HORA	MES	REF.	SBC	2023/03 - Fortaleza	113,90%	-	03/2023	SEINFRA	027.1 COM DESONERAÇÃO	83,85%	47,76%	05/2021	SICRO 2	2016/11 COM DESONERAÇÃO	88,81%	-	03/2017	SICRO	2022/10 COM DESONERAÇÃO	-	-	01/2023	SINAPI	2023/02 COM DESONERAÇÃO	84,44%	47,48%	03/2023
FONTE	VERSÃO	HORA	MES	REF.																														
SBC	2023/03 - Fortaleza	113,90%	-	03/2023																														
SEINFRA	027.1 COM DESONERAÇÃO	83,85%	47,76%	05/2021																														
SICRO 2	2016/11 COM DESONERAÇÃO	88,81%	-	03/2017																														
SICRO	2022/10 COM DESONERAÇÃO	-	-	01/2023																														
SINAPI	2023/02 COM DESONERAÇÃO	84,44%	47,48%	03/2023																														

ITEM	CÓDIGO	DESCRIÇÃO	FONTE	UNID	QUANTIDADE	PREÇO UNITÁRIO R\$	PREÇO TOTAL R\$
2.1.1.35	C4945	LUMINÁRIA CILÍNDRICA DE SOBREPOR COM SOQUETE E-27, ANEL DE ARREIMATE EM ALUMÍNIO ANODIZADO E PINTADO POR PROCESSO ELETROSTÁTICO, COM REFLETOR EM ALUMÍNIO ANODIZADO ALTO BRILHO, CONTROLE ANTIOFUSCAMENTO E LÂMPADA FLUORESCENTE ELETRÔNICA COMPACTA 1 X 15W - COMPLETA	SEINFRA	UN	7,00	84,86	594,02
2.1.1.36	C4944	LUMINÁRIA CILÍNDRICA DE EMBUTIR COM SOQUETE E-27, ANEL DE ARREIMATE EM ALUMÍNIO ANODIZADO E PINTADO POR PROCESSO ELETROSTÁTICO COM REFLETOR EM ALUMÍNIO ANODIZADO ALTO BRILHO, CONTROLE ANTIOFUSCAMENTO E DIFUSOR EM VIDRO TEMPERADO, COM LÂMPADAS FLUORESCENTES ELETRÔNICAS COMPACTAS DE 2 X 20W COMPLETA	SEINFRA	UN	6,00	96,99	581,94
2.1.1.37	C1650	LUMINÁRIA C/LÂMPADA INCANDESCENTE, A PROVA DE TEMPO, VAPOR, ETC.	SEINFRA	UN	6,00	99,26	595,56
2.1.1.38	C1652	LUMINÁRIA COMPLETA, EMBUTIDA EM LAJE P/ PRESÍDIO	SEINFRA	UN	3,00	180,58	541,74
2.1.1.39	C1653	LUMINÁRIA DE ADVERTENCIA - INTERNA/EXTERNA	SEINFRA	UN	5,00	113,18	565,90
2.1.1.40	C3627	LUMINÁRIA DE ALTO RENDIMENTO, CORPO EM ALUMÍNIO FUNDIDO P/ LÂMPADAS VAPOR DE SÓDIO 400W	SEINFRA	UN	1,00	628,59	628,59
2.1.1.41	C4109	LUMINÁRIA DE APLICAR EM CHAPA DE AÇO TRATADA E PINTADA EM EPÓXI BRANCO COM REFLETOR PARABÓLICO EM CHAPA DE ALUMÍNIO ANODIZADO ALTO BRILHO PARA LÂMPADA FLUORESCENTE 1X32W COR QUENTE MAIS REATOR AFP-PR	SEINFRA	UN	3,00	177,17	531,51
2.1.1.42	C4100	LUMINÁRIA DE EMBUTIR CILÍNDRICA COM ANEL DE ARREIMATE EM ALUMÍNIO ANODIZADO E PINTADO POR PROCESSO ELETROSTÁTICO COM REFLETOR EM ALUMÍNIO ANODIZADO ALTO BRILHO COM CONTROLE ANTIOFUSCAMENTO PARA LÂMPADA FLUORESCENTE COMPACTA DE 23W	SEINFRA	UN	3,00	169,62	508,86
2.1.1.43	C4811	LUMINÁRIA DE EMBUTIR CILÍNDRICA COM CORPO EM CHAPA DE AÇO FOSFATIZADA E PINTADA ELETROSTATICAMENTE E REFLETOR REPUXADO EM ALUMÍNIO ANODIZADO, COM VIDRO JATEADO CENTRAL, PARA UMA LÂMPADA FLUORESCENTE COMPACTA 20W, COMPLETA	SEINFRA	UN	4,00	128,91	515,64
2.1.1.44	C4799	LUMINÁRIA DE EMBUTIR CILÍNDRICA COM CORPO EM CHAPA DE AÇO FOSFATIZADA E PINTADA ELETROSTATICAMENTE E REFLETOR REPUXADO EM ALUMÍNIO ANODIZADO, COM VIDRO JATEADO CENTRAL PARA DUAS LÂMPADAS FLUORESCENTES COMPACTAS 20W, COMPLETA	SEINFRA	UN	4,00	159,79	639,16
2.1.1.45	C4101	LUMINÁRIA DE EMBUTIR COM ANEL DE ARREIMATE EM ALUMÍNIO ANODIZADO E PINTADO POR PROCESSO ELETROSTÁTICO COM REFLETOR EM ALUMÍNIO ANODIZADO ALTO BRILHO COM CONTROLE ANTIOFUSCAMENTO PARA LÂMPADA FLUORESCENTE COMPACTA DE 26W	SEINFRA	UN	3,00	169,62	508,86
2.1.1.46	C4102	LUMINÁRIA DE EMBUTIR COM ANEL DE ARREIMATE EM ALUMÍNIO ANODIZADO E PINTADO POR PROCESSO ELETROSTÁTICO PARA LÂMPADA DICRÓICA DE 50W	SEINFRA	UN	4,00	130,40	521,60
2.1.1.47	C4943	LUMINÁRIA DE EMBUTIR COM CORPO EM CHAPA DE AÇO FOSFATIZADA E PINTADA ELETROSTATICAMENTE, COM REFLETOR E ALETAS PARABÓLICAS EM ALUMÍNIO ANODIZADO, COM 04 LÂMPADAS FLUORESCENTES TUBULARES DE 16W, MONTADA C/02 REATORES ELETRÔNICOS DUPLOS 2X16W - COMPLETA	SEINFRA	UN	3,00	223,56	670,68
2.1.1.48	C4797	LUMINÁRIA DE EMBUTIR COM 2 LÂMPADAS T8 DE 16W ALETAS PLANAS EM CHAPA DE AÇO PINTADA ELETROSTATICAMENTE REFLETOR EM ALUMÍNIO COMPLETA	SEINFRA	UN	3,00	174,27	522,81
2.1.1.49	C4540	LUMINÁRIA DE EMBUTIR CORPO E GRADE DE PROTEÇÃO EM LIGA DE ALUMÍNIO FUNDIDO, REFLETOR EM CHAPA DE ALUMÍNIO ANODIZADO	SEINFRA	UN	4,00	149,80	599,20
2.1.1.50	C4809	LUMINÁRIA DE EMBUTIR, EM LED, CORPO EM ALUMÍNIO E REFLETOR EM ALUMÍNIO ANODIZADO DE ALTO BRILHO, POTÊNCIA MÍNIMA 40W E MÁXIMA DE 50W	SEINFRA	UN	1,00	424,31	424,31
2.1.1.51	C4433	LUMINÁRIA DE EMBUTIR EM TETO, CIRCULAR, CORPO EM ALUMÍNIO ANODIZADO COM LÂMPADA HQI DE 70W	SEINFRA	UN	3,00	164,99	494,97
2.1.1.52	C4795	LUMINÁRIA DE EMBUTIR PARA QUATRO LÂMPADAS FLUORESCENTES TUBULARES T8 DE 16W, CORPO E ALETAS PLANAS EM CHAPA DE AÇO TRATADA E PINTADA, COM ACABAMENTO EM PINTURA NA COR BRANCA, REFLETOR EM ALUMÍNIO ANODIZADO, REATOR ELETRÔNICO 2X(2X16W), FATOR DE POTÊNCIA 0,98, COMPLETA	SEINFRA	UN	2,00	277,64	555,28
2.1.1.53	C4796	LUMINÁRIA DE EMBUTIR PARA QUATRO LÂMPADAS FLUORESCENTES TUBULARES T8 DE 16W, CORPO EM CHAPA DE AÇO TRATADA E PINTADA NA COR BRANCA, REFLETOR COM ACABAMENTO ESPECULAR DE ALTO BRILHO, REATOR ELETRÔNICO 2X(2X16)W, FATOR DE POTÊNCIA 0,98, COMPLETA	SEINFRA	UN	2,00	270,20	540,40
2.1.1.54	C4394	LUMINÁRIA DE EMERGÊNCIA	SEINFRA	UN	2,00	257,86	515,72

		PLANILHA ORÇAMENTÁRIA					
	OBRA:	STDS.xlsx	DATA : 28/03/2023		BDI : 25,00%		
	DESCRIÇÃO:	STDS.xlsx					
			FONTE	VERSÃO	HORA	MES	REF.
			SBC	2023/03 - Fortaleza	113,90%	-	03/2023
			SEINFRA	027.1 COM DESONERAÇÃO	83,85%	47,76%	05/2021
			SICRO 2	2016/11 COM DESONERAÇÃO	88,81%	-	03/2017
			SICRO	2022/10 COM DESONERAÇÃO	-	-	01/2023
			SINAPI	2023/02 COM DESONERAÇÃO	84,44%	47,48%	03/2023

ITEM	CÓDIGO	DESCRIÇÃO	FONTE	UNID	QUANTIDADE	PREÇO UNITÁRIO R\$	PREÇO TOTAL R\$
2.1.1.55	C4412	LUMINÁRIA DE PISO MÓVEL, CORPO EM ALUMÍNIO, REFLETOR EM ALUMÍNIO ANODIZADO COM PROTETOR DE VIDRO EM GRADE DE ALUMÍNIO	SEINFRA	UN	3,00	183,94	551,82
2.1.1.56	C4798	LUMINÁRIA DE SOBREPOR COM CORPO EM CHAPA DE AÇO TRATADA E PINTADA NA COR BRANCA, REFLETOR C/ ACABAMENTO ESPECULAR DE ALTO BRILHO, P/ DUAS LÂMPADAS FLUORESCENTES TUBULARES T8 DE 16W, REATOR ELETRÔNICO P/2X16W, FP DO CJ. 33W E FATOR DE POTÊNCIA 0,98, COMPLETA	SEINFRA	UN	5,00	121,91	609,55
2.1.1.57	C4802	LUMINÁRIA DE SOBREPOR/EMBUTIR RETANGULAR EM PA(POLYAMIDE) COM REFLETOR EM PMMA OPTICO PARA 2 LED'S TUBULARES T5 DE 20W, TONALIDADE 5000K, COR BRANCA, GRAU DE PROTEÇÃO IP20 E 1 LED DRIVER - COMPLETA	SEINFRA	UN	1,00	491,31	491,31
2.1.1.58	C4800	LUMINÁRIA DE SOBREPOR CILÍNDRICA COM CORPO EM CHAPA DE AÇO FOSFATIZADA E PINTADA ELETROSTATICAMENTE E REFLETOR REPUXADO EM ALUMÍNIO ANODIZADO, COM VIDRO JATEADO CENTRAL PARA DUAS LÂMPADAS FLUORESCENTES COMPACTAS 20W, COMPLETA	SEINFRA	UN	5,00	124,37	621,85
2.1.1.59	C4946	LUMINÁRIA DE SOBREPOR COM CORPO EM POLICARBONATO INJETADO E REFLETOR EM CHAPA DE AÇO TRATADA COM ACABAMENTO EM PINTURA ELETROSTÁTICA EPÓXI-PÓ NA COR BRANCA, DIFUSOR EM POLICARBONATO INJETADO E TEXTURIZADO DE ALTO IMPACTO COM ACABAMENTO EXTERNO LISO E ESTABILIZADO PARA RAIOS UV, VEDAÇÃO EM POLIURETANO E GRAU DE PROTEÇÃO IP-65, REATOR ELETRONICO COM 2 LÂMPADAS FLUORESCENTES TUBULARES DE 32W - COMPLETA	SEINFRA	UN	3,00	181,22	543,66
2.1.1.60	C4803	LUMINÁRIA DE SOBREPOR/EMBUTIR RETANGULAR EM PA(POLYAMIDE) COM REFLETOR EM PMMA OPTICO PARA 4 LED'S TUBULARES T5 DE 20W, TONALIDADE 5000K, COR BRANCA, GRAU DE PROTEÇÃO IP20 E 1 LED DRIVER - COMPLETA	SEINFRA	UN	1,00	491,31	491,31
2.1.1.61	C4804	LUMINÁRIA DE SOBREPOR/EMBUTIR RETANGULAR EM ALUMÍNIO LACADO (ANODIZADO) COM REFLETOR EM ALUMÍNIO ESPELHO, PARA 2 LED'S TUBULAR T5 DE 10W, TONALIDADE 5000K, COR BRANCA, GRAU DE PROTEÇÃO IP20 E 1 LED DRIVER - COMPLETA	SEINFRA	UN	1,00	491,31	491,31
2.1.1.62	C3628	LUMINÁRIA DECORATIVA, CORPO EM ALUMÍNIO FUNDIDO P/ LÂMPADAS VAPOR DE SÓDIO 250W	SEINFRA	UN	1,00	491,80	491,80
2.1.1.63	C3924	LUMINÁRIA ELEVADA MÉDIA INTENSIDADE SN-05	SEINFRA	UN	1,00	399,42	399,42
2.1.1.64	C1659	LUMINÁRIA FECHADA, BRAÇO, LENTE DE VIDRO E LÂMPADA DE VAPOR DE MERCÚRIO 250W	SEINFRA	UN	1,00	380,50	380,50
2.1.1.65	C1658	LUMINÁRIA FECHADA, BRAÇO LENTE VIDRO C/ LÂMPADA DE VAPOR DE MERCÚRIO 400W	SEINFRA	UN	1,00	405,26	405,26
2.1.1.66	C1660	LUMINÁRIA FECHADA, BRAÇO, LENTE VIDRO E LÂMPADA DE VAPOR DE SÓDIO 360W	SEINFRA	UN	1,00	472,79	472,79
2.1.1.67	C1662	LUMINÁRIA FLUORESCENTE COMPLETA (1 X 16)W	SEINFRA	UN	7,00	81,53	570,71
2.1.1.68	C1637	LUMINÁRIA FLUORESCENTE COMPLETA (1 X 32)W	SEINFRA	UN	7,00	82,50	577,50
2.1.1.69	C1661	LUMINÁRIA FLUORESCENTE COMPLETA (2 X 16)W	SEINFRA	UN	6,00	92,01	552,06
2.1.1.70	C1638	LUMINÁRIA FLUORESCENTE COMPLETA (2 X 32)W	SEINFRA	UN	5,00	104,98	524,90
2.1.1.71	C1639	LUMINÁRIA FLUORESCENTE COMPLETA (4 X 16)W	SEINFRA	UN	4,00	152,59	610,36
2.1.1.72	C1636	LUMINÁRIA FLUORESCENTE COMPLETA (4 X 32)W	SEINFRA	UN	3,00	188,69	566,07
2.1.1.73	C1640	LUMINÁRIA FLUORESCENTE COMPLETA C/1 LÂMPADA DE 20W	SEINFRA	UN	8,00	69,40	555,20
2.1.1.74	C1663	LUMINÁRIA FLUORESCENTE COMPLETA C/ 1 LÂMPADA 40W	SEINFRA	UN	8,00	70,37	562,96
2.1.1.75	C1665	LUMINÁRIA FLUORESCENTE COMPLETA C/2 LÂMPADAS DE 20W	SEINFRA	UN	6,00	92,01	552,06
2.1.1.76	C1666	LUMINÁRIA FLUORESCENTE COMPLETA C/2 LÂMPADAS DE 40W	SEINFRA	UN	5,00	104,98	524,90
2.1.1.77	C1667	LUMINÁRIA FLUORESCENTE COMPLETA C/2 LÂMPADAS DE 65W	SEINFRA	UN	5,00	119,87	599,35
2.1.1.78	C1664	LUMINÁRIA FLUORESCENTE COMPLETA C/ 3 LÂMPADAS 40W	SEINFRA	UN	4,00	127,38	509,52
2.1.1.79	C1641	LUMINÁRIA FLUORESCENTE COMPLETA C/4 LÂMPADAS DE 20W	SEINFRA	UN	4,00	152,59	610,36
2.1.1.80	C1642	LUMINÁRIA FLUORESCENTE COMPLETA C/4 LÂMPADAS DE 40W	SEINFRA	UN	3,00	188,69	566,07

		PLANILHA ORÇAMENTÁRIA																																
		OBRA:	STDS.xlsx	DATA : 28/03/2023	BDI : 25,00%																													
DESCRIÇÃO:	STDS.xlsx		<table border="1"> <thead> <tr> <th>FORNTE</th> <th>VERSÃO</th> <th>HORA</th> <th>MEB</th> <th>REF.</th> </tr> </thead> <tbody> <tr> <td>SBC</td> <td>2023/03 - Fortaleza</td> <td>113,90%</td> <td>-</td> <td>03/2023</td> </tr> <tr> <td>SEINFRA</td> <td>027.1 COM DESONERAÇÃO</td> <td>83,85%</td> <td>47,78%</td> <td>05/2021</td> </tr> <tr> <td>SICRO 2</td> <td>2016/11 COM DESONERAÇÃO</td> <td>88,81%</td> <td>-</td> <td>03/2017</td> </tr> <tr> <td>SICRO</td> <td>2022/10 COM DESONERAÇÃO</td> <td>-</td> <td>-</td> <td>01/2023</td> </tr> <tr> <td>SINAPI</td> <td>2023/02 COM DESONERAÇÃO</td> <td>84,44%</td> <td>47,48%</td> <td>03/2023</td> </tr> </tbody> </table>	FORNTE	VERSÃO	HORA	MEB	REF.	SBC	2023/03 - Fortaleza	113,90%	-	03/2023	SEINFRA	027.1 COM DESONERAÇÃO	83,85%	47,78%	05/2021	SICRO 2	2016/11 COM DESONERAÇÃO	88,81%	-	03/2017	SICRO	2022/10 COM DESONERAÇÃO	-	-	01/2023	SINAPI	2023/02 COM DESONERAÇÃO	84,44%	47,48%	03/2023	
FORNTE	VERSÃO	HORA	MEB	REF.																														
SBC	2023/03 - Fortaleza	113,90%	-	03/2023																														
SEINFRA	027.1 COM DESONERAÇÃO	83,85%	47,78%	05/2021																														
SICRO 2	2016/11 COM DESONERAÇÃO	88,81%	-	03/2017																														
SICRO	2022/10 COM DESONERAÇÃO	-	-	01/2023																														
SINAPI	2023/02 COM DESONERAÇÃO	84,44%	47,48%	03/2023																														


ITEM	CÓDIGO	DESCRIÇÃO	FORNTE	UNID	QUANTIDADE	PREÇO UNITÁRIO R\$	PREÇO TOTAL R\$
2.1.1.81	C4947	LUMINÁRIA HERMÉTICA DE EMBUTIR, COM CORPO EM CHAPA DE AÇO FOSFATIZADA E PINTADA ELETROSTATICAMENTE, REFLETOR E ALETAS PARABÓLICAS EM ALUMÍNIO ANODIZADO DE ALTA PUREZA E REFLETÂNCIA, DIFUSOR EM VIDRO TEMPERADO E VEDAÇÃO AUTO-ADESIVA CURVA FOTOMÉTRICA ABERTA, COM 2 REATORES 2X16W E QUATRO LÂMPADAS FLUORESCENTES TUBULARES DE 16W - COMPLETA	SEINFRA	UN	3,00	207,51	622,53
2.1.1.82	C1668	LUMINÁRIA P/MUROS FECHADA C/ LÂMPADA	SEINFRA	UN	6,00	98,64	591,84
2.1.1.83	C1669	LUMINÁRIA PAREDE, TIPO ARANDELA C/ LÂMPADA INCANDESCENTE	SEINFRA	UN	9,00	62,52	562,68
2.1.1.84	C4806	LUMINÁRIA PENDENTE EM LED, CORPO EM ALUMÍNIO, POTÊNCIA MÍNIMA 200W E MÁXIMA 210W	SEINFRA	UN	1,00	765,08	765,08
2.1.1.85	C4805	LUMINÁRIA PENDENTE EM LED, FACHO DE LUZ FECHADO (<60°), CORPO EM ALUMÍNIO E REFLETOR EM ALUMÍNIO ANODIZADO DE ALTO BRILHO, POTENCIA MÍNIMA 90W E MÁXIMA 100W - COMPLETA	SEINFRA	UN	1,00	505,08	505,08
2.1.1.86	C4956	LUMINÁRIA PENDENTE PARA FACHO ABERTO, COM PORTA-LÂMPADA EM CERÂMICA, DIFUSOR EM VIDRO TEMPERADO, COM UMA LÂMPADA MULTIVAPOR METÁLICO 150W, COM REATOR E IGNITOR, COMPLETA	SEINFRA	UN	3,00	206,14	618,42
2.1.1.87	C4108	LUMINÁRIA QUADRADA EMBUTIDA NA PAREDE PARA LÂMPADA FLUORESCENTE COMPACTA 2X26W EM ALUMÍNIO FUNDIDO E PINTADO POR PROCESSO ELETROSTÁTICO COM REFLETOR EM ALUMÍNIO ANODIZADO ALTO BRILHO E DIFUSOR EM VIDRO TRANSPARENTE PRISMÁTICO	SEINFRA	UN	1,00	446,82	446,82
2.1.1.88	C1671	LUMINÁRIA REFLETORA COM LÂMPADA HALÓGENA DICROICA 50W	SEINFRA	UN	11,00	50,06	550,66
2.1.1.89	C1670	LUMINÁRIA REFLETORA COM LÂMPADA HALÓGENA DICROICA 75W	SEINFRA	UN	8,00	70,97	567,76
2.1.1.90	C1672	LUMINÁRIA REFLETORA INTERNA SIMPLES C/OU S/VIDRO	SEINFRA	UN	5,00	123,43	617,15
2.1.1.91	C1643	LUMINÁRIA REFLETORA INTERNA SIMPLES C/LÂMPADA MERCÚRIO	SEINFRA	UN	4,00	130,94	523,76
2.1.1.92	C4957	LUMINÁRIA TIPO BALIZADOR DE EMBUTIR COM SOQUETE E-27 PARA LÂMPADA FLUORESCENTE ELETRÔNICA COMPACTA DE 9W	SEINFRA	UN	9,00	61,65	554,85
2.1.1.93	C1673	LUMINÁRIA TIPO GLOBO PLÁSTICO C/ LÂMPADA INCANDESCENTE	SEINFRA	UN	9,00	60,53	544,77
2.1.1.94	C1674	LUMINÁRIA TIPO GLOBO VIDRO C/ LAMPADA INCANDESCENTE	SEINFRA	UN	6,00	87,52	525,12
2.1.1.95	C1675	LUMINÁRIA TIPO GLOBO VIDRO C/ LÂMPADA MISTA, ATÉ 160W	SEINFRA	UN	5,00	105,01	525,05
2.1.1.96	C1676	LUMINÁRIA TIPO GLOBO VIDRO C/ LÂMPADA MISTA, ATÉ 500W	SEINFRA	UN	4,00	136,08	544,32
2.1.1.97	C1677	LUMINÁRIA TIPO SPOT DIRECIONAL C/ BRAÇO E C/ LÂMPADA INCANDESCENTE	SEINFRA	UN	8,00	74,09	592,72
2.1.1.98	C1678	LUMINÁRIA TIPO SPOT SIMPLES C/ LÂMPADA INCANDESCENTE	SEINFRA	UN	12,00	45,32	543,84
2.1.1.99	C1875	PENDENTE OU PLAFONIER C/GLOBO LEITOSO C/ 1 LÂMPADA DE 60W	SEINFRA	UN	12,00	45,21	542,52
2.1.1.100	C3921	PLACA SUPORTE P/ LUMINÁRIA SN-05	SEINFRA	UN	2,00	299,31	598,62
2.1.1.101	C2009	POSTE DE FERRO P/ JARDIM H=2.80M, C/GLOBO E LÂMPADA VAPOR DE SÓDIO 70W	SEINFRA	UN	1,00	433,07	433,07
2.1.1.102	C2010	POSTE DE FERRO P/JARDIM H=2.80M, C/GLOBO DE VIDRO, S/ LÂMPADA	SEINFRA	UN	2,00	338,94	677,88
2.1.1.103	C3625	POSTE METÁLICO CÔNICO RETO FLANGEADO H=10.0m P/02 LUMINÁRIAS DECORATIVAS	SEINFRA	UN	1,00	1.383,61	1.383,61
2.1.1.104	C3626	POSTE METÁLICO DECORATIVO CÔNICO RETO FLANGEADO H=4.0m P/01 OU 02 LUMINÁRIAS DECORATIVAS	SEINFRA	UN	1,00	1.157,93	1.157,93
2.1.1.105	C2050	PROJETOR C/ LÂMPADA VAPOR DE MERCÚRIO DE 250W, COMPLETA (SEM FOTOCÉLULA)	SEINFRA	UN	2,00	266,39	532,78
2.1.1.106	C2049	PROJETOR C/ LÂMPADA HALÓGENA DUPLO ENVELOPE DE 500W	SEINFRA	UN	3,00	195,84	587,52
2.1.1.107	C2048	PROJETOR C/ LÂMPADA DE VAPOR DE MERCÚRIO DE 250W, C/FOTOCÉLULA	SEINFRA	UN	2,00	301,29	602,58
2.1.1.108	C2051	PROJETOR C/ LÂMPADA VAPOR METÁLICO 1000W C/FOTOCÉLULA	SEINFRA	UN	1,00	793,84	793,84
2.1.1.109	C2054	PROJETOR C/ LÂMPADA DE VAPOR DE MERCÚRIO 250W, C/FOTOCÉLULA	SEINFRA	UN	2,00	301,29	602,58
2.1.1.110	C2047	PROJETOR EM ALUMÍNIO, C/ LÂMPADA FLUORESCENTE ATÉ PL-13W	SEINFRA	UN	5,00	122,03	610,15
2.1.1.111	C2044	PROJETOR EM ALUMÍNIO, C/ LÂMPADA FLUORESCENTE ATÉ PL-18W	SEINFRA	UN	5,00	122,03	610,15
2.1.1.112	C4915	PROJETOR EM ALUMÍNIO, C/ LÂMPADA DE VAPOR METÁLICO DE 250W, S/FOTOCÉLULA	SEINFRA	UN	2,00	310,11	620,22
2.1.1.113	C2045	PROJETOR EM ALUMÍNIO, C/ LÂMPADA DE VAPOR METÁLICO E FOTOCÉLULA ATÉ 400W	SEINFRA	UN	1,00	375,71	375,71
2.1.1.114	C2046	PROJETOR EM ALUMÍNIO, C/ LÂMPADA DE VAPOR METÁLICO E FOTOCÉLULA ATÉ 1000W	SEINFRA	UN	1,00	846,30	846,30

		<h2 style="text-align: center;">PLANILHA ORÇAMENTÁRIA</h2>																																
OBRA:	STDS.xlsx			DATA : 28/03/2023	BDI : 25,00%																													
DESCRIÇÃO:	STDS.xlsx	<table border="1"> <thead> <tr> <th>FORNE</th> <th>VERSÃO</th> <th>HORA</th> <th>MES</th> <th>REF.</th> </tr> </thead> <tbody> <tr> <td>SBC</td> <td>2023/03 - Fortaleza</td> <td>113,90%</td> <td>-</td> <td>03/2023</td> </tr> <tr> <td>SEINFRA</td> <td>027.1 COM DESONERAÇÃO</td> <td>83,85%</td> <td>47,76%</td> <td>05/2021</td> </tr> <tr> <td>SICRO 2</td> <td>2016/11 COM DESONERAÇÃO</td> <td>88,81%</td> <td>-</td> <td>03/2017</td> </tr> <tr> <td>SICRO</td> <td>2022/10 COM DESONERAÇÃO</td> <td>-</td> <td>-</td> <td>01/2023</td> </tr> <tr> <td>SINAPI</td> <td>2023/02 COM DESONERAÇÃO</td> <td>84,44%</td> <td>47,48%</td> <td>03/2023</td> </tr> </tbody> </table>	FORNE	VERSÃO	HORA	MES	REF.	SBC	2023/03 - Fortaleza	113,90%	-	03/2023	SEINFRA	027.1 COM DESONERAÇÃO	83,85%	47,76%	05/2021	SICRO 2	2016/11 COM DESONERAÇÃO	88,81%	-	03/2017	SICRO	2022/10 COM DESONERAÇÃO	-	-	01/2023	SINAPI	2023/02 COM DESONERAÇÃO	84,44%	47,48%	03/2023		
FORNE	VERSÃO	HORA	MES	REF.																														
SBC	2023/03 - Fortaleza	113,90%	-	03/2023																														
SEINFRA	027.1 COM DESONERAÇÃO	83,85%	47,76%	05/2021																														
SICRO 2	2016/11 COM DESONERAÇÃO	88,81%	-	03/2017																														
SICRO	2022/10 COM DESONERAÇÃO	-	-	01/2023																														
SINAPI	2023/02 COM DESONERAÇÃO	84,44%	47,48%	03/2023																														

ITEM	CÓDIGO	DESCRIÇÃO	FORNE	UNID	QUANTIDADE	PREÇO UNITÁRIO R\$	PREÇO TOTAL R\$
2.1.1.115	C4115	PROJETOR EM ALUMÍNIO POLIDO COM REFLETOR EM ALUMÍNIO ANODIZADO E DIFUSOR EM VIDRO PLANO TEMPERADO TRANSPARENTE DIÂMETRO = 40CM PARA LÂMPADA VAPOR METÁLICO 400W C/ REATOR E IGNITOR	SEINFRA	UN	1,00	706,58	706,58
2.1.1.116	C4112	PROJETOR EMBUTIDO NO FORRO EM CHAPA DE AÇO PINTADA COM REFLETOR DE ALUMÍNIO ANODIZADO ALTO BRILHO E DIFUSOR EM VIDRO TRANSPARENTE TEMPERADO PARA LÂMPADA DE VAPOR METÁLICO 400W C/ REATOR E IGNITOR	SEINFRA	UN	1,00	432,53	432,53
2.1.1.117	C4810	PROJETOR, EM LED (TEMPERATURA DE COR 4000K), CORPO EM ALUMÍNIO, LENTE EM ACRÍLICO E VEDAÇÃO EM SILICONE, GRAU DE PROTEÇÃO IP65, POTÊNCIA MÍNIMA 60W E MÁXIMA 70W, FLUXO LUMINOSO MÍNIMO 5.000LM, FATOR DE POTÊNCIA MÍNIMO 0,92	SEINFRA	UN	1,00	463,51	463,51
2.1.1.118	C2053	PROJETOR EXTERNO C/ LÂMPADA DE VAPOR DE MERCÚRIO DE 400W, S/ FOTOCÉLULA	SEINFRA	UN	2,00	291,15	582,30
2.1.1.119	C2105	REATOR AFP-220V, SIMPLES P/ LÂMPADA FLUORESCENTE (SUBSTITUIÇÃO)	SEINFRA	UN	18,00	32,04	576,72
1.1.120	C2104	REATOR AFP-220V, DUPLO P/ LÂMPADA FLUORESCENTE (SUBSTITUIÇÃO)	SEINFRA	UN	14,00	40,35	564,90
2.1.1.121	C2106	REATOR DE PARTIDA P/ LÂMPADA VAPOR DE MERCÚRIO ATÉ 1000W	SEINFRA	UN	3,00	217,54	652,62
2.1.1.122	C4110	SISTEMA DE ILUMINAÇÃO COM LED BRANCO PARA FIXAÇÃO LATERAL EM LINHA COM DISPERSÃO A 90 GRAUS E SUPORTE DE ALUMÍNIO, ALIMENTAÇÃO POR DRIVER REMOTO EM CORRENTE CONTÍNUA	SEINFRA	M	1,00	660,72	660,72
2.1.1.123	C4113	SPOT ORIENTÁVEL PARA PLUG DE GUITARRA. PARA LÂMPADAS DICRÓICAS DIVERSAS	SEINFRA	UN	4,00	157,83	631,32
2.1.1.124	C4116	TRANSFORMADOR PARA LEDS	SEINFRA	UN	8,00	67,81	542,48
2.1.2	LUMINÁRIAS EXTERNAS EM POSTES DE CONCRETO						45.558,25
2.1.2.1	C4791	LUMINÁRIA 1 PÉTALA EM POSTE DE CONCRETO CIRCULAR H=12M, ALTURA LIVRE 10,20M, LÂMPADA VAPOR METÁLICO DE 150W, INCLUSIVE O POSTE	SEINFRA	UN	1,00	2.650,44	2.650,44
2.1.2.2	C4980	LUMINÁRIA 1 PÉTALA EM POSTE DE CONCRETO CIRCULAR H=12M, ALTURA LIVRE 10,20M, LÂMPADA VAPOR METÁLICO DE 400W, INCLUSIVE O POSTE	SEINFRA	UN	1,00	2.731,96	2.731,96
2.1.2.3	C4981	LUMINÁRIA 2 PÉTALAS EM POSTE DE CONCRETO CIRCULAR H=12M, ALTURA LIVRE 10,20M, LÂMPADA VAPOR METÁLICO DE 400W, INCLUSIVE O POSTE	SEINFRA	UN	1,00	3.244,80	3.244,80
2.1.2.4	C4982	LUMINÁRIA 3 PÉTALAS EM POSTE DE CONCRETO CIRCULAR H=12M, ALTURA LIVRE 10,20M, LÂMPADA VAPOR METÁLICO DE 400W, INCLUSIVE O POSTE	SEINFRA	UN	1,00	3.831,80	3.831,80
2.1.2.5	C4983	LUMINÁRIA 4 PÉTALAS EM POSTE DE CONCRETO CIRCULAR H=12M, ALTURA LIVRE 10,20M, LÂMPADA VAPOR METÁLICO DE 400W, INCLUSIVE O POSTE	SEINFRA	UN	1,00	4.433,69	4.433,69
1.2.6	C5035	LUMINÁRIA 4 PÉTALAS EM POSTE DE CONCRETO CIRCULAR H=14M, ALTURA LIVRE 12M, LÂMPADA VAPOR METÁLICO DE 400W, INCLUSIVE O POSTE	SEINFRA	UN	1,00	3.517,66	3.517,66
2.1.2.7	C4870	LUMINÁRIA FECHADA (1 UNIDADE) EM POSTE DE CONCRETO CIRCULAR H= 9,0M, ALTURA LIVRE 7,5M, LÂMPADA DE VAPOR METÁLICO DE 150W, INCLUSIVE O POSTE	SEINFRA	UN	1,00	1.706,16	1.706,16
2.1.2.8	C4977	LUMINÁRIA FECHADA (2 UNIDADES) EM POSTE DE CONCRETO CIRCULAR H= 9,0M, ALTURA LIVRE 7,5M, LÂMPADA DE VAPOR METÁLICO DE 250W, INCLUSIVE O POSTE	SEINFRA	UN	1,00	2.280,87	2.280,87
2.1.2.9	C4978	LUMINÁRIA FECHADA (1 UNIDADE) EM POSTE DE CONCRETO CIRCULAR H= 9,0M, ALTURA LIVRE 7,5M, LÂMPADA DE VAPOR METÁLICO DE 250W, INCLUSIVE O POSTE	SEINFRA	UN	1,00	1.825,67	1.825,67
2.1.2.10	C4871	LUMINÁRIA FECHADA (2 UNIDADES) EM POSTE DE CONCRETO CIRCULAR H= 9,0M, ALTURA LIVRE 7,5M, LÂMPADA DE VAPOR METÁLICO DE 150W, INCLUSIVE O POSTE	SEINFRA	UN	1,00	2.144,33	2.144,33
2.1.2.11	C5032	PROJETOR (1 UNIDADE) EM POSTE DE CONCRETO CIRCULAR H= 8M, ALTURA LIVRE 6,60M, LÂMPADA DE VAPOR METÁLICO DE 150W, INCLUSIVE O POSTE	SEINFRA	UN	1,00	1.284,24	1.284,24
2.1.2.12	C5031	PROJETOR (2 UNIDADES) EM POSTE DE CONCRETO CIRCULAR H= 8M, ALTURA LIVRE 6,60M, LÂMPADA DE VAPOR METÁLICO DE 150W, INCLUSIVE O POSTE	SEINFRA	UN	1,00	1.546,82	1.546,82
2.1.2.13	C4984	PROJETOR (1 UNIDADE) EM POSTE DE CONCRETO CIRCULAR H=10M, ALTURA LIVRE 8,40M, LÂMPADA DE VAPOR DE MERCÚRIO DE 250W, INCLUSIVE O POSTE	SEINFRA	UN	1,00	1.588,77	1.588,77
2.1.2.14	C4985	PROJETOR (1 UNIDADE) EM POSTE DE CONCRETO CIRCULAR H=10M, ALTURA LIVRE 8,40M, LÂMPADA DE VAPOR DE MERCÚRIO DE 400W, INCLUSIVE O POSTE	SEINFRA	UN	1,00	1.634,25	1.634,25
2.1.2.15	C4986	PROJETOR (2 UNIDADES) EM POSTE DE CONCRETO CIRCULAR H=10M, ALTURA LIVRE 8,40M, LÂMPADA DE VAPOR DE MERCÚRIO DE 250W, INCLUSIVE O POSTE	SEINFRA	UN	1,00	1.866,05	1.866,05
2.1.2.16	C4987	PROJETOR (2 UNIDADES) EM POSTE DE CONCRETO CIRCULAR H=10M, ALTURA LIVRE 8,40M, LÂMPADA DE VAPOR DE MERCÚRIO DE 400W, INCLUSIVE O POSTE	SEINFRA	UN	1,00	1.957,01	1.957,01

		PLANILHA ORÇAMENTÁRIA																																	
	OBRA:	STDS.xlsx	DATA : 28/03/2023		BDI : 25,00%																														
	DESCRIÇÃO:	STDS.xlsx																																	
			<table border="1"> <thead> <tr> <th>FONTES</th> <th>VERSÃO</th> <th>HORA</th> <th>MES</th> <th>REF.</th> </tr> </thead> <tbody> <tr> <td>SBC</td> <td>2023/03 - Fortaleza</td> <td>113,90%</td> <td>-</td> <td>03/2023</td> </tr> <tr> <td>SEINFRA</td> <td>027.1 COM DESONERAÇÃO</td> <td>83,85%</td> <td>47,76%</td> <td>05/2021</td> </tr> <tr> <td>SICRO 2</td> <td>2016/11 COM DESONERAÇÃO</td> <td>88,81%</td> <td>-</td> <td>03/2017</td> </tr> <tr> <td>SICRO</td> <td>2022/10 COM DESONERAÇÃO</td> <td>-</td> <td>-</td> <td>01/2023</td> </tr> <tr> <td>SINAPI</td> <td>2023/02 COM DESONERAÇÃO</td> <td>84,44%</td> <td>47,48%</td> <td>03/2023</td> </tr> </tbody> </table>	FONTES	VERSÃO	HORA	MES	REF.	SBC	2023/03 - Fortaleza	113,90%	-	03/2023	SEINFRA	027.1 COM DESONERAÇÃO	83,85%	47,76%	05/2021	SICRO 2	2016/11 COM DESONERAÇÃO	88,81%	-	03/2017	SICRO	2022/10 COM DESONERAÇÃO	-	-	01/2023	SINAPI	2023/02 COM DESONERAÇÃO	84,44%	47,48%	03/2023		
FONTES	VERSÃO	HORA	MES	REF.																															
SBC	2023/03 - Fortaleza	113,90%	-	03/2023																															
SEINFRA	027.1 COM DESONERAÇÃO	83,85%	47,76%	05/2021																															
SICRO 2	2016/11 COM DESONERAÇÃO	88,81%	-	03/2017																															
SICRO	2022/10 COM DESONERAÇÃO	-	-	01/2023																															
SINAPI	2023/02 COM DESONERAÇÃO	84,44%	47,48%	03/2023																															

ITEM	CÓDIGO	DESCRIÇÃO	FONTES	UNID	QUANTIDADE	PREÇO UNITÁRIO R\$	PREÇO TOTAL R\$
2.1.2.17	C4988	PROJETOR (3 UNIDADES) EM POSTE DE CONCRETO CIRCULAR H=10M, ALTURA LIVRE 8,40M, LÂMPADA DE VAPOR DE MERCÚRIO DE 400W, INCLUSIVE O POSTE	SEINFRA	UN	1,00	2.304,91	2.304,91
2.1.2.18	C5034	PROJETOR (3 UNIDADES) EM POSTE DE CONCRETO CIRCULAR H=10M, ALTURA LIVRE 8,40M, LÂMPADA DE VAPOR METÁLICO DE 400W, INCLUSIVE O POSTE	SEINFRA	UN	1,00	2.363,23	2.363,23
2.1.2.19	C4989	PROJETOR (4 UNIDADES) EM POSTE DE CONCRETO CIRCULAR H=10M, ALTURA LIVRE 8,40M, LÂMPADA DE VAPOR DE MERCÚRIO DE 400W, INCLUSIVE O POSTE	SEINFRA	UN	1,00	2.645,59	2.645,59
2.1.3 APARELHOS ELÉTRICOS							10.521,63
2.1.3.1	C1286	ESTABILIZADOR DE TENSÃO/CORRENTE DE 1KVA	SEINFRA	UN	2,00	238,67	477,34
2.1.3.2	C1287	ESTABILIZADOR DE TENSÃO/CORRENTE DE 3KVA	SEINFRA	UN	1,00	561,83	561,83
2.1.3.3	C1354	EXAUSTOR ELETROMECÂNICO INDUSTRIAL D= 400MM	SEINFRA	UN	1,00	1.636,73	1.636,73
2.1.3.4	C1477	INSTALAÇÃO DE EXAUSTOR ELÉTRICO TIPO DOMICILIAR	SEINFRA	UN	2,00	252,49	504,98
2.1.3.5	C2276	SINALIZADOR P/ ENTRADA E SAÍDA DE VEÍCULOS	SEINFRA	UN	2,00	238,48	476,96
2.1.3.6	C2512	TRANSFORMADOR 2KVA MONOFASICO 220V/110V	SEINFRA	UN	2,00	249,67	499,34
2.1.3.7	C2517	TRANSFORMADOR DE CORRENTE EM QD - FAIXA 50 A 250/5A	SEINFRA	UN	4,00	135,67	542,68
2.1.3.8	C2518	TRANSFORMADOR DE CORRENTE EM QD - FAIXA 200 A 400/5A	SEINFRA	UN	4,00	137,92	551,68
2.1.3.9	C2519	TRANSFORMADOR DE CORRENTE EM QD - FAIXA 400 A 800/5A	SEINFRA	UN	4,00	145,41	581,64
2.1.3.10	C2520	TRANSFORMADOR DE CORRENTE EM QD - FAIXA 1000 A 1500/5A	SEINFRA	UN	3,00	164,84	494,52
2.1.3.11	C4059	TRANSFORMADOR DE CORRENTE 15 KV - INSTALADO	SEINFRA	UN	1,00	921,19	921,19
2.1.3.12	C0832	TRANSFORMADOR DE POTENCIAL 115 VAC 400 VA	SEINFRA	UN	1,00	855,40	855,40
2.1.3.13	C4060	TRANSFORMADOR DE POTÊNCIA 15 KV - INSTALADO	SEINFRA	UN	1,00	1.280,45	1.280,45
2.1.3.14	C2663	VENTILADOR DE TETO C/ ALETAS DE MADEIRA	SEINFRA	UN	2,00	233,99	467,98
2.1.3.15	C2664	VENTILADOR DE TETO METÁLICO	SEINFRA	UN	3,00	222,97	668,91
2.1.4 POSTES P/ ENERGIA E COMUNICAÇÃO							8.280,29
2.1.4.1	C3576	MUTIRÃO MISTO - MINI POSTE H=1.50m REX MONO E ROLDANA	SEINFRA	UN	18,00	31,97	575,46
2.1.4.2	C2012	POSTE P/EDIFICAÇÕES POTÊNCIA INSTALADA ATÉ 5KW	SEINFRA	UN	1,00	635,04	635,04
2.1.4.3	C2017	POSTE P/EDIFICAÇÕES POTÊNCIA INSTALADA DE 5,01 A 10KW	SEINFRA	UN	1,00	727,33	727,33
2.1.4.4	C2013	POSTE P/EDIFICAÇÕES POTÊNCIA INSTALADA DE 10,01 A 15KW	SEINFRA	UN	1,00	987,82	987,82
2.1.4.5	C2014	POSTE P/EDIFICAÇÕES POTÊNCIA INSTALADA DE 15,01 A 20KW	SEINFRA	UN	1,00	1.122,67	1.122,67
2.1.4.6	C2015	POSTE P/EDIFICAÇÕES POTÊNCIA INSTALADA DE 20,01 A 25 KW	SEINFRA	UN	1,00	1.874,24	1.874,24
2.1.4.7	C2016	POSTE P/EDIFICAÇÕES POTÊNCIA INSTALADA DE 25,01 A 30 KW	SEINFRA	UN	1,00	2.357,73	2.357,73
2.1.5 POSTES EM CONCRETO							29.191,46
2.1.5.1	C4958	POSTE DE CONCRETO CIRCULAR, RESISTÊNCIA NOMINAL 200KG, H= 7,00M, PESO APROXIMADO 670 KG	SEINFRA	UN	1,00	770,08	770,08
2.1.5.2	C5030	POSTE DE CONCRETO CIRCULAR, RESISTÊNCIA NOMINAL 200KG, H= 8,00M, PESO APROXIMADO 570 KG	SEINFRA	UN	1,00	887,70	887,70
2.1.5.3	C4959	POSTE DE CONCRETO CIRCULAR, RESISTÊNCIA NOMINAL 200KG, H= 9,00M, PESO APROXIMADO 670 KG	SEINFRA	UN	1,00	1.011,14	1.011,14
2.1.5.4	C5033	POSTE DE CONCRETO CIRCULAR, RESISTÊNCIA NOMINAL 200KG, H=10,00M, PESO APROXIMADO 790 KG	SEINFRA	UN	1,00	1.170,23	1.170,23
2.1.5.5	C4960	POSTE DE CONCRETO CIRCULAR, RESISTÊNCIA NOMINAL 200KG, H=11,00M, PESO APROXIMADO 910KG	SEINFRA	UN	1,00	1.335,40	1.335,40
2.1.5.6	C4961	POSTE DE CONCRETO CIRCULAR, RESISTÊNCIA NOMINAL 300KG, H= 7,00M, PESO APROXIMADO 500KG	SEINFRA	UN	1,00	878,42	878,42
2.1.5.7	C4962	POSTE DE CONCRETO CIRCULAR, RESISTÊNCIA NOMINAL 300KG, H= 9,00M, PESO APROXIMADO 710KG	SEINFRA	UN	1,00	1.082,14	1.082,14
2.1.5.8	C4963	POSTE DE CONCRETO CIRCULAR, RESISTÊNCIA NOMINAL 300KG, H=11,00M, PESO APROXIMADO 950KG	SEINFRA	UN	1,00	1.338,87	1.338,87
2.1.5.9	C4964	POSTE DE CONCRETO CIRCULAR, RESISTÊNCIA NOMINAL 400KG, H= 9,00M, PESO APROXIMADO 740KG	SEINFRA	UN	1,00	1.271,56	1.271,56
2.1.5.10	C4965	POSTE DE CONCRETO CIRCULAR, RESISTÊNCIA NOMINAL 400KG, H=11,00M, PESO APROXIMADO 990KG	SEINFRA	UN	1,00	1.582,07	1.582,07
2.1.5.11	C4979	POSTE DE CONCRETO CIRCULAR, RESISTÊNCIA NOMINAL 400KG, H=12,00M, PESO APROXIMADO 1.130KG	SEINFRA	UN	1,00	1.984,64	1.984,64
2.1.5.12	C4966	POSTE DE CONCRETO CIRCULAR, RESISTÊNCIA NOMINAL 400KG, H=14,00M, PESO APROXIMADO 1.430KG	SEINFRA	UN	1,00	2.426,98	2.426,98



OBRA: STDS.xlsx
DESCRIÇÃO: STDS.xlsx

PLANILHA ORÇAMENTÁRIA



DATA : 28/03/2023

BDI : 25,00%

FORNecedor	VERSÃO	HORA	MES	REF.
SBC	2023/03 - Fortaleza	113,90%	-	03/2023
SEINFRA	027.1 COM DESONERAÇÃO	83,85%	47,76%	05/2021
SICRO 2	2016/11 COM DESONERAÇÃO	88,81%	-	03/2017
SICRO	2022/10 COM DESONERAÇÃO	-	-	01/2023
SINAPI	2023/02 COM DESONERAÇÃO	84,44%	47,48%	03/2023

ITEM	CÓDIGO	DESCRIÇÃO	FORNecedor	UNID	QUANTIDADE	PREÇO UNITÁRIO R\$	PREÇO TOTAL R\$
2.1.5.13	C4976	POSTE DE CONCRETO DUPLO T, RESISTÊNCIA NOMINAL 150KG, H= 9,00M, PESO APROXIMADO 470KG	SEINFRA	UN	1,00	877,33	877,33
2.1.5.14	C4967	POSTE DE CONCRETO DUPLO T, RESISTÊNCIA NOMINAL 200KG, H= 8,00M, PESO APROXIMADO 400KG	SEINFRA	UN	1,00	735,87	735,87
2.1.5.15	C4968	POSTE DE CONCRETO DUPLO T, RESISTÊNCIA NOMINAL 200KG, H= 9,00M, PESO APROXIMADO 470KG	SEINFRA	UN	1,00	877,33	877,33
2.1.5.16	C4969	POSTE DE CONCRETO DUPLO T, RESISTÊNCIA NOMINAL 200KG, H=11,00M, PESO APROXIMADO 640KG	SEINFRA	UN	1,00	1.099,65	1.099,65
2.1.5.17	C4970	POSTE DE CONCRETO DUPLO T, RESISTÊNCIA NOMINAL 300KG, H= 9,00M, PESO APROXIMADO 845KG	SEINFRA	UN	1,00	1.048,01	1.048,01
2.1.5.18	C4971	POSTE DE CONCRETO DUPLO T, RESISTÊNCIA NOMINAL 300KG, H=10,00M, PESO APROXIMADO 993KG	SEINFRA	UN	1,00	1.216,06	1.216,06
2.1.5.19	C4972	POSTE DE CONCRETO DUPLO T, RESISTÊNCIA NOMINAL 300KG, H=12,00M, PESO APROXIMADO 1.330KG	SEINFRA	UN	1,00	1.544,76	1.544,76
2.1.5.20	C4973	POSTE DE CONCRETO DUPLO T, RESISTÊNCIA NOMINAL 400KG, H=12,00M, PESO APROXIMADO 1.330KG	SEINFRA	UN	1,00	1.591,32	1.591,32
2.1.5.21	C4974	POSTE DE CONCRETO DUPLO T, RESISTÊNCIA NOMINAL 600KG, H=12,00M, PESO APROXIMADO 1.330KG	SEINFRA	UN	1,00	1.630,46	1.630,46
2.1.5.22	C4975	POSTE DE CONCRETO DUPLO T, RESISTÊNCIA NOMINAL 1000KG, H=12,00M, PESO APROXIMADO 1.585KG	SEINFRA	UN	1,00	2.831,44	2.831,44
2.1.6	SERVIÇOS AUXILIARES DE TELEFONIA, SOM, LÓGICA E SISTEMAS DE CONTROLE						1.170,80
2.1.6.1	C4895	RELÉ DE NÍVEL COM 2 ELETRODOS CONTATOS DE 10A - 250V	SEINFRA	UN	4,00	139,43	557,72
2.1.6.2	C4896	RELÉ DE NÍVEL COM 3 ELETRODOS CONTATOS DE 10A - 250V	SEINFRA	UN	4,00	153,27	613,08
2.1.7	OUTROS ELEMENTOS						29.620,12
2.1.7.1	C0327	ATERRAMENTO COMPLETO C/ 3 HASTES COPPERWELD P/PARA-RAIOS	SEINFRA	CJ	1,00	818,96	818,96
2.1.7.2	C0326	ATERRAMENTO COMPLETO C/ HASTE COPPERWELD 3/4" X 2.40M	SEINFRA	UN	2,00	263,73	527,46
2.1.7.3	C0325	ATERRAMENTO COMPLETO C/ HASTE COPPERWELD 3/4" X 3.0M	SEINFRA	UN	2,00	268,01	536,02
2.1.7.4	C4765	ATERRAMENTO COMPLETO C/ HASTE COPPERWELD 5/8" X 2.40M	SEINFRA	UN	2,00	257,01	514,02
2.1.7.5	C4562	DISPOSITIVO DE PROTEÇÃO CONTRA SURTOS DE TENSÃO - DPS's - 40 KA/440V	SEINFRA	UN	5,00	119,10	595,50
2.1.7.6	C1152	DUTO DE ALONGAMENTO PARA EXAUSTOR EÓLICO	SEINFRA	M	5,00	113,45	567,25
2.1.7.7	C4933	HASTE DE ATERRAMENTO COPPERWELD 5/8" X 2.40M	SEINFRA	UN	5,00	102,57	512,85
2.1.7.8	C4767	HASTE DE TERRA EM AÇO COBREADO, COM SEÇÃO CIRCULAR MÍNIMA DE 13X2000MM	SEINFRA	UN	6,00	88,03	528,18
2.1.7.9	C3575	HASTE DE FERRO GALVANIZADO 1.20m PARA ATERRAMENTO - PADRÃO POPULAR	SEINFRA	UN	18,00	31,89	574,02
2.1.7.10	C3910	HASTE DE TERRA 5/8"x3,00m GCW 19L30	SEINFRA	UN	5,00	114,76	573,80
2.1.7.11	C4208	PÁRA-RAIO TIPO FRANKLIN C/ SINALIZADOR (FORNECIMENTO E MONTAGEM)	SEINFRA	UN	1,00	2.751,62	2.751,62
2.1.7.12	C1790	MASTRO SIMPLES DE FERRO GALV. P/PARA-RAIO H=3M, D=40 OU 50MM	SEINFRA	UN	1,00	817,85	817,85
2.1.7.13	C4203	MEDIÇÃO TRIFÁSICA INSTALADA EM MURO - SAÍDA SUBTERRÂNEA	SEINFRA	UN	1,00	2.246,83	2.246,83
2.1.7.14	C4561	MÓDULO DE EMERGÊNCIA PARA LUMINÁRIA COMUM	SEINFRA	UN	6,00	88,09	528,54
2.1.7.15	C3577	MINI POSTE H=1,50m REX MONO E ROLDANA - PADRÃO POPULAR	SEINFRA	UN	14,00	40,35	564,90
2.1.7.16	C4599	MONTAGEM DE PAINEL ELÉTRICO C/ 02 SOFT-STARTER 7,5 CV	SEINFRA	UN	1,00	3.557,40	3.557,40
2.1.7.17	C2059	PÁRA-RAIOS TIPO CRISTAL VALVER	SEINFRA	UN	2,00	244,39	488,78
2.1.7.18	C2060	PARA-RAIOS TIPO FRANKLIN	SEINFRA	UN	4,00	128,76	515,04
2.1.7.19	C3929	POÇO DE ATERRAMENTO DIAM. = 0,60 m P/ BALIZAMENTO NOTURNO	SEINFRA	UN	1,00	732,48	732,48
2.1.7.20	C1947	PONTO ELÉTRICO, MATERIAL E EXECUÇÃO	SEINFRA	PT	2,00	229,58	459,16
2.1.7.21	C1949	PONTO LÓGICO, MATERIAL E EXECUÇÃO	SEINFRA	PT	3,00	176,58	529,74
2.1.7.22	C3679	PONTO PARA SISTEMA DE SOM, MATERIAL E EXECUÇÃO	SEINFRA	PT	2,00	364,36	728,72
2.1.7.23	C1951	PONTO TELEFÔNICO, MATERIAL E EXECUÇÃO	SEINFRA	PT	3,00	197,93	593,79
2.1.7.24	C2056	PROTEÇÃO DA CORDOALHA DOS PARA-RAIOS C/TUBO PVC RIGIDOS 50MM (2") X3.00M	SEINFRA	UN	3,00	169,41	508,23
2.1.7.25	C4214	RAMAL TRIFÁSICO BAIXA TENSÃO POR VÃO DE 100m	SEINFRA	UN	1,00	8.848,98	8.848,98

PLANILHA ORÇAMENTÁRIA



Amontada
GOVERNO MUNICIPAL

OBRA: STDS.xlsx

DESCRIÇÃO: STDS.xlsx



DATA : 28/03/2023


BDI : 25,00%

FORTE	VEREÃO	HORA	MES	REF.
SBC	2023/03 - Fortaleza	113,90%	-	03/2023
SEINFRA	027.1 COM DESONERAÇÃO	83,85%	47,70%	05/2021
SICRO 2	2018/11 COM DESONERAÇÃO	88,81%	-	03/2017
SICRO	2022/10 COM DESONERAÇÃO	-	-	01/2023
SINAPI	2023/02 COM DESONERAÇÃO	84,44%	47,48%	03/2023

VALOR BDI TOTAL: 72.679,62

VALOR ORÇAMENTO: 290.718,47

VALOR TOTAL: 363.398,09


Hamilton Monteiro Pascoal
 ENGº CIVIL CREA-CE-10.985D



PLANILHA ORÇAMENTÁRIA

OBRA: INFRA.xlsx
DESCRIÇÃO: INFRA.xlsx



DATA : 28/03/2023 BDI : 25,00%

FUNTE	VERSÃO	HORA	MES	REF.
SBC	2023/03 - Fortaleza	113,90%	-	03/2023
SEINFRA	027,1 COM DESONERAÇÃO	83,85%	47,76%	05/2021
SICRO 2	2016/11 COM DESONERAÇÃO	88,81%	-	03/2017
SICRO	2022/10 COM DESONERAÇÃO	-	-	01/2023
SINAPI	2023/02 COM DESONERAÇÃO	84,44%	47,48%	03/2023

ITEM	CÓDIGO	DESCRIÇÃO	FONTE	UNID	QUANTIDADE	PREÇO UNITÁRIO R\$	PREÇO TOTAL R\$
1	MANUTENÇÃO PREDIAL						125.102,00
1.1	DEMOLIÇÕES E RETIRADAS						12.964,86
1.1.1	C2210	RETIRADA DE PORTAS E JANELAS, INCLUSIVE BATENTES	SEINFRA	M2	57,00	14,10	803,70
1.1.2	C2206	RETIRADA DE ESQUADRIAS METÁLICAS	SEINFRA	M2	91,00	8,81	801,71
1.1.3	C3040	RETIRADA DE GRADE DE FERRO	SEINFRA	M2	111,00	7,26	805,86
1.1.4	97661	REMOÇÃO DE CABOS ELÉTRICOS, DE FORMA MANUAL, SEM REAPROVEITAMENTO. AF 12/2017	SINAPI	M	1.434,00	0,56	803,04
1.1.5	97662	REMOÇÃO DE TUBULAÇÕES (TUBOS E CONEXÕES) DE ÁGUA FRIA, DE FORMA MANUAL, SEM REAPROVEITAMENTO. AF 12/2017	SINAPI	M	1.959,00	0,41	803,19
1.1.6	97641	REMOÇÃO DE FORRO DE GESSO, DE FORMA MANUAL, SEM REAPROVEITAMENTO. AF 12/2017	SINAPI	M2	190,00	4,22	801,80
1.1.7	97651	REMOÇÃO DE TESOURAS DE MADEIRA, COM VÃO MENOR QUE 8M, DE FORMA MANUAL, SEM REAPROVEITAMENTO. AF 12/2017	SINAPI	UN	12,00	69,21	830,52
1.1.8	97650	REMOÇÃO DE TRAMA DE MADEIRA PARA COBERTURA, DE FORMA MANUAL, SEM REAPROVEITAMENTO. AF 12/2017	SINAPI	M2	128,00	6,25	800,00
1.1.9	C1043	DEMOLIÇÃO DE ALVENARIA DE TIJOLOS S/ REAPROVEITAMENTO	SEINFRA	M3	15,00	52,88	793,20
1.1.10	C1047	DEMOLIÇÃO DE COBOGÓS	SEINFRA	M2	27,00	29,56	798,12
1.1.11	C1049	DEMOLIÇÃO DE CONCRETO SIMPLES	SEINFRA	M3	4,00	229,15	916,60
1.1.12	C1064	DEMOLIÇÃO DE PISO CERÂMICO	SEINFRA	M2	65,00	12,34	802,10
1.1.13	C1074	DEMOLIÇÃO DE REVESTIMENTO C/CERÂMICAS	SEINFRA	M2	18,00	44,07	793,26
1.1.14	C1070	DEMOLIÇÃO DE REVESTIMENTO C/ARGAMASSA	SEINFRA	M2	91,00	8,81	801,71
1.1.15	C0702	CARGA MANUAL DE ENTULHO EM CAMINHÃO BASCULANTE	SEINFRA	M3	37,00	21,85	808,45
1.1.16	C2531	TRANSPORTE DE MATERIAL, EXCETO ROCHA EM CAMINHÃO ATÉ 1KM	SEINFRA	M3	167,00	4,80	801,60
1.2	COBERTURA						5.625,27
1.2.1	C4460	MADEIRAMENTO P/ TELHA CERÂMICA - (RIPA, CAIBRO, LINHA)	SEINFRA	M2	9,00	88,30	794,70
1.2.2	C4462	TELHA CERÂMICA	SEINFRA	M2	13,00	63,38	823,94
1.2.3	C4463	CUMEEIRA TELHA CERÂMICA, EMBOÇADA	SEINFRA	M	30,00	26,55	796,50
1.2.4	C0387	BEIRA E BICA EM TELHA COLONIAL	SEINFRA	M	67,00	11,93	799,31
1.2.5	C3448	BEIRAL DE MADEIRA (1X10)cm	SEINFRA	M	30,00	27,09	812,70
1.2.6	C2200	RETELHAMENTO C/ TELHA CERÂMICA ATE 20% NOVA	SEINFRA	M2	18,00	44,21	795,78
1.2.7	C0661	CALHA DE CHAPA GALVANIZADA 26 DESENVOLVIMENTO 50cm	SEINFRA	M	11,00	72,94	802,34
1.3	ESQUADRIAS						7.383,19
1.3.1	90841	KIT DE PORTA DE MADEIRA PARA PINTURA, SEMI-OCA (LEVE OU MÉDIA), PADRÃO MÉDIO, 80X210CM, ESPESSURA DE 3,5CM, ITENS INCLUSOS: DOBRADIÇAS, MONTAGEM E INSTALAÇÃO DO BATENTE, FECHADURA COM EXECUÇÃO DO FURO - FORNECIMENTO E INSTALAÇÃO. AF 12/2019	SINAPI	UN	1,00	963,14	963,14
1.3.2	90843	KIT DE PORTA DE MADEIRA PARA PINTURA, SEMI-OCA (LEVE OU MÉDIA), PADRÃO MÉDIO, 80X210CM, ESPESSURA DE 3,5CM, ITENS INCLUSOS: DOBRADIÇAS, MONTAGEM E INSTALAÇÃO DO BATENTE, FECHADURA COM EXECUÇÃO DO FURO - FORNECIMENTO E INSTALAÇÃO. AF 12/2019	SINAPI	UN	1,00	1.016,63	1.016,63
1.3.3	90844	KIT DE PORTA DE MADEIRA PARA PINTURA, SEMI-OCA (LEVE OU MÉDIA), PADRÃO MÉDIO, 90X210CM, ESPESSURA DE 3,5CM, ITENS INCLUSOS: DOBRADIÇAS, MONTAGEM E INSTALAÇÃO DO BATENTE, FECHADURA COM EXECUÇÃO DO FURO - FORNECIMENTO E INSTALAÇÃO. AF 12/2019	SINAPI	UN	1,00	1.101,14	1.101,14
1.3.4	C1958	PORTA DE FERRO COMPACTA EM CHAPA, INCLUS. BATENTES E FERRAGENS	SEINFRA	M2	2,00	323,70	647,40
1.3.5	91338	PORTA DE ALUMÍNIO DE ABRIR COM LAMBRI, COM GUARNIÇÃO, FIXAÇÃO COM PARAFUSOS - FORNECIMENTO E INSTALAÇÃO. AF 12/2019	SINAPI	M2	1,00	1.113,62	1.113,62
1.3.6	C3659	PORTÃO DE METALON E BARRA CHATA DE FERRO C/FECHADURA E DOBRADIÇA, INCLUS. PINTURA ESMALTE SINTÉTICO	SEINFRA	M2	2,00	384,54	769,08
1.3.7	94570	JANELA DE ALUMÍNIO DE CORRER COM 2 FOLHAS PARA VIDROS, COM VIDROS, BATENTE, ACABAMENTO COM ACETATO OU BRILHANTE E FERRAGENS. EXCLUSIVE ALIZAR E CONTRAMARCO. FORNECIMENTO E INSTALAÇÃO. AF 12/2019	SINAPI	M2	2,00	502,69	1.005,38

		<h2 style="text-align: center;">PLANILHA ORÇAMENTÁRIA</h2>																																
OBRA:	INFRA.xlsx	COMISSÃO DE LICITAÇÃO Fls. 280 Rubrica		DATA : 28/03/2023	BDI : 25,00%																													
DESCRIÇÃO:	INFRA.xlsx	<table border="1"> <thead> <tr> <th>FORNTE</th> <th>VERSÃO</th> <th>HORA</th> <th>MES</th> <th>REF.</th> </tr> </thead> <tbody> <tr> <td>SBC</td> <td>2023/03 - Fortaleza</td> <td>113,90%</td> <td>-</td> <td>03/2023</td> </tr> <tr> <td>SEINFRA</td> <td>027,1 COM DESONERAÇÃO</td> <td>83,85%</td> <td>47,78%</td> <td>05/2021</td> </tr> <tr> <td>SICRO 2</td> <td>2016/11 COM DESONERAÇÃO</td> <td>88,81%</td> <td>-</td> <td>03/2017</td> </tr> <tr> <td>SICRO</td> <td>2022/10 COM DESONERAÇÃO</td> <td>-</td> <td>-</td> <td>01/2023</td> </tr> <tr> <td>SINAPI</td> <td>2023/02 COM DESONERAÇÃO</td> <td>84,44%</td> <td>47,48%</td> <td>03/2023</td> </tr> </tbody> </table>	FORNTE	VERSÃO	HORA	MES	REF.	SBC	2023/03 - Fortaleza	113,90%	-	03/2023	SEINFRA	027,1 COM DESONERAÇÃO	83,85%	47,78%	05/2021	SICRO 2	2016/11 COM DESONERAÇÃO	88,81%	-	03/2017	SICRO	2022/10 COM DESONERAÇÃO	-	-	01/2023	SINAPI	2023/02 COM DESONERAÇÃO	84,44%	47,48%	03/2023		
FORNTE	VERSÃO	HORA	MES	REF.																														
SBC	2023/03 - Fortaleza	113,90%	-	03/2023																														
SEINFRA	027,1 COM DESONERAÇÃO	83,85%	47,78%	05/2021																														
SICRO 2	2016/11 COM DESONERAÇÃO	88,81%	-	03/2017																														
SICRO	2022/10 COM DESONERAÇÃO	-	-	01/2023																														
SINAPI	2023/02 COM DESONERAÇÃO	84,44%	47,48%	03/2023																														

ITEM	CÓDIGO	DESCRIÇÃO	FORNTE	UNID	QUANTIDADE	PREÇO UNITÁRIO R\$	PREÇO TOTAL R\$
1.3.8	C1869	PEITORIL DE GRANITO L= 15 cm	SEINFRA	M	9,00	85,20	766,80
							36.938,93
1.4	INSTALAÇÕES HIDRÁULICAS						5.417,47
1.4.1	LOUÇAS E METAIS						
1.4.1.1	C0985	CUBA DE INOX PARA BANCADA, COMPLETA	SEINFRA	UN	2,00	330,38	660,76
1.4.1.2	86901	CUBA DE EMBUTIR OVAL EM LOUÇA BRANCA, 35 X 50CM OU EQUIVALENTE - FORNECIMENTO E INSTALAÇÃO. AF 01/2020	SINAPI	UN	5,00	157,67	788,35
1.4.1.3	86910	TORNEIRA CROMADA TUBO MÓVEL, DE PAREDE, 1/2" OU 3/4", PARA PIA DE COZINHA, PADRÃO MÉDIO - FORNECIMENTO E INSTALAÇÃO. AF 01/2020	SINAPI	UN	7,00	115,48	808,36
1.4.1.4	86906	TORNEIRA CROMADA DE MESA, 1/2" OU 3/4", PARA LAVATÓRIO, PADRÃO POPULAR - FORNECIMENTO E INSTALAÇÃO. AF 01/2020	SINAPI	UN	12,00	67,53	810,36
1.4.1.5	C3003	LAVATÓRIO C/TAMPÃO DE MÁRMORE C/ 1 CUBA DE LOUÇA	SEINFRA	UN	2,00	370,05	740,10
1.4.1.6	00036521	LAVATORIO DE CANTO DE LOUCA BRANCA, SUSPENSO (SEM COLUNA), DIMENSOES *40 X 30* CM (L X C)	SINAPI	UN	5,00	160,76	803,80
1.4.1.7	C0797	CHUVEIRO PLÁSTICO (INSTALADO)	SEINFRA	UN	78,00	10,33	805,74
							4.017,34
1.4.2	TUBOS						
1.4.2.1	C2615	TUBO PVC SOLD. MARROM D= 20mm (1/2")	SEINFRA	M	145,00	5,54	803,30
1.4.2.2	C2616	TUBO PVC SOLD. MARROM D= 25mm (3/4")	SEINFRA	M	107,00	7,50	802,50
1.4.2.3	C2617	TUBO PVC SOLD. MARROM D= 32mm (1")	SEINFRA	M	69,00	11,64	803,16
1.4.2.4	C2618	TUBO PVC SOLD. MARROM D= 40mm (1 1/4")	SEINFRA	M	46,00	17,33	797,18
1.4.2.5	C2619	TUBO PVC SOLD. MARROM D= 50mm (1 1/2")	SEINFRA	M	40,00	20,28	811,20
							15.973,92
1.4.3	CONEXÕES						
1.4.3.1	00000829	BUCHA DE REDUCAO DE PVC, SOLDÁVEL, CURTA, COM 32 X 25 MM, PARA AGUA FRIA PREDIAL	SINAPI	UN	780,00	1,01	787,80
1.4.3.2	103977	BUCHA DE REDUÇÃO, PVC, SOLDÁVEL, DN 40MM X 32MM, INSTALADO EM PRUMADA DE ÁGUA - FORNECIMENTO E INSTALAÇÃO. AF 06/2022	SINAPI	UN	128,00	6,24	798,72
1.4.3.3	00000819	BUCHA DE REDUCAO DE PVC, SOLDÁVEL, CURTA, COM 50 X 40 MM, PARA AGUA FRIA PREDIAL	SINAPI	UN	204,00	3,89	793,56
1.4.3.4	89503	CURVA 90 GRAUS, PVC, SOLDÁVEL, DN 50MM, INSTALADO EM PRUMADA DE ÁGUA - FORNECIMENTO E INSTALAÇÃO. AF 06/2022	SINAPI	UN	37,00	21,44	793,28
1.4.3.5	89415	CURVA 90 GRAUS, PVC, SOLDÁVEL, DN 32MM, INSTALADO EM RAMAL DE DISTRIBUIÇÃO DE ÁGUA - FORNECIMENTO E INSTALAÇÃO. AF 06/2022	SINAPI	UN	54,00	14,84	801,36
1.4.3.6	89404	JOELHO 90 GRAUS, PVC, SOLDÁVEL, DN 20MM, INSTALADO EM RAMAL DE DISTRIBUIÇÃO DE ÁGUA - FORNECIMENTO E INSTALAÇÃO. AF 06/2022	SINAPI	UN	131,00	6,14	804,34
1.4.3.7	89408	JOELHO 90 GRAUS, PVC, SOLDÁVEL, DN 25MM, INSTALADO EM RAMAL DE DISTRIBUIÇÃO DE ÁGUA - FORNECIMENTO E INSTALAÇÃO. AF 06/2022	SINAPI	UN	110,00	7,31	804,10
1.4.3.8	89413	JOELHO 90 GRAUS, PVC, SOLDÁVEL, DN 32MM, INSTALADO EM RAMAL DE DISTRIBUIÇÃO DE ÁGUA - FORNECIMENTO E INSTALAÇÃO. AF 06/2022	SINAPI	UN	76,00	10,55	801,80
1.4.3.9	89497	JOELHO 90 GRAUS, PVC, SOLDÁVEL, DN 40MM, INSTALADO EM PRUMADA DE ÁGUA - FORNECIMENTO E INSTALAÇÃO. AF 06/2022	SINAPI	UN	66,00	12,14	801,24
1.4.3.10	89501	JOELHO 90 GRAUS, PVC, SOLDÁVEL, DN 50MM, INSTALADO EM PRUMADA DE ÁGUA - FORNECIMENTO E INSTALAÇÃO. AF 06/2022	SINAPI	UN	62,00	12,87	797,94
1.4.3.11	90373	JOELHO 90 GRAUS COM BUCHA DE LATÃO, PVC, SOLDÁVEL, DN 25MM, X 1/2 INSTALADO EM RAMAL OU SUB-RAMAL DE ÁGUA - FORNECIMENTO E INSTALAÇÃO. AF 06/2022	SINAPI	UN	67,00	11,92	798,64
1.4.3.12	89445	TÊ DE REDUÇÃO, PVC, SOLDÁVEL, DN 32MM X 25MM, INSTALADO EM RAMAL DE DISTRIBUIÇÃO DE ÁGUA - FORNECIMENTO E INSTALAÇÃO. AF 06/2022	SINAPI	UN	47,00	16,98	798,06
1.4.3.13	C2408	TE REDUCAO PVC SOLDÁVEL DE 50X25MM PARA AGUA FRIA	SEINFRA	UN	40,00	20,13	805,20
1.4.3.14	C2409	TE REDUCAO PVC SOLDÁVEL DE 50X32MM PARA AGUA FRIA	SEINFRA	UN	32,00	24,78	792,96
1.4.3.15	C2410	TE REDUCAO PVC SOLDÁVEL DE 50X40MM PARA AGUA FRIA	SEINFRA	UN	29,00	27,56	799,24
1.4.3.16	89440	TE, PVC, SOLDÁVEL, DN 25MM, INSTALADO EM RAMAL DE DISTRIBUIÇÃO DE ÁGUA - FORNECIMENTO E INSTALAÇÃO. AF 06/2022	SINAPI	UN	79,00	10,16	802,64
1.4.3.17	89443	TE, PVC, SOLDÁVEL, DN 32MM, INSTALADO EM RAMAL DE DISTRIBUIÇÃO DE ÁGUA - FORNECIMENTO E INSTALAÇÃO. AF 06/2022	SINAPI	UN	54,00	14,84	801,36
1.4.3.18	89623	TE, PVC, SOLDÁVEL, DN 40MM, INSTALADO EM PRUMADA DE ÁGUA - FORNECIMENTO E INSTALAÇÃO. AF 06/2022	SINAPI	UN	44,00	17,92	788,48




PLANILHA ORÇAMENTÁRIA

OBRA: INFRA.xlsx
DESCRIÇÃO: INFRA.xlsx



DATA : 28/03/2023		BDI : 25,00%		
FORTE	VERSÃO	HORA	MES	REF.
SBC	2023/03 - Fortaleza	113,90%	-	03/2023
SEINFRA	027.1 COM DESONERAÇÃO	83,85%	47,78%	05/2021
SICRO 2	2016/11 COM DESONERAÇÃO	88,81%	-	03/2017
SICRO	2022/10 COM DESONERAÇÃO	-	-	01/2023
SINAPI	2023/02 COM DESONERAÇÃO	84,44%	47,48%	03/2023

ITEM	CÓDIGO	DESCRIÇÃO	FORTE	UNID	QUANTIDADE	PREÇO UNITÁRIO R\$	PREÇO TOTAL R\$
1.4.3.19	C2384	TÊ PVC SOLD. MARROM D= 50mm (1 1/2")	SEINFRA	UN	39,00	20,56	801,84
1.4.3.20	89396	TÊ COM BUCHA DE LATÃO NA BOLSA CENTRAL, PVC, SOLDÁVEL, DN 25MM X 1/2 , INSTALADO EM RAMAL OU SUB-RAMAL DE ÁGUA - FORNECIMENTO E INSTALAÇÃO. AF 08/2022	SINAPI	UN	42,00	19,08	801,36
							7.408,59
1.4.4	ACESSÓRIOS DE TUBO						
1.4.4.1	C2158	REGISTRO DE GAVETA BRUTO D= 25mm (1")	SEINFRA	UN	14,00	56,73	794,22
1.4.4.2	C2159	REGISTRO DE GAVETA BRUTO D= 32mm (1 1/4")	SEINFRA	UN	10,00	81,51	815,10
1.4.4.3	94490	REGISTRO DE ESFERA, PVC, SOLDÁVEL, COM VOLANTE, DN 32 MM - FORNECIMENTO E INSTALAÇÃO. AF 08/2021	SINAPI	UN	19,00	46,29	879,51
1.4.4.4	94491	REGISTRO DE ESFERA, PVC, SOLDÁVEL, COM VOLANTE, DN 40 MM - FORNECIMENTO E INSTALAÇÃO. AF 08/2021	SINAPI	UN	14,00	62,87	880,18
1.4.4.5	94492	REGISTRO DE ESFERA, PVC, SOLDÁVEL, COM VOLANTE, DN 50 MM - FORNECIMENTO E INSTALAÇÃO. AF 08/2021	SINAPI	UN	13,00	64,70	841,10
4.6	C0019	ADAPTADOR PVC SOLD. FLANGES LIVRES P/CX. D'ÁGUA 20mm (1/2")	SEINFRA	UN	70,00	11,49	804,30
1.4.4.7	C0022	ADAPTADOR PVC SOLD. FLANGES LIVRES P/CX. D'ÁGUA 40mm (1 1/4")	SEINFRA	UN	23,00	34,73	798,79
1.4.4.8	C0023	ADAPTADOR PVC SOLD. FLANGES LIVRES P/CX. D'ÁGUA 50mm (1 1/2")	SEINFRA	UN	23,00	35,20	809,60
1.4.4.9	C2170	REGISTRO DE PRESSAO C/CANOPLA CROMADA D=25MM (1")	SEINFRA	UN	9,00	87,31	785,79
							4.121,61
1.4.5	OUTROS						
1.4.5.1	C1990	PORTA SABÃO LÍQUIDO DE VIDRO (INSTALADO)	SEINFRA	UN	19,00	42,25	802,75
1.4.5.2	C0225	ARMÁRIO DE EMBUTIR C/ESPELHO (45x60)cm	SEINFRA	UN	6,00	135,73	814,38
1.4.5.3	C2497	TORNEIRA DE BÓIA D= 20mm (3/4")	SEINFRA	UN	22,00	36,51	803,22
1.4.5.4	C1242	ENGATE PLÁSTICO (INSTALADO)	SEINFRA	UN	91,00	8,78	798,98
1.4.5.5	C1898	PEÇAS DE APOIO DEFICIENTES C/TUBO INOX P/WC'S	SEINFRA	M	4,00	225,57	902,28
							22.529,84
1.5	INSTALAÇÕES SANITÁRIAS						
							1.576,15
1.5.1	LOUÇAS E PEÇAS SANITÁRIAS						
1.5.1.1	C0348	BACIA DE LOUÇA BRANCA C/CAIXA ACOPLADA	SEINFRA	UN	1,00	741,43	741,43
1.5.1.2	C1151	DUCHA P/ WC CROMADO (INSTALADO)	SEINFRA	UN	12,00	69,56	834,72
							3.183,58
1.5.2	TUBOS						
1.5.2.1	C2595	TUBO PVC BRANCO P/ESGOTO D=40mm (1 1/2")	SEINFRA	M	60,00	13,37	802,20
1.5.2.2	C2596	TUBO PVC BRANCO P/ESGOTO D=50mm (2")	SEINFRA	M	43,00	18,61	800,23
1.5.2.3	C2598	TUBO PVC BRANCO P/ESGOTO D=75mm (3")	SEINFRA	M	27,00	29,29	790,83
1.5.2.4	C2593	TUBO PVC BRANCO P/ESGOTO D=100MM (4")	SEINFRA	M	24,00	32,93	790,32
							13.601,63
1.5.3	CONEXÕES						
1.5.3.1	C4388	JOELHO 45 PVC BRANCO PARA ESGOTO D=40mm (1 1/4")	SEINFRA	UN	54,00	14,85	801,90
1.5.3.2	C4669	JOELHO 45 PVC BRANCO PARA ESGOTO D=50mm (2")	SEINFRA	UN	48,00	16,65	799,20
1.5.3.3	C4390	JOELHO 45 PVC BRANCO PARA ESGOTO D=100mm (4")	SEINFRA	UN	31,00	26,07	808,17
1.5.3.4	C1551	JOELHO PVC BRANCO P/ESGOTO D=40mm (1 1/2")	SEINFRA	UN	63,00	12,82	807,66
1.5.3.5	C1562	JOELHO REDUÇÃO PVC SOLD. AZUL D=25mmX1/2"	SEINFRA	UN	67,00	11,95	800,65
1.5.3.6	C1549	JOELHO PVC BRANCO P/ESGOTO D=100mm (4")	SEINFRA	UN	28,00	28,25	791,00
1.5.3.7	89783	JUNÇÃO SIMPLES, PVC, SERIE NORMAL, ESGOTO PREDIAL, DN 40 MM, JUNTA SOLDÁVEL, FORNECIDO E INSTALADO EM RAMAL DE DESCARGA OU RAMAL DE ESGOTO SANITÁRIO. AF 08/2022	SINAPI	UN	60,00	13,40	804,00
1.5.3.8	C1579	JUNÇÃO SIMPLES DE REDUÇÃO PVC P/ESGOTO 75X50mm (3"X2")	SEINFRA	UN	29,00	27,72	803,88
1.5.3.9	C1582	JUNÇÃO SIMPLES DE REDUÇÃO PVC P/ESGOTO 100X50mm(4"X2")	SEINFRA	UN	23,00	35,28	811,44
1.5.3.10	89797	JUNÇÃO SIMPLES, PVC, SERIE NORMAL, ESGOTO PREDIAL, DN 100 X 100 MM, JUNTA ELÁSTICA, FORNECIDO E INSTALADO EM RAMAL DE DESCARGA OU RAMAL DE ESGOTO SANITÁRIO. AF 08/2022	SINAPI	UN	15,00	54,03	810,45
1.5.3.11	C2145	REDUÇÃO EXCÊNTRICA PVC BRANCO REFORÇADO D=75X50mm (3"X2")	SEINFRA	UN	66,00	12,10	798,60
1.5.3.12	C4822	TERMINAL DE VENTILAÇÃO PVC 50MM	SEINFRA	UN	69,00	11,71	807,99



PLANILHA ORÇAMENTÁRIA

OBRA: INFRA.xlsx
 DESCRIÇÃO: INFRA.xlsx



DATA : 28/03/2023		BDI : 25,00%		
FUNTE	VERSÃO	HORA	MES	REF.
SBC	2023/03 - Fortaleza	113,90%	-	03/2023
SEINFRA	027.1 COM DESONERAÇÃO	83,85%	47,76%	05/2021
SICRO 2	2016/11 COM DESONERAÇÃO	88,81%	-	03/2017
SICRO	2022/10 COM DESONERAÇÃO	-	-	01/2023
SINAPI	2023/02 COM DESONERAÇÃO	84,44%	47,48%	03/2023

ITEM	CÓDIGO	DESCRIÇÃO	FONTE	UNID	QUANTIDADE	PREÇO UNITÁRIO R\$	PREÇO TOTAL R\$
1.5.3.13	89825	TE, PVC, SERIE NORMAL, ESGOTO PREDIAL, DN 50 X 50 MM, JUNTA ELÁSTICA, FORNECIDO E INSTALADO EM PRUMADA DE ESGOTO SANITÁRIO OU VENTILAÇÃO. AF 08/2022	SINAPI	UN	42,00	19,19	805,98
1.5.3.14	86883	SIFÃO DO TIPO FLEXÍVEL EM PVC 1 X 1.1/2 - FORNECIMENTO E INSTALAÇÃO. AF 01/2020	SINAPI	UN	65,00	11,41	741,65
1.5.3.15	C1761	LUVA SIMPLES PVC BRANCO P/ESGOTO 50mm (2")	SEINFRA	UN	91,00	8,87	807,17
1.5.3.16	C1762	LUVA SIMPLES PVC BRANCO P/ESGOTO 75mm (3")	SEINFRA	UN	56,00	14,30	800,80
1.5.3.17	C1758	LUVA SIMPLES PVC BRANCO P/ESGOTO 100mm (4")	SEINFRA	UN	43,00	18,63	801,09
							4.168,48
1.5.4	OUTROS						
1.5.4.1	C4670	PORTA PAPEL METÁLICO	SEINFRA	UN	26,00	30,90	803,40
1.5.4.2	C0601	CAIXA DE GORDURA/SABÃO EM ALVENARIA	SEINFRA	UN	3,00	305,78	917,34
1.5.4.3	C0603	CAIXA EM ALVENARIA (40X40X60cm) DE 1/2 TIJOLO COMUM, LASTRO DE CONCRETO E TAMPA DE CONCRETO	SEINFRA	UN	3,00	273,82	821,46
.4.4	C4923	CAIXA SIFONADA PVC 100 X 100 X 50MM, ACABAMENTO BRANCO (GRELHA OU TAMPA CEGA)	SEINFRA	UN	26,00	31,43	817,18
1.5.4.5	89710	RALO SECO, PVC, DN 100 X 40 MM, JUNTA SOLDÁVEL, FORNECIDO E INSTALADO EM RAMAL DE DESCARGA OU EM RAMAL DE ESGOTO SANITÁRIO. AF 08/2022	SINAPI	UN	45,00	17,98	809,10
							20.984,79
1.6	INSTALAÇÕES ELÉTRICAS						
1.6.1	C4762	CAIXA DE LIGAÇÃO PVC 4" X 2"	SEINFRA	UN	109,00	7,38	804,42
1.6.2	91953	INTERRUPTOR SIMPLES (1 MÓDULO), 10A/250V, INCLUINDO SUPORTE E PLACA - FORNECIMENTO E INSTALAÇÃO. AF 12/2015	SINAPI	UN	33,00	25,24	832,92
1.6.3	91959	INTERRUPTOR SIMPLES (2 MÓDULOS), 10A/250V, INCLUINDO SUPORTE E PLACA - FORNECIMENTO E INSTALAÇÃO. AF 12/2015	SINAPI	UN	21,00	40,04	840,84
1.6.4	91967	INTERRUPTOR SIMPLES (3 MÓDULOS), 10A/250V, INCLUINDO SUPORTE E PLACA - FORNECIMENTO E INSTALAÇÃO. AF 12/2015	SINAPI	UN	15,00	54,82	822,30
1.6.5	91996	TOMADA MÉDIA DE EMBUTIR (1 MÓDULO), 2P+T 10 A, INCLUINDO SUPORTE E PLACA - FORNECIMENTO E INSTALAÇÃO. AF 12/2015	SINAPI	UN	28,00	29,89	836,92
1.6.6	91997	TOMADA MÉDIA DE EMBUTIR (1 MÓDULO), 2P+T 20 A, INCLUINDO SUPORTE E PLACA - FORNECIMENTO E INSTALAÇÃO. AF 12/2015	SINAPI	UN	26,00	32,33	840,58
1.6.7	C1092	DISJUNTOR MONOPOLAR EM QUADRO DE DISTRIBUIÇÃO 10A	SEINFRA	UN	39,00	20,76	809,64
1.6.8	C1093	DISJUNTOR MONOPOLAR EM QUADRO DE DISTRIBUIÇÃO 16A	SEINFRA	UN	39,00	20,76	809,64
1.6.9	C1095	DISJUNTOR MONOPOLAR EM QUADRO DE DISTRIBUIÇÃO 20A	SEINFRA	UN	39,00	20,76	809,64
10	C1125	DISJUNTOR TRIPOLAR EM QUADRO DE DISTRIBUIÇÃO 40A	SEINFRA	UN	9,00	85,30	767,70
1.6.11	C4530	DISJUNTOR DIFERENCIAL DR-16A - 40A, 30mA	SEINFRA	UN	6,00	137,47	824,82
1.6.12	C4562	DISPOSITIVO DE PROTEÇÃO CONTRA SURTOS DE TENSÃO - DPS's - 40 KA/440V	SEINFRA	UN	7,00	119,10	833,70
1.6.13	91854	ELETRODUTO FLEXÍVEL CORRUGADO, PVC, DN 25 MM (3/4"), PARA CIRCUITOS TERMINAIS, INSTALADO EM PAREDE - FORNECIMENTO E INSTALAÇÃO. AF 12/2015	SINAPI	M	95,00	8,42	799,90
1.6.14	C1185	ELETRODUTO PVC ROSC. D= 20mm (1/2")	SEINFRA	M	87,00	9,19	799,53
1.6.15	C1186	ELETRODUTO PVC ROSC. D= 25mm (3/4")	SEINFRA	M	81,00	9,88	800,28
1.6.16	C1187	ELETRODUTO PVC ROSC. D= 32mm (1")	SEINFRA	M	62,00	12,97	804,14
1.6.17	C1188	ELETRODUTO PVC ROSC. D= 40mm (1 1/4")	SEINFRA	M	43,00	18,54	797,22
1.6.18	C1189	ELETRODUTO PVC ROSC. D= 50mm (1 1/2")	SEINFRA	M	37,00	21,89	809,93
1.6.19	C1190	ELETRODUTO PVC ROSC. D= 60mm (2")	SEINFRA	M	25,00	31,84	796,00
1.6.20	91924	CABO DE COBRE FLEXÍVEL ISOLADO, 1,5 MM², ANTI-CHAMA 450/750 V, PARA CIRCUITOS TERMINAIS - FORNECIMENTO E INSTALAÇÃO. AF 12/2015	SINAPI	M	302,00	2,63	794,26
1.6.21	91926	CABO DE COBRE FLEXÍVEL ISOLADO, 2,5 MM², ANTI-CHAMA 450/750 V, PARA CIRCUITOS TERMINAIS - FORNECIMENTO E INSTALAÇÃO. AF 12/2015	SINAPI	M	207,00	3,83	792,81
1.6.22	91928	CABO DE COBRE FLEXÍVEL ISOLADO, 4 MM², ANTI-CHAMA 450/750 V, PARA CIRCUITOS TERMINAIS - FORNECIMENTO E INSTALAÇÃO. AF 12/2015	SINAPI	M	134,00	5,90	790,60
1.6.23	91930	CABO DE COBRE FLEXÍVEL ISOLADO, 6 MM², ANTI-CHAMA 450/750 V, PARA CIRCUITOS TERMINAIS - FORNECIMENTO E INSTALAÇÃO. AF 12/2015	SINAPI	M	96,00	8,25	792,00



Amontada
GOVERNO MUNICIPAL

PLANILHA ORÇAMENTÁRIA

OBRA:	INFRA.xlsx	DATA :	28/03/2023	BDI : 25,00%		
DESCRIÇÃO:	INFRA.xlsx	FONTE	VERSÃO	HORA	MES	REF.
		SBC	2023/03 - Fortaleza	113,90%	-	03/2023
		SEINFRA	027.1 COM DESONERAÇÃO	83,85%	47,76%	05/2021
		SICRO 2	2016/11 COM DESONERAÇÃO	88,81%	-	03/2017
		SICRO	2022/10 COM DESONERAÇÃO	-	-	01/2023
		SINAPI	2023/02 COM DESONERAÇÃO	84,44%	47,48%	03/2023



ITEM	CÓDIGO	DESCRIÇÃO	FONTE	UNID	QUANTIDADE	PREÇO UNITÁRIO R\$	PREÇO TOTAL R\$
1.6.24	92981	CABO DE COBRE FLEXÍVEL ISOLADO, 18 MM², ANTI-CHAMA 450/750 V, PARA DISTRIBUIÇÃO - FORNECIMENTO E INSTALAÇÃO. AF 12/2015	SINAPI	M	54,00	14,69	793,26
1.6.25	92984	CABO DE COBRE FLEXÍVEL ISOLADO, 25 MM², ANTI-CHAMA 0,6/1,0 KV, PARA REDE ENTERRADA DE DISTRIBUIÇÃO DE ENERGIA ELÉTRICA - FORNECIMENTO E INSTALAÇÃO. AF 12/2021	SINAPI	M	31,00	25,62	794,22
1.6.26	103782	LUMINÁRIA TIPO PLAFON CIRCULAR, DE SOBREPOR, COM LED DE 12/13 W - FORNECIMENTO E INSTALAÇÃO. AF 03/2022	SINAPI	UN	23,00	34,24	787,52
1.7	REVESTIMENTOS						
1.7.1	C0776	CHAPISCO C/ ARGAMASSA DE CIMENTO E AREIA S/PENEIRAR TRAÇO 1:3 ESP.= 5mm P/ PAREDE	SEINFRA	M2	130,00	6,18	803,40
1.7.2	C3409	REBOCO C/ ARGAMASSA DE CIMENTO E AREIA S/ PENEIRAR, TRAÇO 1:4	SEINFRA	M2	24,00	32,84	788,16
1.7.3	C1221	EMBOÇO C/ ARGAMASSA DE CIMENTO E AREIA S/ PENEIRAR, TRAÇO 1:4	SEINFRA	M2	26,00	30,63	796,38
1.7.4	C4445	CERÂMICA ESMALTADA RETIFICADA C/ ARG. PRÉ-FABRICADA ACIMA DE 30x30cm (900cm²) - PEI-5/PEI-4 - P/ PAREDE	SEINFRA	M2	9,00	90,17	811,53
1.7.5	C1123	REJUNTAMENTO C/ ARG. PRÉ-FABRICADA, JUNTA ATÉ 2mm EM CERÂMICA, ACIMA DE 30x30 cm (900 cm²) E PORCELANATOS (PAREDE/PISO)	SEINFRA	M2	102,00	7,87	802,74
1.7.6	C4442	CERÂMICA ESMALTADA C/ ARG. PRÉ-FABRICADA ATÉ 10x10cm (100cm²) - DECORATIVA - P/ PAREDE	SEINFRA	M2	11,00	70,93	780,23
1.7.7	C1102	REJUNTAMENTO C/ ARG. PRÉ-FABRICADA, JUNTA ATÉ 2mm EM CERÂMICA, ATÉ 10x10 cm (100 cm²) - DECORATIVA (PAREDE/PISO)	SEINFRA	M2	75,00	10,73	804,75
1.7.8	C4294	FORRO DE GESSO ACARTONADO ESTRUTURADO - FORNECIMENTO E MONTAGEM	SEINFRA	M2	14,00	56,39	789,46
1.7.9	C4468	FORRO PVC - LAMBRI (100x6000 OU 200x6000)mm - FORNECIMENTO E MONTAGEM	SEINFRA	M2	15,00	54,51	817,65
1.7.10	C0778	CHAPISCO C/ ARGAMASSA DE CIMENTO E AREIA S/ PENEIRAR TRAÇO 1:3 ESP=5 mm P/ TETO	SEINFRA	M2	66,00	12,13	800,58
1.7.11	C0781	CHAPISCO C/ ARGAMASSA DE CIMENTO E AREIA S/ PENEIRAR TRAÇO 1:4 P/ TETO	SEINFRA	M2	68,00	11,73	797,64
1.7.12	C3035	REBOCO C/ ARGAMASSA DE CIMENTO E AREIA S/ PENEIRAR TRAÇO 1:6, ESP=20 mm P/ TETO	SEINFRA	M2	24,00	32,90	789,60
1.8	PISOS						
1.8.1	C3025	PISO MORTO CONCRETO FCK=13,5MPa C/PREPARO E LANÇAMENTO	SEINFRA	M3	2,00	524,32	1.048,64
1.8.2	C1919	PISO INDUSTRIAL NATURAL ESP.= 12mm, INCLUS. POLIMENTO (EXTERNO)	SEINFRA	M2	9,00	92,37	831,33
1.8.3	C3001	CERÂMICA ESMALTADA RETIFICADA C/ ARG. PRÉ-FABRICADA ACIMA DE 30x30 cm (900 cm²) - PEI-5/PEI-4 - P/ PISO	SEINFRA	M2	9,00	85,82	772,38
1.8.4	C1123	REJUNTAMENTO C/ ARG. PRÉ-FABRICADA, JUNTA ATÉ 2mm EM CERÂMICA, ACIMA DE 30x30 cm (900 cm²) E PORCELANATOS (PAREDE/PISO)	SEINFRA	M2	102,00	7,87	802,74
1.8.5	C2284	SOLEIRA DE GRANITO L= 15cm	SEINFRA	M	10,00	78,83	788,30
1.8.6	C4819	PISO INTERTRAVADO TIPO TIJOLINHO (20X10X6)CM 35MPA, COR CINZA - COMPACTAÇÃO MECANIZADA	SEINFRA	M2	17,00	47,86	813,62
1.8.7	94275	ASSENTAMENTO DE GUIA (MEIO-FIO) EM TRECHO RETO, CONFECCIONADA EM CONCRETO PRÉ-FABRICADO, DIMENSÕES 100X15X13X20 CM (COMPRIMENTO X BASE INFERIOR X BASE SUPERIOR X ALTURA), PARA URBANIZAÇÃO INTERNA DE EMPREENDIMENTOS. AF 06/2016	SINAPI	M	21,00	40,32	846,72
1.9	PINTURA						
1.9.1	88489	APLICAÇÃO MANUAL DE PINTURA COM TINTA LÁTEX ACRÍLICA EM PAREDES, DUAS DEMÃOS. AF 06/2014	SINAPI	M2	64,00	12,23	782,72
1.9.2	C1280	ESMALTE DUAS DEMÃOS EM ESQUADRIAS DE MADEIRA	SEINFRA	M2	39,00	20,73	808,47
1.9.3	C1279	ESMALTE DUAS DEMÃOS EM ESQUADRIAS DE FERRO	SEINFRA	M2	21,00	37,76	792,96
1.10	OUTROS						
1.10.1	C1628	LIMPEZA GERAL	SEINFRA	M2	74,00	10,88	805,12
2	SERVIÇOS DE ELETRIFICAÇÃO, ILUMINAÇÃO, SOM, LÓGICA E SISTEMAS DE CONTROLE						
2.1	SERVIÇOS DE ELETRIFICAÇÃO, ILUMINAÇÃO, SOM, LÓGICA E SISTEMAS DE CONTROLE						
2.1.1	LUMINÁRIAS INTERNAS / EXTERNAS / ACESSÓRIOS						
2.1.1.1	C4371	ARANDELA BLINDADA	SEINFRA	UN	4,00	210,13	840,52



PLANILHA ORÇAMENTÁRIA

OBRA: INFRA.xlsx
DESCRIÇÃO: INFRA.xlsx



DATA : 28/03/2023		BDI : 25,00%		
FORTE	VERSÃO	HORA	MES	REF.
SBC	2023/03 - Fortaleza	113,90%	-	03/2023
SEINFRA	027.1 COM DESONERAÇÃO	83,85%	47,78%	05/2021
SICRO 2	2016/11 COM DESONERAÇÃO	88,81%	-	03/2017
SICRO	2022/10 COM DESONERAÇÃO	-	-	01/2023
SINAPI	2023/02 COM DESONERAÇÃO	84,44%	47,48%	03/2023

ITEM	CÓDIGO	DESCRIÇÃO	FORTE	UNID	QUANTIDADE	PREÇO UNITÁRIO R\$	PREÇO TOTAL R\$
2.1.1.2	C4834	ARANDELA COM SOQUETE E-27, CORPO E GRADE FRONTAL DE PROTEÇÃO EM ALUMÍNIO, DIFUSOR EM VIDRO TRANSPARENTE COM UMA LÂMPADA ELETRÔNICA FLUORESCENTE COMPACTA DE 15W, COMPLETA	SEINFRA	UN	9,00	92,43	831,87
2.1.1.3	C4828	ARANDELA DE SOBREPOR CORPO EM ALUMÍNIO, SOQUETE E-27, DIFUSOR EM VIDRO TEMPERADO FOSCO, COM DUAS LÂMPADAS ELETRÔNICAS COMPACTAS DE 20W COMPLETA	SEINFRA	M2	10,00	80,95	809,50
2.1.1.4	C4948	ARANDELA DE SOBREPOR CORPO EM ALUMÍNIO, SOQUETE E-27, DIFUSOR EM VIDRO TEMPERADO FOSCO, COM UMA LÂMPADA ELETRÔNICA COMPACTA DE 20W COMPLETA	SEINFRA	UN	11,00	74,55	820,05
2.1.1.5	C4105	ARANDELA PARA FLUORESCENTE COMPACTA 18W EM ALUMÍNIO ANODIZADO E PINTADO POR PROCESSO ELETROSTÁTICO COM UM VISOR EM VIDRO FOSCO	SEINFRA	UN	4,00	182,73	730,92
2.1.1.6	C4106	ARANDELA PARA FLUORESCENTE COMPACTA 18W EM ALUMÍNIO ANODIZADO E PINTADO POR PROCESSO ELETROSTÁTICO COM DOIS VISORES EM VIDRO FOSCO	SEINFRA	UN	4,00	208,62	834,48
2.1.1.7	C4107	ARANDELA PARA LÂMPADA INCANDESCENTE 60W EM ALUMÍNIO ANODIZADO E PINTADO POR PROCESSO ELETROSTÁTICO COM REFLETOR EM ALUMÍNIO ANODIZADO ALTO BRILHO	SEINFRA	UN	6,00	134,02	804,12
2.1.1.8	C4801	BALIZADOR, CORPO DE ALUMÍNIO INJETADO, BORRACHA DE VEDAÇÃO, DIFUSOR EM VIDRO Prensado, GRADE FRONTAL DE PROTEÇÃO, COM LAMP. FL. COMPLETA 15W OU 18W	SEINFRA	UN	9,00	91,20	820,80
2.1.1.9	C4807	BALIZADOR DE SOBREPOR TIPO TARTARUGA, CORPO EM ALUMÍNIO E GRADE DE PROTEÇÃO, PARA UMA LÂMPADA LED, SOQUETE E27, POTÊNCIA 7W FATOR DE POTÊNCIA MÍNIMO 0,92	SEINFRA	UN	5,00	180,05	900,25
2.1.1.10	C4808	BALIZADOR DE SOBREPOR/EMBUTIR, CORPO EM ALUMÍNIO E GRADE DE PROTEÇÃO, PARA UMA LÂMPADA 9LED, SOQUETE E27, POTÊNCIA 1W FATOR DE POTÊNCIA MÍNIMO 0,93	SEINFRA	UN	3,00	295,05	885,15
2.1.1.11	C3906	BASE METÁLICA INCL. TUBO GALVANIZADO 2" P/ LUMINÁRIA ELEVADA SN-05	SEINFRA	UN	2,00	395,36	790,72
2.1.1.12	C1029	CÉLULA FOTOELÉTRICA P/ LÂMPADA, ATÉ 250W	SEINFRA	UN	13,00	64,93	844,09
2.1.1.13	C1030	CÉLULA FOTOELÉTRICA P/ LÂMPADA, ATÉ 1000W	SEINFRA	UN	13,00	64,93	844,09
2.1.1.14	C4104	CLARABÓIA ARTIFICIAL 60X200CM COM DIFUSOR APOIADO NO FORRO E LUMINÁRIA MAIS REATOR ELETRÔNICO APLICADOS NA LAJE PARA 2 FLUORESCENTES 32W COR QUENTE	SEINFRA	UN	5,00	158,40	792,00
2.1.1.15	C3915	GLOBO PRISMÁTICO AZUL PARA LUMINÁRIA SN-05 (45W)	SEINFRA	UN	3,00	317,82	953,46
2.1.1.16	C3917	GLOBO PRISMÁTICO CLARO / ÁMBAR P/ LUMINÁRIA SN-05 (30W)	SEINFRA	UN	2,00	411,52	823,04
2.1.1.17	C3916	GLOBO PRISMÁTICO CLARO PARA LUMINÁRIA SN-05 (30W)	SEINFRA	UN	3,00	258,52	775,56
2.1.1.18	C3918	LÂMPADA 30W-6.6A, BASE MÉDIUM PREFOCUS	SEINFRA	UN	6,00	134,24	805,44
2.1.1.19	C3919	LÂMPADA 45W-6.6A, BASE MÉDIUM PREFOCUS	SEINFRA	UN	6,00	134,24	805,44
2.1.1.20	C4103	LÂMPADA FLUORESCENTE 32W/3000K MAIS REATOR ELETRÔNICO FIXADOS SOBRE SANCA	SEINFRA	UN	17,00	49,02	833,34
2.1.1.21	C1765	LÂMPADA FLUORESCENTE DE 16W OU 20W (SUBSTITUIÇÃO)	SEINFRA	UN	58,00	14,18	822,44
2.1.1.22	C1766	LÂMPADA FLUORESCENTE DE 32W OU 40W (SUBSTITUIÇÃO)	SEINFRA	UN	55,00	14,83	815,65
2.1.1.23	C1767	LÂMPADA FLUORESCENTE, TIPO PL, ATÉ 13W (SUBSTITUIÇÃO)	SEINFRA	UN	47,00	17,61	827,67
2.1.1.24	C1769	LÂMPADA INCANDESCENTE ATE 150W (SUBSTITUIÇÃO)	SEINFRA	UN	88,00	9,28	816,64
2.1.1.25	C1763	LÂMPADA MISTA DE 160 A 500W (SUBSTITUIÇÃO)	SEINFRA	UN	14,00	57,84	809,76
2.1.1.26	C1771	LÂMPADA VAPOR DE MERCÚRIO ATE 250W (SUBSTITUIÇÃO)	SEINFRA	UN	21,00	38,88	816,48
2.1.1.27	C1773	LÂMPADA VAPOR DE MERCÚRIO ATÉ 400W (SUBSTITUIÇÃO)	SEINFRA	UN	16,00	50,79	812,64
2.1.1.28	C1772	LÂMPADA VAPOR DE MERCÚRIO ATE 400W (SUBSTITUIÇÃO)	SEINFRA	UN	16,00	50,79	812,64
2.1.1.29	C1776	LÂMPADA VAPOR DE SÓDIO ATE 70W (SUBSTITUIÇÃO)	SEINFRA	UN	22,00	37,13	816,86
2.1.1.30	C1774	LÂMPADA VAPOR DE SÓDIO ATE 250W (SUBSTITUIÇÃO)	SEINFRA	UN	16,00	52,11	833,76
2.1.1.31	C1775	LÂMPADA VAPOR DE SÓDIO ATE 400W (SUBSTITUIÇÃO)	SEINFRA	UN	14,00	59,73	836,22
2.1.1.32	C1777	LÂMPADA VAPOR METÁLICO ATE 1000W (SUBSTITUIÇÃO)	SEINFRA	UN	4,00	221,23	884,92
2.1.1.33	C1778	LÂMPADA VAPOR METÁLICO ATE 2000W (SUBSTITUIÇÃO)	SEINFRA	UN	2,00	376,23	752,46
2.1.1.34	C4111	LUMINÁRIA APLICADA NAS LATERAIS DAS PAREDES EXPOSITOAS EM CHAPA DE AÇO PINTADA COM REFLETOR DE ALUMÍNIO ANODIZADO ALTO BRILHO E DIFUSOR EM VIDRO TRANSPARENTE TEMPERADO COM PONTO DE LUZ DE 300W A 2M DO PISO	SEINFRA	UN	2,00	328,24	656,48



Amontada
GOVERNO MUNICIPAL

PLANILHA ORÇAMENTÁRIA

OBRA: INFRA.xlsx

DESCRIÇÃO: INFRA.xlsx




DATA : 28/03/2023

BDI : 25,00%

FONTE	VERSÃO	HORA	MES	REF.
SBC	2023/03 - Fortaleza	113,90%	-	03/2023
SEINFRA	027.1 COM DESONERAÇÃO	83,85%	47,76%	05/2021
SICRO 2	2016/11 COM DESONERAÇÃO	88,81%	-	03/2017
SICRO	2022/10 COM DESONERAÇÃO	-	-	01/2023
SINAPI	2023/02 COM DESONERAÇÃO	84,44%	47,48%	03/2023

ITEM	CÓDIGO	DESCRIÇÃO	FONTE	UNID	QUANTIDADE	PREÇO UNITÁRIO R\$	PREÇO TOTAL R\$
2.1.1.35	C4945	LUMINÁRIA CILINDRICA DE SOBREPOR COM SOQUETE E-27, ANEL DE ARREMATE EM ALUMÍNIO ANODIZADO E PINTADO POR PROCESSO ELETROSTÁTICO, COM REFLETOR EM ALUMÍNIO ANODIZADO ALTO BRILHO, CONTROLE ANTIOFUSCAMENTO E LÂMPADA FLUORESCENTE ELETRÔNICA COMPACTA 1 X 15W - COMPLETA	SEINFRA	UN	10,00	84,86	848,60
2.1.1.36	C4944	LUMINÁRIA CILINDRICA DE EMBUTIR COM SOQUETE E-27, ANEL DE ARREMATE EM ALUMÍNIO ANODIZADO E PINTADO POR PROCESSO ELETROSTÁTICO COM REFLETOR EM ALUMÍNIO ANODIZADO ALTO BRILHO, CONTROLE ANTIOFUSCAMENTO E DIFUSOR EM VIDRO TEMPERADO, COM LÂMPADAS FLUORESCENTES ELETRÔNICAS COMPACTAS DE 2 X 20W COMPLETA	SEINFRA	UN	8,00	96,99	775,92
2.1.1.37	C1650	LUMINÁRIA C/LÂMPADA INCANDESCENTE, A PROVA DE TEMPO, VAPOR, ETC.	SEINFRA	UN	8,00	99,26	794,08
2.1.1.38	C1652	LUMINÁRIA COMPLETA, EMBUTIDA EM LAJE P/ PRESÍDIO	SEINFRA	UN	5,00	180,58	902,90
2.1.1.39	C1653	LUMINÁRIA DE ADVERTENCIA - INTERNA/EXTERNA	SEINFRA	UN	7,00	113,18	792,26
2.1.1.40	C3627	LUMINÁRIA DE ALTO RENDIMENTO, CORPO EM ALUMÍNIO FUNDIDO P/ LÂMPADAS VAPOR DE SÓDIO 400W	SEINFRA	UN	1,00	628,59	628,59
2.1.1.41	C4109	LUMINÁRIA DE APLICAR EM CHAPA DE AÇO TRATADA E PINTADA EM EPÓXI BRANCO COM REFLETOR PARABÓLICO EM CHAPA DE ALUMÍNIO ANODIZADO ALTO BRILHO PARA LÂMPADA FLUORESCENTE 1X32W COR QUENTE MAIS REATOR AFP-PR	SEINFRA	UN	5,00	177,17	885,85
2.1.1.42	C4100	LUMINÁRIA DE EMBUTIR CILINDRICA COM ANEL DE ARREMATE EM ALUMÍNIO ANODIZADO E PINTADO POR PROCESSO ELETROSTÁTICO COM REFLETOR EM ALUMÍNIO ANODIZADO ALTO BRILHO COM CONTROLE ANTIOFUSCAMENTO PARA LÂMPADA FLUORESCENTE COMPACTA DE 23W	SEINFRA	UN	5,00	169,62	848,10
2.1.1.43	C4811	LUMINÁRIA DE EMBUTIR CILINDRICA COM CORPO EM CHAPA DE AÇO FOSFATIZADA E PINTADA ELETROSTATICAMENTE E REFLETOR REPUXADO EM ALUMÍNIO ANODIZADO, COM VIDRO JATEADO CENTRAL, PARA UMA LÂMPADA FLUORESCENTE COMPACTA 20W COMPLETA	SEINFRA	UN	6,00	128,91	773,46
2.1.1.44	C4799	LUMINÁRIA DE EMBUTIR CILINDRICA COM CORPO EM CHAPA DE AÇO FOSFATIZADA E PINTADA ELETROSTATICAMENTE E REFLETOR REPUXADO EM ALUMÍNIO ANODIZADO, COM VIDRO JATEADO CENTRAL PARA DUAS LÂMPADAS FLUORESCENTES COMPACTAS 20W, COMPLETA	SEINFRA	UN	5,00	159,79	798,95
2.1.1.45	C4101	LUMINÁRIA DE EMBUTIR COM ANEL DE ARREMATE EM ALUMÍNIO ANODIZADO E PINTADO POR PROCESSO ELETROSTÁTICO COM REFLETOR EM ALUMÍNIO ANODIZADO ALTO BRILHO COM CONTROLE ANTIOFUSCAMENTO PARA LÂMPADA FLUORESCENTE COMPACTA DE 26W	SEINFRA	UN	5,00	169,62	848,10
2.1.1.46	C4102	LUMINÁRIA DE EMBUTIR COM ANEL DE ARREMATE EM ALUMÍNIO ANODIZADO E PINTADO POR PROCESSO ELETROSTÁTICO PARA LÂMPADA DICRÓICA DE 50W	SEINFRA	UN	6,00	130,40	782,40
2.1.1.47	C4943	LUMINÁRIA DE EMBUTIR COM CORPO EM CHAPA DE AÇO FOSFATIZADA E PINTADA ELETROSTATICAMENTE, COM REFLETOR E ALETAS PARABÓLICAS EM ALUMÍNIO ANODIZADO, COM 04 LÂMPADAS FLUORESCENTES TUBULARES DE 16W, MONTADA C/02 REATORES ELETRÔNICOS DUPLOS 2X16W - COMPLETA	SEINFRA	UN	4,00	223,56	894,24
2.1.1.48	C4797	LUMINÁRIA DE EMBUTIR COM 2 LÂMPADAS T8 DE 16W ALETAS PLANAS EM CHAPA DE AÇO PINTADA ELETROSTATICAMENTE REFLETOR EM ALUMÍNIO COMPLETA	SEINFRA	UN	5,00	174,27	871,35
2.1.1.49	C4540	LUMINÁRIA DE EMBUTIR CORPO E GRADE DE PROTEÇÃO EM LIGA DE ALUMÍNIO FUNDIDO, REFLETOR EM CHAPA DE ALUMÍNIO ANODIZADO	SEINFRA	UN	5,00	149,80	749,00
2.1.1.50	C4809	LUMINÁRIA DE EMBUTIR, EM LED, CORPO EM ALUMÍNIO E REFLETOR EM ALUMÍNIO ANODIZADO DE ALTO BRILHO, POTÊNCIA MINIMA 40W E MAXIMA DE 50W	SEINFRA	UN	2,00	424,31	848,62
2.1.1.51	C4433	LUMINÁRIA DE EMBUTIR EM TETO, CIRCULAR, CORPO EM ALUMÍNIO ANODIZADO COM LÂMPADA HQI DE 70W	SEINFRA	UN	5,00	164,99	824,95
2.1.1.52	C4795	LUMINÁRIA DE EMBUTIR PARA QUATRO LÂMPADAS FLUORESCENTES TUBULARES T8 DE 16W, CORPO E ALETAS PLANAS EM CHAPA DE AÇO TRATADA E PINTADA, COM ACABAMENTO EM PINTURA NA COR BRANCA, REFLETOR EM ALUMÍNIO ANODIZADO, REATOR ELETRÔNICO 2X(2X16W), FATOR DE POTÊNCIA 0,98, COMPLETA	SEINFRA	UN	3,00	277,64	832,92
2.1.1.53	C4796	LUMINÁRIA DE EMBUTIR PARA QUATRO LÂMPADAS FLUORESCENTES TUBULARES T8 DE 16W, CORPO EM CHAPA DE AÇO TRATADA E PINTADA NA COR BRANCA, REFLETOR COM ACABAMENTO ESPECULAR DE ALTO BRILHO, REATOR ELETRÔNICO 2X(2X16)W, FATOR DE POTÊNCIA 0,98, COMPLETA	SEINFRA	UN	3,00	270,20	810,60
2.1.1.54	C4394	LUMINÁRIA DE EMERGÊNCIA	SEINFRA	UN	3,00	257,86	773,58



PLANILHA ORÇAMENTÁRIA

OBRA:	INFRA.xlsx	DATA : 28/03/2023	BDI : 25,00%	
DESCRIÇÃO:	INFRA.xlsx	COMISSÃO DE LICITAÇÃO Fls. 286 Rubrica	VERSAO	REF.
			SBC	2023/03 - Fortaleza
			SEINFRA	027,1 COM DESONERAÇÃO
			SICRO 2	2016/11 COM DESONERAÇÃO
			SICRO	2022/10 COM DESONERAÇÃO
			SINAPI	2023/02 COM DESONERAÇÃO
			HORA	MES
			113,90%	-
			83,85%	47,76%
			88,81%	-
			-	-
			84,44%	47,48%

ITEM	CÓDIGO	DESCRIÇÃO	FONTE	UNID	QUANTIDADE	PREÇO UNITÁRIO R\$	PREÇO TOTAL R\$
2.1.1.55	C4412	LUMINÁRIA DE PISO MÓVEL, CORPO EM ALUMÍNIO, REFLETOR EM ALUMÍNIO ANODIZADO COM PROTETOR DE VIDRO EM GRADE DE ALUMÍNIO	SEINFRA	UN	4,00	183,94	735,76
2.1.1.56	C4798	LUMINÁRIA DE SOBREPOR COM CORPO EM CHAPA DE AÇO TRATADA E PINTADA NA COR BRANCA, REFLETOR C/ ACABAMENTO ESPECULAR DE ALTO BRILHO, P/ DUAS LÂMPADAS FLUORESCENTES TUBULARES T8 DE 16W, REATOR ELETRÔNICO P/2X16W, FP DO CJ. 33W E FATOR DE POTÊNCIA 0,98, COMPLETA	SEINFRA	UN	7,00	121,91	853,37
2.1.1.57	C4802	LUMINÁRIA DE SOBREPOR/EMBTIR RETANGULAR EM PA(POLYAMIDE) COM REFLETOR EM PMMA OPTICO PARA 2 LED'S TUBULARES T5 DE 20W, TONALIDADE 5000K, COR BRANCA, GRAU DE PROTEÇÃO IP20 E 1 LED DRIVER - COMPLETA	SEINFRA	UN	2,00	491,31	982,62
2.1.1.58	C4800	LUMINÁRIA DE SOBREPOR CILÍNDRICA COM CORPO EM CHAPA DE AÇO FOSFATIZADA E PINTADA ELETROSTATICAMENTE E REFLETOR REPUXADO EM ALUMÍNIO ANODIZADO, COM VIDRO JATEADO CENTRAL PARA DUAS LÂMPADAS FLUORESCENTES COMPACTAS 20W, COMPLETA	SEINFRA	UN	7,00	124,37	870,59
2.1.1.59	C4946	LUMINÁRIA DE SOBREPOR COM CORPO EM POLICARBONATO INJETADO E REFLETOR EM CHAPA DE AÇO TRATADA COM ACABAMENTO EM PINTURA ELETROSTÁTICA EPÓXI-PÓ NA COR BRANCA, DIFUSOR EM POLICARBONATO INJETADO E TEXTURIZADO DE ALTO IMPACTO COM ACABAMENTO EXTERNO LISO E ESTABILIZADO PARA RAIOS UV, VEDAÇÃO EM POLIURETANO E GRAU DE PROTEÇÃO IP-65, REATOR ELETRONICO COM 2 LÂMPADAS FLUORESCENTES TUBULARES DE 32W - COMPLETA	SEINFRA	UN	5,00	181,22	906,10
2.1.1.60	C4803	LUMINÁRIA DE SOBREPOR/EMBTIR RETANGULAR EM PA(POLYAMIDE) COM REFLETOR EM PMMA OPTICO PARA 4 LED'S TUBULARES T5 DE 20W, TONALIDADE 5000K, COR BRANCA, GRAU DE PROTEÇÃO IP20 E 1 LED DRIVER - COMPLETA	SEINFRA	UN	2,00	491,31	982,62
2.1.1.61	C4804	LUMINÁRIA DE SOBREPOR/EMBTIR RETANGULAR EM ALUMÍNIO LACADO (ANODIZADO) COM REFLETOR EM ALUMÍNIO ESPELHO, PARA 2 LED'S TUBULAR T5 DE 10W, TONALIDADE 5000K, COR BRANCA, GRAU DE PROTEÇÃO IP20 E 1 LED DRIVER - COMPLETA	SEINFRA	UN	2,00	491,31	982,62
2.1.1.62	C3628	LUMINÁRIA DECORATIVA, CORPO EM ALUMÍNIO FUNDIDO P/ LÂMPADAS VAPOR DE SÓDIO 250W	SEINFRA	UN	2,00	491,80	983,60
2.1.1.63	C3924	LUMINÁRIA ELEVADA MÉDIA INTENSIDADE SN-05	SEINFRA	UN	2,00	399,42	798,84
2.1.1.64	C1659	LUMINÁRIA FECHADA, BRAÇO, LENTE DE VIDRO E LÂMPADA DE VAPOR DE MERCÚRIO 250W	SEINFRA	UN	2,00	380,50	761,00
2.1.1.65	C1658	LUMINÁRIA FECHADA, BRAÇO LENTE VIDRO C/ LÂMPADA DE VAPOR DE MERCÚRIO 400W	SEINFRA	UN	2,00	405,26	810,52
2.1.1.66	C1660	LUMINÁRIA FECHADA, BRAÇO, LENTE VIDRO E LÂMPADA DE VAPOR DE SÓDIO 360W	SEINFRA	UN	2,00	472,79	945,58
2.1.1.67	C1662	LUMINÁRIA FLUORESCENTE COMPLETA (1 X 16)W	SEINFRA	UN	10,00	81,53	815,30
2.1.1.68	C1637	LUMINÁRIA FLUORESCENTE COMPLETA (1 X 32)W	SEINFRA	UN	10,00	82,50	825,00
2.1.1.69	C1661	LUMINÁRIA FLUORESCENTE COMPLETA (2 X 16)W	SEINFRA	UN	9,00	92,01	828,09
2.1.1.70	C1638	LUMINÁRIA FLUORESCENTE COMPLETA (2 X 32)W	SEINFRA	UN	8,00	104,98	839,84
2.1.1.71	C1639	LUMINÁRIA FLUORESCENTE COMPLETA (4 X 16)W	SEINFRA	UN	5,00	152,59	762,95
2.1.1.72	C1636	LUMINÁRIA FLUORESCENTE COMPLETA (4 X 32)W	SEINFRA	UN	4,00	188,69	754,76
2.1.1.73	C1640	LUMINÁRIA FLUORESCENTE COMPLETA C/1 LÂMPADA DE 20W	SEINFRA	UN	12,00	69,40	832,80
2.1.1.74	C1663	LUMINÁRIA FLUORESCENTE COMPLETA C/ 1 LÂMPADA 40W	SEINFRA	UN	12,00	70,37	844,44
2.1.1.75	C1665	LUMINÁRIA FLUORESCENTE COMPLETA C/2 LÂMPADAS DE 20W	SEINFRA	UN	9,00	92,01	828,09
2.1.1.76	C1666	LUMINÁRIA FLUORESCENTE COMPLETA C/2 LÂMPADAS DE 40W	SEINFRA	UN	8,00	104,98	839,84
2.1.1.77	C1667	LUMINÁRIA FLUORESCENTE COMPLETA C/2 LÂMPADAS DE 65W	SEINFRA	UN	7,00	119,87	839,09
2.1.1.78	C1664	LUMINÁRIA FLUORESCENTE COMPLETA C/ 3 LÂMPADAS 40W	SEINFRA	UN	6,00	127,38	764,28
2.1.1.79	C1641	LUMINÁRIA FLUORESCENTE COMPLETA C/4 LÂMPADAS DE 20W	SEINFRA	UN	5,00	152,59	762,95
2.1.1.80	C1642	LUMINÁRIA FLUORESCENTE COMPLETA C/4 LÂMPADAS DE 40W	SEINFRA	UN	4,00	188,69	754,76



Amontada
GOVERNO MUNICIPAL

PLANILHA ORÇAMENTÁRIA

OBRA: INFRA.xlsx

DESCRIÇÃO: INFRA.xlsx




DATA : 28/03/2023

BDI : 25,00%

FONTE	VERSÃO	HORA	MES	REF.
SBC	2023/03 - Fortaleza	113,90%	-	03/2023
SEINFRA	027.1 COM DESONERAÇÃO	83,85%	47,76%	05/2021
SICRO 2	2016/11 COM DESONERAÇÃO	88,81%	-	03/2017
SICRO	2022/10 COM DESONERAÇÃO	-	-	01/2023
SINAPI	2023/02 COM DESONERAÇÃO	84,44%	47,48%	03/2023

ITEM	CÓDIGO	DESCRIÇÃO	FONTE	UNID	QUANTIDADE	PREÇO UNITÁRIO R\$	PREÇO TOTAL R\$
2.1.1.81	C4947	LUMINÁRIA HERMÉTICA DE EMBUTIR, COM CORPO EM CHAPA DE AÇO FOSFATIZADA E PINTADA ELETROSTATICAMENTE, REFLETOR E ALETAS PARABÓLICAS EM ALUMÍNIO ANODIZADO DE ALTA PUREZA E REFLETÂNCIA, DIFUSOR EM VIDRO TEMPERADO E VEDAÇÃO AUTO-ADESIVA CURVA FOTOMÉTRICA ABERTA, COM 2 REATORES 2X16W E QUATRO LÂMPADAS FLUORESCENTES TUBULARES DE 16W - COMPLETA	SEINFRA	UN	4,00	207,51	830,04
2.1.1.82	C1668	LUMINÁRIA P/MUROS FECHADA C/ LÂMPADA	SEINFRA	UN	8,00	98,64	789,12
2.1.1.83	C1669	LUMINÁRIA PAREDE, TIPO ARANDELA C/ LÂMPADA INCANDESCENTE	SEINFRA	UN	13,00	62,52	812,76
2.1.1.84	C4806	LUMINÁRIA PENDENTE EM LED, CORPO EM ALUMÍNIO, POTÊNCIA MÍNIMA 200W E MÁXIMA 210W	SEINFRA	UN	1,00	765,08	765,08
2.1.1.85	C4805	LUMINÁRIA PENDENTE EM LED, FACHO DE LUZ FECHADO (<60°), CORPO EM ALUMÍNIO E REFLETOR EM ALUMÍNIO ANODIZADO DE ALTO BRILHO, POTENCIA MÍNIMA 90W E MÁXIMA 100W - COMPLETA	SEINFRA	UN	2,00	505,08	1.010,16
2.1.1.86	C4956	LUMINÁRIA PENDENTE PARA FACHO ABERTO, COM PORTA-LÂMPADA EM CERÂMICA, DIFUSOR EM VIDRO TEMPERADO, COM UMA LÂMPADA MULTIVAPOR METÁLICO 150W, COM REATOR E IGNITOR, COMPLETA	SEINFRA	UN	4,00	206,14	824,56
2.1.1.87	C4108	LUMINÁRIA QUADRADA EMBUTIDA NA PAREDE PARA LÂMPADA FLUORESCENTE COMPACTA 2X26W EM ALUMÍNIO FUNDIDO E PINTADO POR PROCESSO ELETROSTÁTICO COM REFLETOR EM ALUMÍNIO ANODIZADO ALTO BRILHO E DIFUSOR EM VIDRO TRANSPARENTE PRISMÁTICO	SEINFRA	UN	2,00	446,82	893,64
2.1.1.88	C1671	LUMINÁRIA REFLETORA COM LÂMPADA HALÓGENA DICROICA 50W	SEINFRA	UN	16,00	50,06	800,96
2.1.1.89	C1670	LUMINÁRIA REFLETORA COM LÂMPADA HALÓGENA DICROICA 75W	SEINFRA	UN	12,00	70,97	851,64
2.1.1.90	C1672	LUMINÁRIA REFLETORA INTERNA SIMPLES C/OU S/VIDRO	SEINFRA	UN	7,00	123,43	864,01
2.1.1.91	C1643	LUMINÁRIA REFLETORA INTERNA SIMPLES C/LÂMPADA MERCÚRIO	SEINFRA	UN	6,00	130,94	785,64
2.1.1.92	C4957	LUMINÁRIA TIPO BALIZADOR DE EMBUTIR COM SOQUETE E-27 PARA LÂMPADA FLUORESCENTE ELETRÔNICA COMPACTA DE 9W	SEINFRA	UN	13,00	61,65	801,45
2.1.1.93	C1673	LUMINÁRIA TIPO GLOBO PLÁSTICO C/ LÂMPADA INCANDESCENTE	SEINFRA	UN	14,00	60,53	847,42
2.1.1.94	C1674	LUMINÁRIA TIPO GLOBO VIDRO C/ LAMPADA INCANDESCENTE	SEINFRA	UN	9,00	87,52	787,68
2.1.1.95	C1675	LUMINÁRIA TIPO GLOBO VIDRO C/ LÂMPADA MISTA, ATÉ 160W	SEINFRA	UN	8,00	105,01	840,08
2.1.1.96	C1676	LUMINÁRIA TIPO GLOBO VIDRO C/ LÂMPADA MISTA, ATÉ 500W	SEINFRA	UN	6,00	136,08	816,48
2.1.1.97	C1677	LUMINÁRIA TIPO SPOT DIRECIONAL C/ BRAÇO E C/ LÂMPADA INCANDESCENTE	SEINFRA	UN	11,00	74,09	814,99
2.1.1.98	C1678	LUMINÁRIA TIPO SPOT SIMPLES C/ LÂMPADA INCANDESCENTE	SEINFRA	UN	18,00	45,32	815,76
2.1.1.99	C1875	PENDENTE OU PLAFONIER C/GLOBO LEITOSO C/ 1 LÂMPADA DE 60W	SEINFRA	UN	18,00	45,21	813,78
2.1.1.100	C3921	PLACA SUPORTE P/ LUMINÁRIA SN-05	SEINFRA	UN	3,00	299,31	897,93
2.1.1.101	C2009	POSTE DE FERRO P/ JARDIM H=2,80M, C/GLOBO E LÂMPADA VAPOR DE SÓDIO 70W	SEINFRA	UN	2,00	433,07	866,14
2.1.1.102	C2010	POSTE DE FERRO P/JARDIM H=2,80M, C/GLOBO DE VIDRO, S/ LÂMPADA	SEINFRA	UN	2,00	338,94	677,88
2.1.1.103	C3625	POSTE METÁLICO CÔNICO RETO FLANGEADO H=10,0m P/02 LUMINÁRIAS DECORATIVAS	SEINFRA	UN	1,00	1.383,61	1.383,61
2.1.1.104	C3626	POSTE METÁLICO DECORATIVO CÔNICO RETO FLANGEADO H=4,0m P/01 OU 02 LUMINÁRIAS DECORATIVAS	SEINFRA	UN	1,00	1.157,93	1.157,93
2.1.1.105	C2050	PROJETOR C/ LÂMPADA VAPOR DE MERCÚRIO DE 250W, COMPLETA (SEM FOTOCÉLULA)	SEINFRA	UN	3,00	266,39	799,17
2.1.1.106	C2049	PROJETOR C/ LÂMPADA HALÓGENA DUPLO ENVELOPE DE 500W	SEINFRA	UN	4,00	195,84	783,36
2.1.1.107	C2048	PROJETOR C/ LÂMPADA DE VAPOR DE MERCÚRIO DE 250W, C/FOTOCÉLULA	SEINFRA	UN	3,00	301,29	903,87
2.1.1.108	C2051	PROJETOR C/ LÂMPADA VAPOR METÁLICO 1000W C/FOTOCÉLULA	SEINFRA	UN	1,00	793,84	793,84
2.1.1.109	C2054	PROJETOR C/ LÂMPADA DE VAPOR DE MERCÚRIO 250W, C/FOTOCÉLULA	SEINFRA	UN	3,00	301,29	903,87
2.1.1.110	C2047	PROJETOR EM ALUMÍNIO, C/ LÂMPADA FLUORESCENTE ATÉ PL-13W	SEINFRA	UN	7,00	122,03	854,21
2.1.1.111	C2044	PROJETOR EM ALUMÍNIO, C/ LÂMPADA FLUORESCENTE ATÉ PL-18W	SEINFRA	UN	7,00	122,03	854,21
2.1.1.112	C4915	PROJETOR EM ALUMÍNIO, C/ LÂMPADA DE VAPOR METÁLICO DE 250W, S/FOTOCÉLULA	SEINFRA	UN	3,00	310,11	930,33
2.1.1.113	C2045	PROJETOR EM ALUMÍNIO, C/ LÂMPADA DE VAPOR METÁLICO E FOTOCÉLULA ATÉ 400W	SEINFRA	UN	2,00	375,71	751,42
2.1.1.114	C2046	PROJETOR EM ALUMÍNIO, C/ LÂMPADA DE VAPOR METÁLICO E FOTOCÉLULA ATÉ 1000W	SEINFRA	UN	1,00	846,30	846,30



PLANO ORÇAMENTÁRIA

OBRA: INFRA.xlsx
 DESCRIÇÃO: INFRA.xlsx




DATA : 28/03/2023 BDI : 25,00%

FORTE	VERSÃO	HORA	MES	REF.
SBC	2023/03 - Fortaleza	113,90%	-	03/2023
SEINFRA	027.1 COM DESONERAÇÃO	83,85%	47,76%	05/2021
SICRO 2	2016/11 COM DESONERAÇÃO	88,81%	-	03/2017
SICRO	2022/10 COM DESONERAÇÃO	-	-	01/2023
SINAPI	2023/02 COM DESONERAÇÃO	84,44%	47,48%	03/2023

ITEM	CÓDIGO	DESCRIÇÃO	FORTE	UNID	QUANTIDADE	PREÇO UNITÁRIO R\$	PREÇO TOTAL R\$
2.1.1.115	C4115	PROJETOR EM ALUMÍNIO POLIDO COM REFLETOR EM ALUMÍNIO ANODIZADO E DIFUSOR EM VIDRO PLANO TEMPERADO TRANSPARENTE DIÂMETRO = 40CM PARA LÂMPADA VAPOR METÁLICO 400W C/ REATOR E IGNITOR	SEINFRA	UN	1,00	706,58	706,58
2.1.1.116	C4112	PROJETOR EMBUTIDO NO FORRO EM CHAPA DE AÇO PINTADA COM REFLETOR DE ALUMÍNIO ANODIZADO ALTO BRILHO E DIFUSOR EM VIDRO TRANSPARENTE TEMPERADO PARA LÂMPADA DE VAPOR METÁLICO 400W C/ REATOR E IGNITOR	SEINFRA	UN	2,00	432,53	865,06
2.1.1.117	C4810	PROJETOR, EM LED (TEMPERATURA DE COR 4000K), CORPO EM ALUMÍNIO, LENTE EM ACRÍLICO E VEDAÇÃO EM SILICONE, GRAU DE PROTEÇÃO IP65, POTÊNCIA MÍNIMA 60W E MÁXIMA 70W, FLUXO LUMINOSO MÍNIMO 5.000LM, FATOR DE POTÊNCIA MÍNIMO 0,92	SEINFRA	UN	2,00	463,51	927,02
2.1.1.118	C2053	PROJETOR EXTERNO C/ LÂMPADA DE VAPOR DE MERCÚRIO DE 400W, S/ FOTOCELULA	SEINFRA	UN	3,00	291,15	873,45
2.1.1.119	C2105	REATOR AFP-220V, SIMPLES P/ LÂMPADA FLUORESCENTE (SUBSTITUIÇÃO)	SEINFRA	UN	26,00	32,04	833,04
2.1.1.120	C2104	REATOR AFP-220V, DUPLO P/ LÂMPADA FLUORESCENTE (SUBSTITUIÇÃO)	SEINFRA	UN	20,00	40,35	807,00
2.1.1.121	C2106	REATOR DE PARTIDA P/ LÂMPADA VAPOR DE MERCÚRIO ATÉ 1000W	SEINFRA	UN	4,00	217,54	870,16
2.1.1.122	C4110	SISTEMA DE ILUMINAÇÃO COM LED BRANCO PARA FIXAÇÃO LATERAL EM LINHA COM DISPERSÃO A 90 GRAUS E SUPORTE DE ALUMÍNIO, ALIMENTAÇÃO POR DRIVER REMOTO EM CORRENTE CONTÍNUA	SEINFRA	M	1,00	660,72	660,72
2.1.1.123	C4113	SPOT ORIENTÁVEL PARA PLUG DE GUITARRA. PARA LÂMPADAS DICRÓICAS DIVERSAS	SEINFRA	UN	5,00	157,83	789,15
2.1.1.124	C4116	TRANSFORMADOR PARA LEDS	SEINFRA	UN	12,00	67,81	813,72
2.1.2	LUMINÁRIAS EXTERNAS EM POSTES DE CONCRETO						45.558,25
2.1.2.1	C4791	LUMINÁRIA 1 PÉTALA EM POSTE DE CONCRETO CIRCULAR H=12M, ALTURA LIVRE 10,20M, LÂMPADA VAPOR METÁLICO DE 150W, INCLUSIVE O POSTE	SEINFRA	UN	1,00	2.650,44	2.650,44
2.1.2.2	C4980	LUMINÁRIA 1 PÉTALA EM POSTE DE CONCRETO CIRCULAR H=12M, ALTURA LIVRE 10,20M, LÂMPADA VAPOR METÁLICO DE 400W, INCLUSIVE O POSTE	SEINFRA	UN	1,00	2.731,96	2.731,96
2.1.2.3	C4981	LUMINÁRIA 2 PÉTALAS EM POSTE DE CONCRETO CIRCULAR H=12M, ALTURA LIVRE 10,20M, LÂMPADA VAPOR METÁLICO DE 400W, INCLUSIVE O POSTE	SEINFRA	UN	1,00	3.244,80	3.244,80
2.1.2.4	C4982	LUMINÁRIA 3 PÉTALAS EM POSTE DE CONCRETO CIRCULAR H=12M, ALTURA LIVRE 10,20M, LÂMPADA VAPOR METÁLICO DE 400W, INCLUSIVE O POSTE	SEINFRA	UN	1,00	3.831,80	3.831,80
2.1.2.5	C4983	LUMINÁRIA 4 PÉTALAS EM POSTE DE CONCRETO CIRCULAR H=12M, ALTURA LIVRE 10,20M, LÂMPADA VAPOR METÁLICO DE 400W, INCLUSIVE O POSTE	SEINFRA	UN	1,00	4.433,69	4.433,69
2.6	C5035	LUMINÁRIA 4 PÉTALAS EM POSTE DE CONCRETO CIRCULAR H=14M, ALTURA LIVRE 12M, LÂMPADA VAPOR METÁLICO DE 400W, INCLUSIVE O POSTE	SEINFRA	UN	1,00	3.517,66	3.517,66
2.1.2.7	C4870	LUMINÁRIA FECHADA (1 UNIDADE) EM POSTE DE CONCRETO CIRCULAR H= 9,0M, ALTURA LIVRE 7,5M, LÂMPADA DE VAPOR METÁLICO DE 150W, INCLUSIVE O POSTE	SEINFRA	UN	1,00	1.706,16	1.706,16
2.1.2.8	C4977	LUMINÁRIA FECHADA (2 UNIDADES) EM POSTE DE CONCRETO CIRCULAR H= 9,0M, ALTURA LIVRE 7,5M, LÂMPADA DE VAPOR METÁLICO DE 250W, INCLUSIVE O POSTE	SEINFRA	UN	1,00	2.280,87	2.280,87
2.1.2.9	C4978	LUMINÁRIA FECHADA (1 UNIDADE) EM POSTE DE CONCRETO CIRCULAR H= 9,0M, ALTURA LIVRE 7,5M, LÂMPADA DE VAPOR METÁLICO DE 250W, INCLUSIVE O POSTE	SEINFRA	UN	1,00	1.825,67	1.825,67
2.1.2.10	C4871	LUMINÁRIA FECHADA (2 UNIDADES) EM POSTE DE CONCRETO CIRCULAR H= 9,0M, ALTURA LIVRE 7,5M, LÂMPADA DE VAPOR METÁLICO DE 150W, INCLUSIVE O POSTE	SEINFRA	UN	1,00	2.144,33	2.144,33
2.1.2.11	C5032	PROJETOR (1 UNIDADE) EM POSTE DE CONCRETO CIRCULAR H= 8M, ALTURA LIVRE 6,60M, LÂMPADA DE VAPOR METÁLICO DE 150W, INCLUSIVE O POSTE	SEINFRA	UN	1,00	1.284,24	1.284,24
2.1.2.12	C5031	PROJETOR (2 UNIDADES) EM POSTE DE CONCRETO CIRCULAR H= 8M, ALTURA LIVRE 6,60M, LÂMPADA DE VAPOR METÁLICO DE 150W, INCLUSIVE O POSTE	SEINFRA	UN	1,00	1.546,82	1.546,82
2.1.2.13	C4984	PROJETOR (1 UNIDADE) EM POSTE DE CONCRETO CIRCULAR H=10M, ALTURA LIVRE 8,40M, LÂMPADA DE VAPOR DE MERCÚRIO DE 250W, INCLUSIVE O POSTE	SEINFRA	UN	1,00	1.588,77	1.588,77
2.1.2.14	C4985	PROJETOR (1 UNIDADE) EM POSTE DE CONCRETO CIRCULAR H=10M, ALTURA LIVRE 8,40M, LÂMPADA DE VAPOR DE MERCÚRIO DE 400W, INCLUSIVE O POSTE	SEINFRA	UN	1,00	1.634,25	1.634,25
2.1.2.15	C4986	PROJETOR (2 UNIDADES) EM POSTE DE CONCRETO CIRCULAR H=10M, ALTURA LIVRE 8,40M, LÂMPADA DE VAPOR DE MERCÚRIO DE 250W, INCLUSIVE O POSTE	SEINFRA	UN	1,00	1.866,05	1.866,05
2.1.2.16	C4987	PROJETOR (2 UNIDADES) EM POSTE DE CONCRETO CIRCULAR H=10M, ALTURA LIVRE 8,40M, LÂMPADA DE VAPOR DE MERCÚRIO DE 400W, INCLUSIVE O POSTE	SEINFRA	UN	1,00	1.957,01	1.957,01

		PLANO DE ORÇAMENTARIA		DATA : 28/03/2023		BDI : 25,00%	
OBRA:	INFRA.xlsx		FONTE:	VERSÃO:	HORA:	MES:	REF.:
DESCRIÇÃO:	INFRA.xlsx		SBC	2023/03 - Fortaleza	113,90%	-	03/2023
			SEINFRA	027.1 COM DESONERAÇÃO	63,85%	47,76%	05/2021
			SICRO 2	2016/11 COM DESONERAÇÃO	88,81%	-	03/2017
			SICRO	2022/10 COM DESONERAÇÃO	-	-	01/2023
			SINAPI	2023/02 COM DESONERAÇÃO	84,44%	47,48%	03/2023

ITEM	CÓDIGO	DESCRIÇÃO	FONTE	UNID	QUANTIDADE	PREÇO UNITÁRIO R\$	PREÇO TOTAL R\$
2.1.2.17	C4988	PROJETOR (3 UNIDADES) EM POSTE DE CONCRETO CIRCULAR H=10M, ALTURA LIVRE 8,40M, LÂMPADA DE VAPOR DE MERCÚRIO DE 400W. INCLUSIVE O POSTE	SEINFRA	UN	1,00	2.304,91	2.304,91
2.1.2.18	C5034	PROJETOR (3 UNIDADES) EM POSTE DE CONCRETO CIRCULAR H=10M, ALTURA LIVRE 8,40M, LÂMPADA DE VAPOR METÁLICO DE 400W. INCLUSIVE O POSTE	SEINFRA	UN	1,00	2.363,23	2.363,23
2.1.2.19	C4989	PROJETOR (4 UNIDADES) EM POSTE DE CONCRETO CIRCULAR H=10M, ALTURA LIVRE 8,40M, LÂMPADA DE VAPOR DE MERCÚRIO DE 400W. INCLUSIVE O POSTE	SEINFRA	UN	1,00	2.645,59	2.645,59
2.1.3	APARELHOS ELÉTRICOS						
2.1.3.1	C1286	ESTABILIZADOR DE TENSÃO/CORRENTE DE 1KVA	SEINFRA	UN	3,00	238,67	716,01
2.1.3.2	C1287	ESTABILIZADOR DE TENSÃO/CORRENTE DE 3KVA	SEINFRA	UN	1,00	561,83	561,83
2.1.3.3	C1354	EXAUSTOR ELETROMECÂNICO INDUSTRIAL D= 400MM	SEINFRA	UN	1,00	1.636,73	1.636,73
2.1.3.4	C1477	INSTALAÇÃO DE EXAUSTOR ELÉTRICO TIPO DOMICILIAR	SEINFRA	UN	3,00	252,49	757,47
3.5	C2276	SINALIZADOR P/ ENTRADA E SAÍDA DE VEÍCULOS	SEINFRA	UN	3,00	238,48	715,44
2.1.3.6	C2512	TRANSFORMADOR 2KVA MONOFASICO 220V/110V	SEINFRA	UN	3,00	249,67	749,01
2.1.3.7	C2517	TRANSFORMADOR DE CORRENTE EM QD - FAIXA 50 A 250/5A	SEINFRA	UN	6,00	135,67	814,02
2.1.3.8	C2518	TRANSFORMADOR DE CORRENTE EM QD - FAIXA 200 A 400/5A	SEINFRA	UN	6,00	137,92	827,52
2.1.3.9	C2519	TRANSFORMADOR DE CORRENTE EM QD - FAIXA 400 A 800/5A	SEINFRA	UN	6,00	145,41	872,46
2.1.3.10	C2520	TRANSFORMADOR DE CORRENTE EM QD - FAIXA 1000 A 1500/5A	SEINFRA	UN	5,00	164,84	824,20
2.1.3.11	C4059	TRANSFORMADOR DE CORRENTE 15 KV - INSTALADO	SEINFRA	UN	1,00	921,19	921,19
2.1.3.12	C0832	TRANSFORMADOR DE POTENCIAL 115 VAC 400 VA	SEINFRA	UN	1,00	855,40	855,40
2.1.3.13	C4060	TRANSFORMADOR DE POTÊNCIA 15 KV - INSTALADO	SEINFRA	UN	1,00	1.280,45	1.280,45
2.1.3.14	C2663	VENTILADOR DE TETO C/ ALETAS DE MADEIRA	SEINFRA	UN	4,00	233,99	935,96
2.1.3.15	C2664	VENTILADOR DE TETO METÁLICO	SEINFRA	UN	4,00	222,97	891,88
2.1.4	POSTES P/ ENERGIA E COMUNICAÇÃO						
2.1.4.1	C3576	MUTIRÃO MISTO - MINI POSTE H=1,50m REX MONO E ROLDANA	SEINFRA	UN	26,00	31,97	831,22
2.1.4.2	C2012	POSTE P/EDIFICAÇÕES POTÊNCIA INSTALADA ATÉ 5KW	SEINFRA	UN	1,00	635,04	635,04
2.1.4.3	C2017	POSTE P/EDIFICAÇÕES POTÊNCIA INSTALADA DE 5,01 A 10KW	SEINFRA	UN	1,00	727,33	727,33
4.4	C2013	POSTE P/EDIFICAÇÕES POTÊNCIA INSTALADA DE 10,01 A 15KW	SEINFRA	UN	1,00	987,82	987,82
2.1.4.5	C2014	POSTE P/EDIFICAÇÕES POTÊNCIA INSTALADA DE 15,01 A 20KW	SEINFRA	UN	1,00	1.122,67	1.122,67
2.1.4.6	C2015	POSTE P/EDIFICAÇÕES POTÊNCIA INSTALADA DE 20,01 A 25 KW	SEINFRA	UN	1,00	1.874,24	1.874,24
2.1.4.7	C2016	POSTE P/EDIFICAÇÕES POTÊNCIA INSTALADA DE 25,01 A 30 KW	SEINFRA	UN	1,00	2.357,73	2.357,73
2.1.5	POSTES EM CONCRETO						
2.1.5.1	C4958	POSTE DE CONCRETO CIRCULAR, RESISTÊNCIA NOMINAL 200KG, H= 7,00M, PESO APROXIMADO 670 KG	SEINFRA	UN	1,00	770,08	770,08
2.1.5.2	C5030	POSTE DE CONCRETO CIRCULAR, RESISTÊNCIA NOMINAL 200KG, H= 8,00M, PESO APROXIMADO 670 KG	SEINFRA	UN	1,00	887,70	887,70
2.1.5.3	C4959	POSTE DE CONCRETO CIRCULAR, RESISTÊNCIA NOMINAL 200KG, H= 9,00M, PESO APROXIMADO 670 KG	SEINFRA	UN	1,00	1.011,14	1.011,14
2.1.5.4	C5033	POSTE DE CONCRETO CIRCULAR, RESISTÊNCIA NOMINAL 200KG, H=10,00M, PESO APROXIMADO 790 KG	SEINFRA	UN	1,00	1.170,23	1.170,23
2.1.5.5	C4960	POSTE DE CONCRETO CIRCULAR, RESISTÊNCIA NOMINAL 200KG, H=11,00M, PESO APROXIMADO 910KG	SEINFRA	UN	1,00	1.335,40	1.335,40
2.1.5.6	C4961	POSTE DE CONCRETO CIRCULAR, RESISTÊNCIA NOMINAL 300KG, H= 7,00M, PESO APROXIMADO 500KG	SEINFRA	UN	1,00	878,42	878,42
2.1.5.7	C4962	POSTE DE CONCRETO CIRCULAR, RESISTÊNCIA NOMINAL 300KG, H= 9,00M, PESO APROXIMADO 710KG	SEINFRA	UN	1,00	1.082,14	1.082,14
2.1.5.8	C4963	POSTE DE CONCRETO CIRCULAR, RESISTÊNCIA NOMINAL 300KG, H=11,00M, PESO APROXIMADO 950KG	SEINFRA	UN	1,00	1.338,87	1.338,87
2.1.5.9	C4964	POSTE DE CONCRETO CIRCULAR, RESISTÊNCIA NOMINAL 400KG, H= 9,00M, PESO APROXIMADO 740KG	SEINFRA	UN	1,00	1.271,56	1.271,56
2.1.5.10	C4965	POSTE DE CONCRETO CIRCULAR, RESISTÊNCIA NOMINAL 400KG, H=11,00M, PESO APROXIMADO 990KG	SEINFRA	UN	1,00	1.582,07	1.582,07
2.1.5.11	C4979	POSTE DE CONCRETO CIRCULAR, RESISTÊNCIA NOMINAL 400KG, H=12,00M, PESO APROXIMADO 1.130KG	SEINFRA	UN	1,00	1.984,64	1.984,64
2.1.5.12	C4966	POSTE DE CONCRETO CIRCULAR, RESISTÊNCIA NOMINAL 400KG, H=14,00M, PESO APROXIMADO 1.430KG	SEINFRA	UN	1,00	2.426,98	2.426,98



PLANILHA ORÇAMENTÁRIA

OBRA: INFRA.xlsx

DESCRIÇÃO: INFRA.xlsx



DATA : 28/03/2023

BDI : 25,00%

FORNECEDOR	VERSÃO	HORA	MES	REF.
SBC	2023/03 - Fortaleza	113,90%	-	03/2023
SEINFRA	027,1 COM DESONERAÇÃO	83,85%	47,76%	05/2021
SICRO 2	2016/11 COM DESONERAÇÃO	88,81%	-	03/2017
SICRO	2022/10 COM DESONERAÇÃO	-	-	01/2023
SINAPI	2023/02 COM DESONERAÇÃO	84,44%	47,48%	03/2023

ITEM	CÓDIGO	DESCRIÇÃO	FORNECEDOR	UNID	QUANTIDADE	PREÇO UNITÁRIO R\$	PREÇO TOTAL R\$
2.1.5.13	C4976	POSTE DE CONCRETO DUPLO T, RESISTÊNCIA NOMINAL 150KG, H=9,00M, PESO APROXIMADO 470KG	SEINFRA	UN	1,00	877,33	877,33
2.1.5.14	C4967	POSTE DE CONCRETO DUPLO T, RESISTÊNCIA NOMINAL 200KG, H=8,00M, PESO APROXIMADO 400KG	SEINFRA	UN	1,00	735,87	735,87
2.1.5.15	C4968	POSTE DE CONCRETO DUPLO T, RESISTÊNCIA NOMINAL 200KG, H=9,00M, PESO APROXIMADO 470KG	SEINFRA	UN	1,00	877,33	877,33
2.1.5.16	C4969	POSTE DE CONCRETO DUPLO T, RESISTÊNCIA NOMINAL 200KG, H=11,000M, PESO APROXIMADO 640KG	SEINFRA	UN	1,00	1.099,65	1.099,65
2.1.5.17	C4970	POSTE DE CONCRETO DUPLO T, RESISTÊNCIA NOMINAL 300KG, H=9,00M, PESO APROXIMADO 845KG	SEINFRA	UN	1,00	1.048,01	1.048,01
2.1.5.18	C4971	POSTE DE CONCRETO DUPLO T, RESISTÊNCIA NOMINAL 300KG, H=10,00M, PESO APROXIMADO 993KG	SEINFRA	UN	1,00	1.216,06	1.216,06
2.1.5.19	C4972	POSTE DE CONCRETO DUPLO T, RESISTÊNCIA NOMINAL 300KG, H=12,00M, PESO APROXIMADO 1.330KG	SEINFRA	UN	1,00	1.544,76	1.544,76
2.1.5.20	C4973	POSTE DE CONCRETO DUPLO T, RESISTÊNCIA NOMINAL 400KG, H=12,00M, PESO APROXIMADO 1.3307KG	SEINFRA	UN	1,00	1.591,32	1.591,32
2.1.5.21	C4974	POSTE DE CONCRETO DUPLO T, RESISTÊNCIA NOMINAL 600KG, H=12,00M, PESO APROXIMADO 1.330KG	SEINFRA	UN	1,00	1.630,46	1.630,46
5.22	C4975	POSTE DE CONCRETO DUPLO T, RESISTÊNCIA NOMINAL 1000KG, H=12,00M, PESO APROXIMADO 1.585KG	SEINFRA	UN	1,00	2.831,44	2.831,44
2.1.6 SERVIÇOS AUXILIARES DE TELEFONIA, SOM, LÓGICA E SISTEMAS DE CONTROLE							1.602,93
2.1.6.1	C4895	RELÉ DE NÍVEL COM 2 ELETRODOS CONTATOS DE 10A - 250V	SEINFRA	UN	6,00	139,43	836,58
2.1.6.2	C4896	RELÉ DE NÍVEL COM 3 ELETRODOS CONTATOS DE 10A - 250V	SEINFRA	UN	5,00	153,27	766,35
2.1.7 OUTROS ELEMENTOS							34.287,76
2.1.7.1	C0327	ATERRAMENTO COMPLETO C/ 3 HASTES COPPERWELD P/PÁRA-RAIOS	SEINFRA	CJ	1,00	818,96	818,96
2.1.7.2	C0326	ATERRAMENTO COMPLETO C/ HASTE COPPERWELD 3/4"X 2.40M	SEINFRA	UN	3,00	263,73	791,19
2.1.7.3	C0325	ATERRAMENTO COMPLETO C/ HASTE COPPERWELD 3/4" X 3.0M	SEINFRA	UN	3,00	268,01	804,03
2.1.7.4	C4765	ATERRAMENTO COMPLETO C/ HASTE COPPERWELD 5/8"X 2.40M	SEINFRA	UN	3,00	257,01	771,03
2.1.7.5	C4562	DISPOSITIVO DE PROTEÇÃO CONTRA SURTOS DE TENSÃO - DPS's - 40 KA/440V	SEINFRA	UN	7,00	119,10	833,70
2.1.7.6	C1152	DUTO DE ALONGAMENTO PARA EXAUSTOR EÓLICO	SEINFRA	M	7,00	113,45	794,15
2.1.7.7	C4933	HASTE DE ATERRAMENTO COPPERWELD 5/8"X 2.40M	SEINFRA	UN	8,00	102,57	820,56
2.1.7.8	C4767	HASTE DE TERRA EM AÇO COBREADO, COM SEÇÃO CIRCULAR MÍNIMA DE 13X2000MM	SEINFRA	UN	9,00	88,03	792,27
2.1.7.9	C3575	HASTE DE FERRO GALVANIZADO 1.20m PARA ATERRAMENTO - PADRÃO POPULAR	SEINFRA	UN	26,00	31,89	829,14
2.1.7.10	C3910	HASTE DE TERRA 5/8"x3,00m GCW 19L30	SEINFRA	UN	7,00	114,76	803,32
2.1.7.11	C4208	PÁRA-RAIO TIPO FRANKLIN C/ SINALIZADOR (FORNECIMENTO E MONTAGEM)	SEINFRA	UN	1,00	2.751,62	2.751,62
2.1.7.12	C1790	MASTRO SIMPLES DE FERRO GALV. P/PÁRA-RAIO H=3M, D=40 OU 50MM	SEINFRA	UN	1,00	817,85	817,85
2.1.7.13	C4203	MEDIÇÃO TRIFÁSICA INSTALADA EM MURO - SAÍDA SUBTERRÂNEA	SEINFRA	UN	1,00	2.246,83	2.246,83
2.1.7.14	C4561	MÓDULO DE EMERGÊNCIA PARA LUMINÁRIA COMUM	SEINFRA	UN	9,00	88,09	792,81
2.1.7.15	C3577	MINI POSTE H=1.50m REX MONO E ROLDANA - PADRÃO POPULAR	SEINFRA	UN	20,00	40,35	807,00
2.1.7.16	C4599	MONTAGEM DE PAINEL ELÉTRICO C/ 02 SOFT-STARTER 7,5 CV	SEINFRA	UN	1,00	3.557,40	3.557,40
2.1.7.17	C2059	PÁRA-RAIOS TIPO CRISTAL VALVER	SEINFRA	UN	3,00	244,39	733,17
2.1.7.18	C2060	PARA-RAIOS TIPO FRANKLIN	SEINFRA	UN	6,00	128,76	772,56
2.1.7.19	C3929	POÇO DE ATERRAMENTO DIAM. = 0,60 m P/ BALIZAMENTO NOTURNO	SEINFRA	UN	1,00	732,48	732,48
2.1.7.20	C1947	PONTO ELÉTRICO, MATERIAL E EXECUÇÃO	SEINFRA	PT	4,00	229,58	918,32
2.1.7.21	C1949	PONTO LÓGICO, MATERIAL E EXECUÇÃO	SEINFRA	PT	5,00	176,58	882,90
2.1.7.22	C3679	PONTO PARA SISTEMA DE SOM, MATERIAL E EXECUÇÃO	SEINFRA	PT	2,00	364,36	728,72
2.1.7.23	C1951	PONTO TELEFÔNICO, MATERIAL E EXECUÇÃO	SEINFRA	PT	4,00	197,93	791,72
2.1.7.24	C2056	PROTEÇÃO DA CORDOALHA DOS PÁRA-RAIOS C/TUBO PVC RÍGIDOS 50MM (2") X3.00M	SEINFRA	UN	5,00	169,41	847,05
2.1.7.25	C4214	RAMAL TRIFÁSICO BAIXA TENSÃO POR VÃO DE 100m	SEINFRA	UN	1,00	8.848,98	8.848,98



Amontada
GOVERNO MUNICIPAL

PLANILHA ORÇAMENTÁRIA

OBRA: INFRA.xlsx

DESCRIÇÃO: INFRA.xlsx



DATA : 28/03/2023

BDI : 25,00%



FONTE	VERSÃO	HORA	MES	REF.
SBC	2023/03 - Fortaleza	113,90%	-	03/2023
SEINFRA	027.1 COM DESONERAÇÃO	83,85%	47,76%	05/2021
SICRO 2	2018/11 COM DESONERAÇÃO	88,81%	-	03/2017
SICRO	2022/10 COM DESONERAÇÃO	-	-	01/2023
SINAPI	2023/02 COM DESONERAÇÃO	84,44%	47,48%	03/2023

VALOR BDI TOTAL: 90.250,64

VALOR ORÇAMENTO: 361.002,58

VALOR TOTAL: 451.253,23


Hamilton Monteiro Pascoal
ENGº CIVIL CREA-CE-10.9850

		PLANILHA ORÇAMENTÁRIA					
OBRA:	SEJUV.xlsx		DATA : 28/03/2023		BDI : 25,00%		
DESCRIÇÃO:	SEJUV.xlsx		FONTE	VERSÃO	HORA	MES	REF.
			SBC	2023/03 - Fortaleza	113,90%	-	03/2023
			SEINFRA	027.1 COM DESONERAÇÃO	83,85%	47,76%	05/2021
			SICRO 2	2016/11 COM DESONERAÇÃO	88,81%	-	03/2017
			SICRO	2022/10 COM DESONERAÇÃO	-	-	01/2023
			SINAPI	2023/02 COM DESONERAÇÃO	84,44%	47,48%	03/2023

ITEM	CÓDIGO	DESCRIÇÃO	FONTE	UNID	QUANTIDADE	PREÇO UNITÁRIO R\$	PREÇO TOTAL R\$
1	MANUTENÇÃO PREDIAL						125.102,00
1.1	DEMOLIÇÕES E RETIRADAS						12.964,86
1.1.1	C2210	RETIRADA DE PORTAS E JANELAS, INCLUSIVE BATENTES	SEINFRA	M2	57,00	14,10	803,70
1.1.2	C2206	RETIRADA DE ESQUADRIAS METÁLICAS	SEINFRA	M2	91,00	8,81	801,71
1.1.3	C3040	RETIRADA DE GRADE DE FERRO	SEINFRA	M2	111,00	7,26	805,86
1.1.4	97661	REMOÇÃO DE CABOS ELÉTRICOS, DE FORMA MANUAL, SEM REAPROVEITAMENTO. AF 12/2017	SINAPI	M	1.434,00	0,56	803,04
1.1.5	97662	REMOÇÃO DE TUBULAÇÕES (TUBOS E CONEXÕES) DE ÁGUA FRIA, DE FORMA MANUAL, SEM REAPROVEITAMENTO. AF 12/2017	SINAPI	M	1.959,00	0,41	803,19
1.1.6	97641	REMOÇÃO DE FORRO DE GESSO, DE FORMA MANUAL, SEM REAPROVEITAMENTO. AF 12/2017	SINAPI	M2	190,00	4,22	801,80
1.1.7	97651	REMOÇÃO DE TESOURAS DE MADEIRA, COM VÃO MENOR QUE 8M, DE FORMA MANUAL, SEM REAPROVEITAMENTO. AF 12/2017	SINAPI	UN	12,00	69,21	830,52
1.1.8	97650	REMOÇÃO DE TRAMA DE MADEIRA PARA COBERTURA, DE FORMA MANUAL, SEM REAPROVEITAMENTO. AF 12/2017	SINAPI	M2	128,00	6,25	800,00
1.1.9	C1043	DEMOLIÇÃO DE ALVENARIA DE TIJOLOS S/ REAPROVEITAMENTO	SEINFRA	M3	15,00	52,88	793,20
1.1.10	C1047	DEMOLIÇÃO DE COBOGÓS	SEINFRA	M2	27,00	29,56	798,12
1.1.11	C1049	DEMOLIÇÃO DE CONCRETO SIMPLES	SEINFRA	M3	4,00	229,15	916,60
1.1.12	C1064	DEMOLIÇÃO DE PISO CERÂMICO	SEINFRA	M2	65,00	12,34	802,10
1.1.13	C1074	DEMOLIÇÃO DE REVESTIMENTO C/CERÂMICAS	SEINFRA	M2	18,00	44,07	793,26
1.1.14	C1070	DEMOLIÇÃO DE REVESTIMENTO C/ARGAMASSA	SEINFRA	M2	91,00	8,81	801,71
1.1.15	C0702	CARGA MANUAL DE ENTULHO EM CAMINHÃO BASCULANTE	SEINFRA	M3	37,00	21,85	808,45
1.1.16	C2531	TRANSPORTE DE MATERIAL, EXCETO ROCHA EM CAMINHÃO ATÉ 1KM	SEINFRA	M3	167,00	4,80	801,60
1.2	COBERTURA						5.625,27
1.2.1	C4460	MADEIRAMENTO P/ TELHA CERÂMICA - (RIPA, CAIBRO, LINHA)	SEINFRA	M2	9,00	88,30	794,70
1.2.2	C4462	TELHA CERÂMICA	SEINFRA	M2	13,00	63,38	823,94
1.2.3	C4463	CUMEEIRA TELHA CERÂMICA, EMBOÇADA	SEINFRA	M	30,00	26,55	796,50
1.2.4	C0387	BEIRA E BICA EM TELHA COLONIAL	SEINFRA	M	67,00	11,93	799,31
1.2.5	C3448	BEIRAL DE MADEIRA (1X10)cm	SEINFRA	M	30,00	27,09	812,70
1.2.6	C2200	RETELHAMENTO C/ TELHA CERÂMICA ATE 20% NOVA	SEINFRA	M2	18,00	44,21	795,78
1.2.7	C0661	CALHA DE CHAPA GALVANIZADA 26 DESENVOLVIMENTO 50cm	SEINFRA	M	11,00	72,94	802,34
1.3	ESQUADRIAS						7.383,19
1.3.1	90841	KIT DE PORTA DE MADEIRA PARA PINTURA, SEMI-OCA (LEVE OU MÉDIA), PADRÃO MÉDIO, 60X210CM, ESPESSURA DE 3,5CM, ITENS INCLUSOS: DOBRADIÇAS, MONTAGEM E INSTALAÇÃO DO BATENTE, FECHADURA COM EXECUÇÃO DO FURO - FORNECIMENTO E INSTALAÇÃO. AF 12/2019	SINAPI	UN	1,00	963,14	963,14
1.3.2	90843	KIT DE PORTA DE MADEIRA PARA PINTURA, SEMI-OCA (LEVE OU MÉDIA), PADRÃO MÉDIO, 80X210CM, ESPESSURA DE 3,5CM, ITENS INCLUSOS: DOBRADIÇAS, MONTAGEM E INSTALAÇÃO DO BATENTE, FECHADURA COM EXECUÇÃO DO FURO - FORNECIMENTO E INSTALAÇÃO. AF 12/2019	SINAPI	UN	1,00	1.016,63	1.016,63
1.3.3	90844	KIT DE PORTA DE MADEIRA PARA PINTURA, SEMI-OCA (LEVE OU MÉDIA), PADRÃO MÉDIO, 90X210CM, ESPESSURA DE 3,5CM, ITENS INCLUSOS: DOBRADIÇAS, MONTAGEM E INSTALAÇÃO DO BATENTE, FECHADURA COM EXECUÇÃO DO FURO - FORNECIMENTO E INSTALAÇÃO. AF 12/2019	SINAPI	UN	1,00	1.101,14	1.101,14
1.3.4	C1958	PORTA DE FERRO COMPACTA EM CHAPA, INCLUS. BATENTES E FERRAGENS	SEINFRA	M2	2,00	323,70	647,40
1.3.5	91338	PORTA DE ALUMÍNIO DE ABRIR COM LAMBRI, COM GUARNIÇÃO, FIXAÇÃO COM PARAFUSOS - FORNECIMENTO E INSTALAÇÃO. AF 12/2019	SINAPI	M2	1,00	1.113,62	1.113,62
1.3.6	C3659	PORTÃO DE METALON E BARRA CHATA DE FERRO C/FECHADURA E DOBRADIÇA, INCLUS. PINTURA ESMALTE SINTÉTICO	SEINFRA	M2	2,00	384,54	769,08
1.3.7	94570	JANELA DE ALUMÍNIO DE CORRER COM 2 FOLHAS PARA VIDROS, COM VIDROS, BATENTE, ACABAMENTO COM ACETATO OU BRILHANTE E FERRAGENS. EXCLUSIVE ALIZAR E CONTRAMARCO. FORNECIMENTO E INSTALAÇÃO. AF 12/2019	SINAPI	M2	2,00	502,69	1.005,38

		<h2 style="text-align: center;">PLANILHA ORÇAMENTÁRIA</h2>																																	
OBRA:	SEJUV.xlsx	DATA : 28/03/2023		BDI : 25,00%																															
DESCRIÇÃO:	SEJUV.xlsx		<table border="1"> <thead> <tr> <th>FORNTE</th> <th>VERSÃO</th> <th>HORA</th> <th>MES</th> <th>REF.</th> </tr> </thead> <tbody> <tr> <td>SBC</td> <td>2023/03 - Fortaleza</td> <td>113,90%</td> <td>-</td> <td>03/2023</td> </tr> <tr> <td>SEINFRA</td> <td>027.1 COM DESONERAÇÃO</td> <td>83,85%</td> <td>47,76%</td> <td>05/2021</td> </tr> <tr> <td>SICRO 2</td> <td>2016/11 COM DESONERAÇÃO</td> <td>88,81%</td> <td>-</td> <td>03/2017</td> </tr> <tr> <td>SICRO</td> <td>2022/10 COM DESONERAÇÃO</td> <td>-</td> <td>-</td> <td>01/2023</td> </tr> <tr> <td>SINAPI</td> <td>2023/02 COM DESONERAÇÃO</td> <td>84,44%</td> <td>47,48%</td> <td>03/2023</td> </tr> </tbody> </table>	FORNTE	VERSÃO	HORA	MES	REF.	SBC	2023/03 - Fortaleza	113,90%	-	03/2023	SEINFRA	027.1 COM DESONERAÇÃO	83,85%	47,76%	05/2021	SICRO 2	2016/11 COM DESONERAÇÃO	88,81%	-	03/2017	SICRO	2022/10 COM DESONERAÇÃO	-	-	01/2023	SINAPI	2023/02 COM DESONERAÇÃO	84,44%	47,48%	03/2023		
FORNTE	VERSÃO	HORA	MES	REF.																															
SBC	2023/03 - Fortaleza	113,90%	-	03/2023																															
SEINFRA	027.1 COM DESONERAÇÃO	83,85%	47,76%	05/2021																															
SICRO 2	2016/11 COM DESONERAÇÃO	88,81%	-	03/2017																															
SICRO	2022/10 COM DESONERAÇÃO	-	-	01/2023																															
SINAPI	2023/02 COM DESONERAÇÃO	84,44%	47,48%	03/2023																															

ITEM	CÓDIGO	DESCRIÇÃO	FORNTE	UNID	QUANTIDADE	PREÇO UNITÁRIO R\$	PREÇO TOTAL R\$
1.3.8	C1869	PEITORIL DE GRANITO L= 15 cm	SEINFRA	M	9,00	85,20	766,80
1.4	INSTALAÇÕES HIDRÁULICAS						36.938,93
1.4.1	LOUÇAS E METAIS						5.417,47
1.4.1.1	C0985	CUBA DE INOX PARA BANCADA, COMPLETA	SEINFRA	UN	2,00	330,38	660,76
1.4.1.2	86901	CUBA DE EMBUTIR OVAL EM LOUÇA BRANCA, 35 X 50CM OU EQUIVALENTE - FORNECIMENTO E INSTALAÇÃO. AF_01/2020	SINAPI	UN	5,00	157,67	788,35
1.4.1.3	86910	TORNEIRA CROMADA TUBO MÓVEL, DE PAREDE, 1/2? OU 3/4?, PARA PIA DE COZINHA, PADRÃO MÉDIO - FORNECIMENTO E INSTALAÇÃO. AF_01/2020	SINAPI	UN	7,00	115,48	808,36
1.4.1.4	86906	TORNEIRA CROMADA DE MESA, 1/2? OU 3/4?, PARA LAVATÓRIO, PADRÃO POPULAR - FORNECIMENTO E INSTALAÇÃO. AF_01/2020	SINAPI	UN	12,00	67,53	810,36
1.4.1.5	C3003	LAVATÓRIO C/TAMPÃO DE MÁRMORE C/ 1 CUBA DE LOUÇA	SEINFRA	UN	2,00	370,05	740,10
1.4.1.6	00036521	LAVATORIO DE CANTO DE LOUCA BRANCA, SUSPENSO (SEM COLUNA), DIMENSOES *40 X 30* CM (L X C)	SINAPI	UN	5,00	160,76	803,80
1.4.1.7	C0797	CHUVEIRO PLÁSTICO (INSTALADO)	SEINFRA	UN	78,00	10,33	805,74
1.4.2	TUBOS						4.017,34
1.4.2.1	C2615	TUBO PVC SOLD. MARROM D= 20mm (1/2")	SEINFRA	M	145,00	5,54	803,30
1.4.2.2	C2616	TUBO PVC SOLD. MARROM D= 25mm (3/4")	SEINFRA	M	107,00	7,50	802,50
1.4.2.3	C2617	TUBO PVC SOLD. MARROM D= 32mm (1")	SEINFRA	M	69,00	11,64	803,16
1.4.2.4	C2618	TUBO PVC SOLD. MARROM D= 40mm (1 1/4")	SEINFRA	M	46,00	17,33	797,18
1.4.2.5	C2619	TUBO PVC SOLD. MARROM D= 50mm (1 1/2")	SEINFRA	M	40,00	20,28	811,20
1.4.3	CONEXÕES						15.973,92
1.4.3.1	00000829	BUCHA DE REDUCAO DE PVC, SOLDÁVEL, CURTA, COM 32 X 25 MM, PARA AGUA FRIA PREDIAL	SINAPI	UN	780,00	1,01	787,80
1.4.3.2	103977	BUCHA DE REDUÇÃO, PVC, SOLDÁVEL, DN 40MM X 32MM, INSTALADO EM PRUMADA DE ÁGUA - FORNECIMENTO E INSTALAÇÃO. AF_06/2022	SINAPI	UN	128,00	6,24	798,72
1.4.3.3	00000819	BUCHA DE REDUCAO DE PVC, SOLDÁVEL, CURTA, COM 50 X 40 MM, PARA AGUA FRIA PREDIAL	SINAPI	UN	204,00	3,89	793,56
1.4.3.4	89503	CURVA 90 GRAUS, PVC, SOLDÁVEL, DN 50MM, INSTALADO EM PRUMADA DE ÁGUA - FORNECIMENTO E INSTALAÇÃO. AF_06/2022	SINAPI	UN	37,00	21,44	793,28
1.4.3.5	89415	CURVA 90 GRAUS, PVC, SOLDÁVEL, DN 32MM, INSTALADO EM RAMAL DE DISTRIBUIÇÃO DE ÁGUA - FORNECIMENTO E INSTALAÇÃO. AF_06/2022	SINAPI	UN	54,00	14,84	801,36
1.4.3.6	89404	JOELHO 90 GRAUS, PVC, SOLDÁVEL, DN 20MM, INSTALADO EM RAMAL DE DISTRIBUIÇÃO DE ÁGUA - FORNECIMENTO E INSTALAÇÃO. AF_06/2022	SINAPI	UN	131,00	6,14	804,34
1.4.3.7	89408	JOELHO 90 GRAUS, PVC, SOLDÁVEL, DN 25MM, INSTALADO EM RAMAL DE DISTRIBUIÇÃO DE ÁGUA - FORNECIMENTO E INSTALAÇÃO. AF_06/2022	SINAPI	UN	110,00	7,31	804,10
1.4.3.8	89413	JOELHO 90 GRAUS, PVC, SOLDÁVEL, DN 32MM, INSTALADO EM RAMAL DE DISTRIBUIÇÃO DE ÁGUA - FORNECIMENTO E INSTALAÇÃO. AF_06/2022	SINAPI	UN	76,00	10,55	801,80
1.4.3.9	89497	JOELHO 90 GRAUS, PVC, SOLDÁVEL, DN 40MM, INSTALADO EM PRUMADA DE ÁGUA - FORNECIMENTO E INSTALAÇÃO. AF_06/2022	SINAPI	UN	66,00	12,14	801,24
1.4.3.10	89501	JOELHO 90 GRAUS, PVC, SOLDÁVEL, DN 50MM, INSTALADO EM PRUMADA DE ÁGUA - FORNECIMENTO E INSTALAÇÃO. AF_06/2022	SINAPI	UN	62,00	12,87	797,94
1.4.3.11	90373	JOELHO 90 GRAUS COM BUCHA DE LATÃO, PVC, SOLDÁVEL, DN 25MM, X 1/2 INSTALADO EM RAMAL OU SUB-RAMAL DE ÁGUA - FORNECIMENTO E INSTALAÇÃO. AF_06/2022	SINAPI	UN	67,00	11,92	798,64
1.4.3.12	89445	TE DE REDUÇÃO, PVC, SOLDÁVEL, DN 32MM X 25MM, INSTALADO EM RAMAL DE DISTRIBUIÇÃO DE ÁGUA - FORNECIMENTO E INSTALAÇÃO. AF_06/2022	SINAPI	UN	47,00	16,98	798,06
1.4.3.13	C2408	TE REDUCAO PVC SOLDÁVEL DE 50X25MM PARA AGUA FRIA	SEINFRA	UN	40,00	20,13	805,20
1.4.3.14	C2409	TE REDUCAO PVC SOLDÁVEL DE 50X32MM PARA AGUA FRIA	SEINFRA	UN	32,00	24,78	792,96
1.4.3.15	C2410	TE REDUCAO PVC SOLDÁVEL DE 50X40MM PARA AGUA FRIA	SEINFRA	UN	29,00	27,56	799,24
1.4.3.16	89440	TE, PVC, SOLDÁVEL, DN 25MM, INSTALADO EM RAMAL DE DISTRIBUIÇÃO DE ÁGUA - FORNECIMENTO E INSTALAÇÃO. AF_06/2022	SINAPI	UN	79,00	10,16	802,64
1.4.3.17	89443	TE, PVC, SOLDÁVEL, DN 32MM, INSTALADO EM RAMAL DE DISTRIBUIÇÃO DE ÁGUA - FORNECIMENTO E INSTALAÇÃO. AF_06/2022	SINAPI	UN	54,00	14,84	801,36
1.4.3.18	89623	TE, PVC, SOLDÁVEL, DN 40MM, INSTALADO EM PRUMADA DE ÁGUA - FORNECIMENTO E INSTALAÇÃO. AF_06/2022	SINAPI	UN	44,00	17,92	788,48



PLANO ORÇAMENTÁRIA

OBRA: SEJUV.xlsx
 DESCRIÇÃO: SEJUV.xlsx



DATA : 28/03/2023 BDI : 25,00%

FORTE	VERSÃO	HORA	MEB	REF.
SBC	2023/03 - Fortaleza	113,90%	-	03/2023
SEINFRA	027.1 COM DESONERAÇÃO	83,85%	47,76%	05/2021
SICRO 2	2016/11 COM DESONERAÇÃO	88,81%	-	03/2017
SICRO	2022/10 COM DESONERAÇÃO	-	-	01/2023
SINAPI	2023/02 COM DESONERAÇÃO	84,44%	47,48%	03/2023

ITEM	CÓDIGO	DESCRIÇÃO	FORTE	UNID	QUANTIDADE	PREÇO UNITÁRIO R\$	PREÇO TOTAL R\$
1.4.3.19	C2384	TÊ PVC SOLD. MARRON D= 50mm (1 1/2")	SEINFRA	UN	39,00	20,56	801,84
1.4.3.20	89396	TÊ COM BUCHA DE LATÃO NA BOLSA CENTRAL, PVC, SOLDÁVEL, DN 25MM X 1/2 . INSTALADO EM RAMAL OU SUB-RAMAL DE ÁGUA - FORNECIMENTO E INSTALAÇÃO. AF. 06/2022	SINAPI	UN	42,00	19,08	801,36
1.4.4 ACESSÓRIOS DE TUBO							7.408,59
1.4.4.1	C2158	REGISTRO DE GAVETA BRUTO D= 25mm (1")	SEINFRA	UN	14,00	56,73	794,22
1.4.4.2	C2159	REGISTRO DE GAVETA BRUTO D= 32mm (1 1/4")	SEINFRA	UN	10,00	81,51	815,10
1.4.4.3	94490	REGISTRO DE ESFERA, PVC, SOLDÁVEL, COM VOLANTE, DN 32 MM - FORNECIMENTO E INSTALAÇÃO. AF. 08/2021	SINAPI	UN	19,00	46,29	879,51
1.4.4.4	94491	REGISTRO DE ESFERA, PVC, SOLDÁVEL, COM VOLANTE, DN 40 MM - FORNECIMENTO E INSTALAÇÃO. AF. 08/2021	SINAPI	UN	14,00	62,87	880,18
1.4.4.5	94492	REGISTRO DE ESFERA, PVC, SOLDÁVEL, COM VOLANTE, DN 50 MM - FORNECIMENTO E INSTALAÇÃO. AF. 08/2021	SINAPI	UN	13,00	64,70	841,10
1.4.6	C0019	ADAPTADOR PVC SOLD. FLANGES LIVRES P/CX. D'ÁGUA 20mm (1/2")	SEINFRA	UN	70,00	11,49	804,30
1.4.4.7	C0022	ADAPTADOR PVC SOLD. FLANGES LIVRES P/CX. D'ÁGUA 40mm (1 1/4")	SEINFRA	UN	23,00	34,73	798,79
1.4.4.8	C0023	ADAPTADOR PVC SOLD. FLANGES LIVRES P/CX. D'ÁGUA 50mm (1 1/2")	SEINFRA	UN	23,00	35,20	809,60
1.4.4.9	C2170	REGISTRO DE PRESSAO C/CANOPLA CROMADA D=25MM (1")	SEINFRA	UN	9,00	87,31	785,79
1.4.5 OUTROS							4.121,61
1.4.5.1	C1990	PORTA SABÃO LÍQUIDO DE VIDRO (INSTALADO)	SEINFRA	UN	19,00	42,25	802,75
1.4.5.2	C0225	ARMÁRIO DE EMBUTIR C/ESPELHO (45x60)cm	SEINFRA	UN	6,00	135,73	814,38
1.4.5.3	C2497	TORNEIRA DE BÓIA D= 20mm (3/4")	SEINFRA	UN	22,00	36,51	803,22
1.4.5.4	C1242	ENGATE PLÁSTICO (INSTALADO)	SEINFRA	UN	91,00	8,78	798,98
1.4.5.5	C1898	PEÇAS DE APOIO DEFICIENTES C/TUBO INOX P/WC'S	SEINFRA	M	4,00	225,57	902,28
1.5 INSTALAÇÕES SANITÁRIAS							22.529,84
1.5.1 LOUÇAS E PEÇAS SANITÁRIAS							1.576,15
1.5.1.1	C0348	BACIA DE LOUÇA BRANCA C/CAIXA ACOPLADA	SEINFRA	UN	1,00	741,43	741,43
1.5.1.2	C1151	DUCHA P/ WC CROMADO (INSTALADO)	SEINFRA	UN	12,00	69,56	834,72
1.5.2 TUBOS							3.183,58
1.5.2.1	C2595	TUBO PVC BRANCO P/ESGOTO D=40mm (1 1/2")	SEINFRA	M	60,00	13,37	802,20
1.5.2.2	C2596	TUBO PVC BRANCO P/ESGOTO D=50mm (2")	SEINFRA	M	43,00	18,61	800,23
1.5.2.3	C2598	TUBO PVC BRANCO P/ESGOTO D=75mm (3")	SEINFRA	M	27,00	29,29	790,83
1.5.2.4	C2593	TUBO PVC BRANCO P/ESGOTO D=100MM (4")	SEINFRA	M	24,00	32,93	790,32
1.5.3 CONEXÕES							13.601,63
1.5.3.1	C4388	JOELHO 45 PVC BRANCO PARA ESGOTO D=40mm (1 1/4")	SEINFRA	UN	54,00	14,85	801,90
1.5.3.2	C4669	JOELHO 45 PVC BRANCO PARA ESGOTO D=50mm (2")	SEINFRA	UN	48,00	16,65	799,20
1.5.3.3	C4390	JOELHO 45 PVC BRANCO PARA ESGOTO D=100mm (4")	SEINFRA	UN	31,00	26,07	808,17
1.5.3.4	C1551	JOELHO PVC BRANCO P/ESGOTO D=40mm (1 1/2")	SEINFRA	UN	63,00	12,82	807,66
1.5.3.5	C1562	JOELHO REDUÇÃO PVC SOLD. AZUL D=25mmX1/2"	SEINFRA	UN	67,00	11,95	800,65
1.5.3.6	C1549	JOELHO PVC BRANCO P/ESGOTO D=100mm (4")	SEINFRA	UN	28,00	28,25	791,00
1.5.3.7	89783	JUNÇÃO SIMPLES, PVC, SERIE NORMAL, ESGOTO PREDIAL, DN 40 MM, JUNTA SOLDÁVEL, FORNECIDO E INSTALADO EM RAMAL DE DESCARGA OU RAMAL DE ESGOTO SANITÁRIO. AF. 08/2022	SINAPI	UN	60,00	13,40	804,00
1.5.3.8	C1579	JUNÇÃO SIMPLES DE REDUÇÃO PVC P/ESGOTO 75X50mm (3"X2")	SEINFRA	UN	29,00	27,72	803,88
1.5.3.9	C1582	JUNÇÃO SIMPLES DE REDUÇÃO PVC P/ESGOTO 100X50mm(4"X2")	SEINFRA	UN	23,00	35,28	811,44
1.5.3.10	89797	JUNÇÃO SIMPLES, PVC, SERIE NORMAL, ESGOTO PREDIAL, DN 100 X 100 MM, JUNTA ELÁSTICA, FORNECIDO E INSTALADO EM RAMAL DE DESCARGA OU RAMAL DE ESGOTO SANITÁRIO. AF. 08/2022	SINAPI	UN	15,00	54,03	810,45
1.5.3.11	C2145	REDUÇÃO EXCÊNTRICA PVC BRANCO REFORÇADO D=75X50mm (3"X2")	SEINFRA	UN	66,00	12,10	798,60
1.5.3.12	C4822	TERMINAL DE VENTILAÇÃO PVC 50MM	SEINFRA	UN	69,00	11,71	807,99





PLANTILHA ORÇAMENTÁRIA

OBRA: SEJUV.xlsx
 DESCRIÇÃO: SEJUV.xlsx




DATA : 28/03/2023		BDI : 25,00%		
FONTE	VERSÃO	HORA	MES	REF.
SBC	2023/03 - Fortaleza	113,90%	-	03/2023
SEINFRA	027.1 COM DESONERAÇÃO	83,85%	47,76%	05/2021
SICRO 2	2016/11 COM DESONERAÇÃO	88,81%	-	03/2017
SICRO	2022/10 COM DESONERAÇÃO	-	-	01/2023
SINAPI	2023/02 COM DESONERAÇÃO	84,44%	47,48%	03/2023

ITEM	CÓDIGO	DESCRIÇÃO	FONTE	UNID	QUANTIDADE	PREÇO UNITÁRIO R\$	PREÇO TOTAL R\$
1.5.3.13	89825	TE, PVC, SERIE NORMAL, ESGOTO PREDIAL, DN 50 X 50 MM, JUNTA ELÁSTICA, FORNECIDO E INSTALADO EM PRUMADA DE ESGOTO SANITÁRIO OU VENTILAÇÃO. AF 08/2022	SINAPI	UN	42,00	19,19	805,98
1.5.3.14	86883	SIFÃO DO TIPO FLEXÍVEL EM PVC 1 X 1.1/2 - FORNECIMENTO E INSTALAÇÃO. AF 01/2020	SINAPI	UN	65,00	11,41	741,65
1.5.3.15	C1761	LUVA SIMPLES PVC BRANCO P/ESGOTO 50mm (2")	SEINFRA	UN	91,00	8,87	807,17
1.5.3.16	C1762	LUVA SIMPLES PVC BRANCO P/ESGOTO 75mm (3")	SEINFRA	UN	56,00	14,30	800,80
1.5.3.17	C1758	LUVA SIMPLES PVC BRANCO P/ESGOTO 100mm (4")	SEINFRA	UN	43,00	18,63	801,09
							4.168,48
1.5.4	OUTROS						
1.5.4.1	C4670	PORTA PAPEL METÁLICO	SEINFRA	UN	26,00	30,90	803,40
1.5.4.2	C0601	CAIXA DE GORDURA/SABÃO EM ALVENARIA	SEINFRA	UN	3,00	305,78	917,34
1.5.4.3	C0603	CAIXA EM ALVENARIA (40X40X60cm) DE 1/2 TIJOLO COMUM, LASTRO DE CONCRETO E TAMPA DE CONCRETO	SEINFRA	UN	3,00	273,82	821,46
1.5.4.4	C4923	CAIXA SIFONADA PVC 100 X 100 X 50MM, ACABAMENTO BRANCO (GRELHA OU TAMPA CEGA)	SEINFRA	UN	26,00	31,43	817,18
1.5.4.5	89710	RALO SECO, PVC, DN 100 X 40 MM, JUNTA SOLDÁVEL, FORNECIDO E INSTALADO EM RAMAL DE DESCARGA OU EM RAMAL DE ESGOTO SANITÁRIO. AF 08/2022	SINAPI	UN	45,00	17,98	809,10
							20.984,79
1.6	INSTALAÇÕES ELÉTRICAS						
1.6.1	C4762	CAIXA DE LIGAÇÃO PVC 4" X 2"	SEINFRA	UN	109,00	7,38	804,42
1.6.2	91953	INTERRUPTOR SIMPLES (1 MÓDULO), 10A/250V, INCLUINDO SUPORTE E PLACA - FORNECIMENTO E INSTALAÇÃO. AF 12/2015	SINAPI	UN	33,00	25,24	832,92
1.6.3	91959	INTERRUPTOR SIMPLES (2 MÓDULOS), 10A/250V, INCLUINDO SUPORTE E PLACA - FORNECIMENTO E INSTALAÇÃO. AF 12/2015	SINAPI	UN	21,00	40,04	840,84
1.6.4	91967	INTERRUPTOR SIMPLES (3 MÓDULOS), 10A/250V, INCLUINDO SUPORTE E PLACA - FORNECIMENTO E INSTALAÇÃO. AF 12/2015	SINAPI	UN	15,00	54,82	822,30
1.6.5	91996	TOMADA MÉDIA DE EMBUTIR (1 MÓDULO), 2P+T 10 A, INCLUINDO SUPORTE E PLACA - FORNECIMENTO E INSTALAÇÃO. AF 12/2015	SINAPI	UN	28,00	29,89	836,92
1.6.6	91997	TOMADA MÉDIA DE EMBUTIR (1 MÓDULO), 2P+T 20 A, INCLUINDO SUPORTE E PLACA - FORNECIMENTO E INSTALAÇÃO. AF 12/2015	SINAPI	UN	26,00	32,33	840,58
1.6.7	C1092	DISJUNTOR MONOPOLAR EM QUADRO DE DISTRIBUIÇÃO 10A	SEINFRA	UN	39,00	20,76	809,64
1.6.8	C1093	DISJUNTOR MONOPOLAR EM QUADRO DE DISTRIBUIÇÃO 16A	SEINFRA	UN	39,00	20,76	809,64
1.6.9	C1095	DISJUNTOR MONOPOLAR EM QUADRO DE DISTRIBUIÇÃO 20A	SEINFRA	UN	39,00	20,76	809,64
1.6.10	C1125	DISJUNTOR TRIPOLAR EM QUADRO DE DISTRIBUIÇÃO 40A	SEINFRA	UN	9,00	85,30	767,70
1.6.11	C4530	DISJUNTOR DIFERENCIAL DR-16A - 40A, 30mA	SEINFRA	UN	6,00	137,47	824,82
1.6.12	C4562	DISPOSITIVO DE PROTEÇÃO CONTRA SURTOS DE TENSÃO - DPS's - 40 KA/440V	SEINFRA	UN	7,00	119,10	833,70
1.6.13	91854	ELETRODUTO FLEXÍVEL CORRUGADO, PVC, DN 25 MM (3/4"), PARA CIRCUITOS TERMINAIS, INSTALADO EM PAREDE - FORNECIMENTO E INSTALAÇÃO. AF 12/2015	SINAPI	M	95,00	8,42	799,90
1.6.14	C1185	ELETRODUTO PVC ROSC. D= 20mm (1/2")	SEINFRA	M	87,00	9,19	799,53
1.6.15	C1186	ELETRODUTO PVC ROSC. D= 25mm (3/4")	SEINFRA	M	81,00	9,88	800,28
1.6.16	C1187	ELETRODUTO PVC ROSC. D= 32mm (1")	SEINFRA	M	62,00	12,97	804,14
1.6.17	C1188	ELETRODUTO PVC ROSC. D= 40mm (1 1/4")	SEINFRA	M	43,00	18,54	797,22
1.6.18	C1189	ELETRODUTO PVC ROSC. D= 50mm (1 1/2")	SEINFRA	M	37,00	21,89	809,93
1.6.19	C1190	ELETRODUTO PVC ROSC. D= 60mm (2")	SEINFRA	M	25,00	31,84	796,00
1.6.20	91924	CABO DE COBRE FLEXÍVEL ISOLADO, 1,5 MM², ANTI-CHAMA 450/750 V, PARA CIRCUITOS TERMINAIS - FORNECIMENTO E INSTALAÇÃO. AF 12/2015	SINAPI	M	302,00	2,63	794,26
1.6.21	91926	CABO DE COBRE FLEXÍVEL ISOLADO, 2,5 MM², ANTI-CHAMA 450/750 V, PARA CIRCUITOS TERMINAIS - FORNECIMENTO E INSTALAÇÃO. AF 12/2015	SINAPI	M	207,00	3,83	792,81
1.6.22	91928	CABO DE COBRE FLEXÍVEL ISOLADO, 4 MM², ANTI-CHAMA 450/750 V, PARA CIRCUITOS TERMINAIS - FORNECIMENTO E INSTALAÇÃO. AF 12/2015	SINAPI	M	134,00	5,90	790,60
1.6.23	91930	CABO DE COBRE FLEXÍVEL ISOLADO, 6 MM², ANTI-CHAMA 450/750 V, PARA CIRCUITOS TERMINAIS - FORNECIMENTO E INSTALAÇÃO. AF 12/2015	SINAPI	M	96,00	8,25	792,00

	PLANILHA ORÇAMENTÁRIA		DATA : 28/03/2023		BDI : 25,00%			
	OBRA:	SEJUV.xlsx		FONTE	VERSÃO	HORA	MES	REF.
DESCRIÇÃO:	SEJUV.xlsx		SBC	2023/03 - Fortaleza	113,90%	-		03/2023
			SEINFRA	027.1 COM DESONERAÇÃO	83,85%	47,76%		05/2021
			SICRO 2	2016/11 COM DESONERAÇÃO	88,81%	-		03/2017
			SICRO	2022/10 COM DESONERAÇÃO	-	-		01/2023
			SINAPI	2023/02 COM DESONERAÇÃO	84,44%	47,48%		03/2023

ITEM	CÓDIGO	DESCRIÇÃO	FONTE	UNID	QUANTIDADE	PREÇO UNITÁRIO R\$	PREÇO TOTAL R\$
1.6.24	92981	CABO DE COBRE FLEXÍVEL ISOLADO, 16 MM², ANTI-CHAMA 450/750 V, PARA DISTRIBUIÇÃO - FORNECIMENTO E INSTALAÇÃO. AF 12/2015	SINAPI	M	54,00	14,69	793,26
1.6.25	92984	CABO DE COBRE FLEXÍVEL ISOLADO, 25 MM², ANTI-CHAMA 0,6/1,0 KV, PARA REDE ENTERRADA DE DISTRIBUIÇÃO DE ENERGIA ELÉTRICA - FORNECIMENTO E INSTALAÇÃO. AF 12/2021	SINAPI	M	31,00	25,62	794,22
1.6.26	103782	LUMINÁRIA TIPO PLAFON CIRCULAR, DE SOBREPOR, COM LED DE 12/13 W - FORNECIMENTO E INSTALAÇÃO. AF 03/2022	SINAPI	UN	23,00	34,24	787,52
1.7	REVESTIMENTOS						
1.7.1	C0776	CHAPISCO C/ ARGAMASSA DE CIMENTO E AREIA S/PENEIRAR TRAÇO 1:3 ESP = 5mm P/ PAREDE	SEINFRA	M2	130,00	6,18	803,40
1.7.2	C3409	REBOCO C/ ARGAMASSA DE CIMENTO E AREIA S/ PENEIRAR, TRAÇO 1:4	SEINFRA	M2	24,00	32,84	788,16
1.7.3	C1221	EMBOÇO C/ ARGAMASSA DE CIMENTO E AREIA S/ PENEIRAR, TRAÇO 1:4	SEINFRA	M2	26,00	30,63	796,38
1.7.4	C4445	CERÂMICA ESMALTADA RETIFICADA C/ ARG. PRÉ-FABRICADA ACIMA DE 30x30cm (900cm²) - PEI-5/PEI-4 - P/ PAREDE	SEINFRA	M2	9,00	90,17	811,53
1.7.5	C1123	REJUNTAMENTO C/ ARG. PRÉ-FABRICADA, JUNTA ATÉ 2mm EM CERÂMICA, ACIMA DE 30x30 cm (900 cm²) E PORCELANATOS (PAREDE/PISO)	SEINFRA	M2	102,00	7,87	802,74
1.7.6	C4442	CERÂMICA ESMALTADA C/ ARG. PRÉ-FABRICADA ATÉ 10x10cm (100cm²) - DECORATIVA - P/ PAREDE	SEINFRA	M2	11,00	70,93	780,23
1.7.7	C1102	REJUNTAMENTO C/ ARG. PRÉ-FABRICADA, JUNTA ATÉ 2mm EM CERÂMICA, ATÉ 10x10 cm (100 cm²) - DECORATIVA (PAREDE/PISO)	SEINFRA	M2	75,00	10,73	804,75
1.7.8	C4294	FORRO DE GESSO ACARTONADO ESTRUTURADO - FORNECIMENTO E MONTAGEM	SEINFRA	M2	14,00	56,39	789,46
1.7.9	C4468	FORRO PVC - LAMBRI (100x6000 OU 200x6000)mm - FORNECIMENTO E MONTAGEM	SEINFRA	M2	15,00	54,51	817,65
1.7.10	C0778	CHAPISCO C/ ARGAMASSA DE CIMENTO E AREIA S/ PENEIRAR TRAÇO 1:3 ESP=5 mm P/ TETO	SEINFRA	M2	66,00	12,13	800,58
1.7.11	C0781	CHAPISCO C/ ARGAMASSA DE CIMENTO E AREIA S/ PENEIRAR TRAÇO 1:4 P/ TETO	SEINFRA	M2	68,00	11,73	797,64
1.7.12	C3035	REBOCO C/ ARGAMASSA DE CIMENTO E AREIA S/ PENEIRAR TRAÇO 1:6, ESP=20 mm P/ TETO	SEINFRA	M2	24,00	32,90	789,60
1.8	PISOS						
1.8.1	C3025	PISO MORTO CONCRETO FCK=13,5MPa C/PREPARO E LANÇAMENTO	SEINFRA	M3	2,00	524,32	1.048,64
1.8.2	C1919	PISO INDUSTRIAL NATURAL ESP.= 12mm, INCLUS. POLIMENTO (EXTERNO)	SEINFRA	M2	9,00	92,37	831,33
1.8.3	C3001	CERÂMICA ESMALTADA RETIFICADA C/ ARG. PRÉ-FABRICADA ACIMA DE 30x30 cm (900 cm²) - PEI-5/PEI-4 - P/ PISO	SEINFRA	M2	9,00	85,82	772,38
1.8.4	C1123	REJUNTAMENTO C/ ARG. PRÉ-FABRICADA, JUNTA ATÉ 2mm EM CERÂMICA, ACIMA DE 30x30 cm (900 cm²) E PORCELANATOS (PAREDE/PISO)	SEINFRA	M2	102,00	7,87	802,74
1.8.5	C2284	SOLEIRA DE GRANITO L= 15cm	SEINFRA	M	10,00	78,83	788,30
1.8.6	C4819	PISO INTERTRAVADO TIPO TIJOLINHO (20X10X6)CM 35MPA, COR CINZA - COMPACTAÇÃO MECANIZADA	SEINFRA	M2	17,00	47,86	813,62
1.8.7	94275	ASSENTAMENTO DE GUIA (MEIO-FIO) EM TRECHO RETO, CONFECCIONADA EM CONCRETO PRÉ-FABRICADO, DIMENSÕES 100X15X13X20 CM (COMPRIMENTO X BASE INFERIOR X BASE SUPERIOR X ALTURA), PARA URBANIZAÇÃO INTERNA DE EMPREENDIMENTOS. AF 06/2016	SINAPI	M	21,00	40,32	846,72
1.9	PINTURA						
1.9.1	88489	APLICAÇÃO MANUAL DE PINTURA COM TINTA LÁTEX ACRÍLICA EM PAREDES, DUAS DEMÃOS. AF 06/2014	SINAPI	M2	64,00	12,23	782,72
1.9.2	C1280	ESMALTE DUAS DEMÃOS EM ESQUADRIAS DE MADEIRA	SEINFRA	M2	39,00	20,73	808,47
1.9.3	C1279	ESMALTE DUAS DEMÃOS EM ESQUADRIAS DE FERRO	SEINFRA	M2	21,00	37,76	792,96
1.10	OUTROS						
1.10.1	C1628	LIMPEZA GERAL	SEINFRA	M2	74,00	10,88	805,12
2	SERVIÇOS DE ELETRIFICAÇÃO, ILUMINAÇÃO, SOM, LÓGICA E SISTEMAS DE CONTROLE						
2.1	SERVIÇOS DE ELETRIFICAÇÃO, ILUMINAÇÃO, SOM, LÓGICA E SISTEMAS DE CONTROLE						
2.1.1	LUMINÁRIAS INTERNAS / EXTERNAS / ACESSÓRIOS						
2.1.1.1	C4371	ARANDELA BLINDADA	SEINFRA	UN	4,00	210,13	840,52




PLANILHA ORÇAMENTÁRIA

OBRA:	SEJUV.xlsx	DATA :	28/03/2023	BDI :	25,00%	
DESCRIÇÃO:	SEJUV.xlsx	FONTE	VERSÃO	HORA	MES	REF.
		SBC	2023/03 - Fortaleza	113,90%	-	03/2023
		SEINFRA	027.1 COM DESONERAÇÃO	83,85%	47,76%	05/2021
		SICRO 2	2018/11 COM DESONERAÇÃO	88,81%	-	03/2017
		SICRO	2022/10 COM DESONERAÇÃO	-	-	01/2023
		SINAPI	2023/02 COM DESONERAÇÃO	84,44%	47,48%	03/2023



ITEM	CÓDIGO	DESCRIÇÃO	FONTE	UNID	QUANTIDADE	PREÇO UNITÁRIO R\$	PREÇO TOTAL R\$
2.1.1.2	C4834	ARANDELA COM SOQUETE E-27, CORPO E GRADE FRONTAL DE PROTEÇÃO EM ALUMÍNIO, DIFUSOR EM VIDRO TRANSPARENTE COM UMA LÂMPADA ELETRÔNICA FLUORESCENTE COMPACTA DE 15W, COMPLETA	SEINFRA	UN	9,00	92,43	831,87
2.1.1.3	C4828	ARANDELA DE SOBREPOR CORPO EM ALUMÍNIO, SOQUETE E-27, DIFUSOR EM VIDRO TEMPERADO FOSCO, COM DUAS LÂMPADAS ELETRÔNICAS COMPACTAS DE 20W COMPLETA	SEINFRA	M2	10,00	80,95	809,50
2.1.1.4	C4948	ARANDELA DE SOBREPOR CORPO EM ALUMÍNIO, SOQUETE E-27, DIFUSOR EM VIDRO TEMPERADO FOSCO, COM UMA LÂMPADA ELETRÔNICA COMPACTA DE 20W COMPLETA	SEINFRA	UN	11,00	74,55	820,05
2.1.1.5	C4105	ARANDELA PARA FLUORESCENTE COMPACTA 18W EM ALUMÍNIO ANODIZADO E PINTADO POR PROCESSO ELETROSTÁTICO COM UM VISOR EM VIDRO FOSCO	SEINFRA	UN	4,00	182,73	730,92
2.1.1.6	C4106	ARANDELA PARA FLUORESCENTE COMPACTA 18W EM ALUMÍNIO ANODIZADO E PINTADO POR PROCESSO ELETROSTÁTICO COM DOIS VISORES EM VIDRO FOSCO	SEINFRA	UN	4,00	208,62	834,48
2.1.1.7	C4107	ARANDELA PARA LÂMPADA INCANDESCENTE 60W EM ALUMÍNIO ANODIZADO E PINTADO POR PROCESSO ELETROSTÁTICO COM REFLETOR EM ALUMÍNIO ANODIZADO ALTO BRILHO	SEINFRA	UN	6,00	134,02	804,12
2.1.1.8	C4801	BALIZADOR, CORPO DE ALUMÍNIO INJETADO, BORRACHA DE VEDAÇÃO, DIFUSOR EM VIDRO Prensado, GRADE FRONTAL DE PROTEÇÃO, COM LAMP. FL. COMPLETA 15W OU 18W	SEINFRA	UN	9,00	91,20	820,80
2.1.1.9	C4807	BALIZADOR DE SOBREPOR TIPO TARTARUGA, CORPO EM ALUMÍNIO E GRADE DE PROTEÇÃO, PARA UMA LÂMPADA LED, SOQUETE E27, POTÊNCIA 7W FATOR DE POTÊNCIA MÍNIMO 0,92	SEINFRA	UN	5,00	180,05	900,25
2.1.1.10	C4808	BALIZADOR DE SOBREPOR/EMBUTIR, CORPO EM ALUMÍNIO E GRADE DE PROTEÇÃO, PARA UMA LÂMPADA 9LED, SOQUETE E27, POTÊNCIA 1W FATOR DE POTÊNCIA MÍNIMO 0,93	SEINFRA	UN	3,00	295,05	885,15
2.1.1.11	C3906	BASE METÁLICA INCL. TUBO GALVANIZADO 2" P/ LUMINÁRIA ELEVADA SN-05	SEINFRA	UN	2,00	395,36	790,72
2.1.1.12	C1029	CÉLULA FOTOELÉTRICA P/ LÂMPADA, ATÉ 250W	SEINFRA	UN	13,00	64,93	844,09
2.1.1.13	C1030	CÉLULA FOTOELÉTRICA P/ LÂMPADA, ATÉ 1000W	SEINFRA	UN	13,00	64,93	844,09
2.1.1.14	C4104	CLARABÓIA ARTIFICIAL 60X200CM COM DIFUSOR APOIADO NO FORRO E LUMINÁRIA MAIS REATOR ELETRÔNICO APLICADOS NA LAJE PARA 2 FLUORESCENTES 32W COR QUENTE	SEINFRA	UN	5,00	158,40	792,00
2.1.1.15	C3915	GLOBO PRISMÁTICO AZUL PARA LUMINÁRIA SN-05 (45W)	SEINFRA	UN	3,00	317,82	953,46
2.1.1.16	C3917	GLOBO PRISMÁTICO CLARO / ÁMBAR P/ LUMINÁRIA SN-05 (30W)	SEINFRA	UN	2,00	411,52	823,04
2.1.1.17	C3916	GLOBO PRISMÁTICO CLARO PARA LUMINÁRIA SN-05 (30W)	SEINFRA	UN	3,00	258,52	775,56
2.1.1.18	C3918	LÂMPADA 30W-6.6A, BASE MÉDIUM PREFOCUS	SEINFRA	UN	6,00	134,24	805,44
2.1.1.19	C3919	LÂMPADA 45W-6.6A, BASE MÉDIUM PREFOCUS	SEINFRA	UN	6,00	134,24	805,44
2.1.1.20	C4103	LÂMPADA FLUORESCENTE 32W/3000K MAIS REATOR ELETRÔNICO FIXADOS SOBRE SANCA	SEINFRA	UN	17,00	49,02	833,34
2.1.1.21	C1765	LÂMPADA FLUORESCENTE DE 16W OU 20W (SUBSTITUIÇÃO)	SEINFRA	UN	58,00	14,18	822,44
2.1.1.22	C1766	LÂMPADA FLUORESCENTE DE 32W OU 40W (SUBSTITUIÇÃO)	SEINFRA	UN	55,00	14,83	815,65
2.1.1.23	C1767	LÂMPADA FLUORESCENTE, TIPO PL, ATE 13W (SUBSTITUIÇÃO)	SEINFRA	UN	47,00	17,61	827,67
2.1.1.24	C1769	LÂMPADA INCANDESCENTE ATE 150W (SUBSTITUIÇÃO)	SEINFRA	UN	88,00	9,28	816,64
2.1.1.25	C1763	LÂMPADA MISTA DE 160 A 500W (SUBSTITUIÇÃO)	SEINFRA	UN	14,00	57,84	809,76
2.1.1.26	C1771	LÂMPADA VAPOR DE MERCÚRIO ATE 250W (SUBSTITUIÇÃO)	SEINFRA	UN	21,00	38,88	816,48
2.1.1.27	C1773	LÂMPADA VAPOR DE MERCÚRIO ATÉ 400W (SUBSTITUIÇÃO)	SEINFRA	UN	16,00	50,79	812,64
2.1.1.28	C1772	LÂMPADA VAPOR DE MERCÚRIO ATE 400W (SUBSTITUIÇÃO)	SEINFRA	UN	16,00	50,79	812,64
2.1.1.29	C1776	LÂMPADA VAPOR DE SÓDIO ATE 70W (SUBSTITUIÇÃO)	SEINFRA	UN	22,00	37,13	816,86
2.1.1.30	C1774	LÂMPADA VAPOR DE SÓDIO ATE 250W (SUBSTITUIÇÃO)	SEINFRA	UN	16,00	52,11	833,76
2.1.1.31	C1775	LÂMPADA VAPOR DE SÓDIO ATE 400W (SUBSTITUIÇÃO)	SEINFRA	UN	14,00	59,73	836,22
2.1.1.32	C1777	LÂMPADA VAPOR METÁLICO ATE 1000W (SUBSTITUIÇÃO)	SEINFRA	UN	4,00	221,23	884,92
2.1.1.33	C1778	LÂMPADA VAPOR METÁLICO ATE 2000W (SUBSTITUIÇÃO)	SEINFRA	UN	2,00	376,23	752,46
2.1.1.34	C4111	LUMINÁRIA APLICADA NAS LATERAIS DAS PAREDES EXPOSITOAS EM CHAPA DE AÇO PINTADA COM REFLETOR DE ALUMÍNIO ANODIZADO ALTO BRILHO E DIFUSOR EM VIDRO TRANSPARENTE TEMPERADO COM PONTO DE LUZ DE 300W A 2M DO PISO	SEINFRA	UN	2,00	328,24	656,48



PLANILHA ORÇAMENTÁRIA

OBRA: SEJUV.xlsx
 DESCRIÇÃO: SEJUV.xlsx




DATA : 28/03/2023

BDI : 25,00%

FONTE	VERSÃO	HORA	MES	REF.
SBC	2023/03 - Fortaleza	113,90%	-	03/2023
SEINFRA	027,1 COM DESONERAÇÃO	83,85%	47,78%	05/2021
SICRO 2	2016/11 COM DESONERAÇÃO	88,81%	-	03/2017
SICRO	2022/10 COM DESONERAÇÃO	-	-	01/2023
SINAPI	2023/02 COM DESONERAÇÃO	84,44%	47,48%	03/2023

ITEM	CÓDIGO	DESCRIÇÃO	FONTE	UNID	QUANTIDADE	PREÇO UNITÁRIO R\$	PREÇO TOTAL R\$
2.1.1.35	C4945	LUMINÁRIA CILÍNDRICA DE SOBREPOR COM SOQUETE E-27, ANEL DE ARREMATE EM ALUMÍNIO ANODIZADO E PINTADO POR PROCESSO ELETROSTÁTICO, COM REFLETOR EM ALUMÍNIO ANODIZADO ALTO BRILHO, CONTROLE ANTIOFUSCAMENTO E LÂMPADA FLUORESCENTE ELETRÔNICA COMPACTA 1 X 15W - COMPLETA	SEINFRA	UN	10,00	84,86	848,60
2.1.1.36	C4944	LUMINÁRIA CILÍNDRICA DE EMBUTIR COM SOQUETE E-27, ANEL DE ARREMATE EM ALUMÍNIO ANODIZADO E PINTADO POR PROCESSO ELETROSTÁTICO COM REFLETOR EM ALUMÍNIO ANODIZADO ALTO BRILHO, CONTROLE ANTIOFUSCAMENTO E DIFUSOR EM VIDRO TEMPERADO, COM LÂMPADAS FLUORESCENTES ELETRÔNICAS COMPACTAS DE 2 X 20W COMPLETA	SEINFRA	UN	8,00	96,99	775,92
2.1.1.37	C1650	LUMINÁRIA C/LÂMPADA INCANDESCENTE, A PROVA DE TEMPO, VAPOR, ETC.	SEINFRA	UN	8,00	99,26	794,08
2.1.1.38	C1652	LUMINÁRIA COMPLETA, EMBUTIDA EM LAJE P/ PRESÍDIO	SEINFRA	UN	5,00	180,58	902,90
2.1.1.39	C1653	LUMINÁRIA DE ADVERTENCIA - INTERNA/EXTERNA	SEINFRA	UN	7,00	113,18	792,26
2.1.1.40	C3627	LUMINÁRIA DE ALTO RENDIMENTO, CORPO EM ALUMÍNIO FUNDIDO P/ LÂMPADAS VAPOR DE SÓDIO 400W	SEINFRA	UN	1,00	628,59	628,59
2.1.1.41	C4109	LUMINÁRIA DE APLICAR EM CHAPA DE AÇO TRATADA E PINTADA EM EPÓXI BRANCO COM REFLETOR PARABÓLICO EM CHAPA DE ALUMÍNIO ANODIZADO ALTO BRILHO PARA LÂMPADA FLUORESCENTE 1X32W COR QUENTE MAIS REATOR AFP-PR	SEINFRA	UN	5,00	177,17	885,85
2.1.1.42	C4100	LUMINÁRIA DE EMBUTIR CILÍNDRICA COM ANEL DE ARREMATE EM ALUMÍNIO ANODIZADO E PINTADO POR PROCESSO ELETROSTÁTICO COM REFLETOR EM ALUMÍNIO ANODIZADO ALTO BRILHO COM CONTROLE ANTIOFUSCAMENTO PARA LÂMPADA FLUORESCENTE COMPACTA DE 23W	SEINFRA	UN	5,00	169,62	848,10
2.1.1.43	C4811	LUMINÁRIA DE EMBUTIR CILÍNDRICA COM CORPO EM CHAPA DE AÇO FOSFATIZADA E PINTADA ELETROSTATICAMENTE E REFLETOR REPUXADO EM ALUMÍNIO ANODIZADO, COM VIDRO JATEADO CENTRAL, PARA UMA LÂMPADA FLUORESCENTE COMPACTA 20W, COMPLETA	SEINFRA	UN	6,00	128,91	773,46
2.1.1.44	C4799	LUMINÁRIA DE EMBUTIR CILÍNDRICA COM CORPO EM CHAPA DE AÇO FOSFATIZADA E PINTADA ELETROSTATICAMENTE E REFLETOR REPUXADO EM ALUMÍNIO ANODIZADO, COM VIDRO JATEADO CENTRAL PARA DUAS LÂMPADAS FLUORESCENTES COMPACTAS 20W, COMPLETA	SEINFRA	UN	5,00	159,79	798,95
2.1.1.45	C4101	LUMINÁRIA DE EMBUTIR COM ANEL DE ARREMATE EM ALUMÍNIO ANODIZADO E PINTADO POR PROCESSO ELETROSTÁTICO COM REFLETOR EM ALUMÍNIO ANODIZADO ALTO BRILHO COM CONTROLE ANTIOFUSCAMENTO PARA LÂMPADA FLUORESCENTE COMPACTA DE 28W	SEINFRA	UN	5,00	169,62	848,10
2.1.1.46	C4102	LUMINÁRIA DE EMBUTIR COM ANEL DE ARREMATE EM ALUMÍNIO ANODIZADO E PINTADO POR PROCESSO ELETROSTÁTICO PARA LÂMPADA DICRÓICA DE 50W	SEINFRA	UN	6,00	130,40	782,40
2.1.1.47	C4943	LUMINÁRIA DE EMBUTIR COM CORPO EM CHAPA DE AÇO FOSFATIZADA E PINTADA ELETROSTATICAMENTE, COM REFLETOR E ALETAS PARABÓLICAS EM ALUMÍNIO ANODIZADO, COM 04 LÂMPADAS FLUORESCENTES TUBULARES DE 16W, MONTADA C/02 REATORES ELETRÔNICOS DUPLOS 2X16W - COMPLETA	SEINFRA	UN	4,00	223,56	894,24
2.1.1.48	C4797	LUMINÁRIA DE EMBUTIR COM 2 LÂMPADAS T8 DE 16W ALETAS PLANAS EM CHAPA DE AÇO PINTADA ELETROSTATICAMENTE REFLETOR EM ALUMÍNIO COMPLETA	SEINFRA	UN	5,00	174,27	871,35
2.1.1.49	C4540	LUMINÁRIA DE EMBUTIR CORPO E GRADE DE PROTEÇÃO EM LIGA DE ALUMÍNIO FUNDIDO, REFLETOR EM CHAPA DE ALUMÍNIO ANODIZADO	SEINFRA	UN	5,00	149,80	749,00
2.1.1.50	C4809	LUMINÁRIA DE EMBUTIR, EM LED, CORPO EM ALUMÍNIO E REFLETOR EM ALUMÍNIO ANODIZADO DE ALTO BRILHO, POTÊNCIA MÍNIMA 40W E MÁXIMA DE 50W	SEINFRA	UN	2,00	424,31	848,62
2.1.1.51	C4433	LUMINÁRIA DE EMBUTIR EM TETO, CIRCULAR, CORPO EM ALUMÍNIO ANODIZADO COM LÂMPADA HQI DE 70W	SEINFRA	UN	5,00	164,99	824,95
2.1.1.52	C4795	LUMINÁRIA DE EMBUTIR PARA QUATRO LÂMPADAS FLUORESCENTES TUBULARES T8 DE 16W, CORPO E ALETAS PLANAS EM CHAPA DE AÇO TRATADA E PINTADA, COM ACABAMENTO EM PINTURA NA COR BRANCA, REFLETOR EM ALUMÍNIO ANODIZADO, REATOR ELETRÔNICO 2X(2X16W), FATOR DE POTÊNCIA 0,98, COMPLETA	SEINFRA	UN	3,00	277,64	832,92
2.1.1.53	C4796	LUMINÁRIA DE EMBUTIR PARA QUATRO LÂMPADAS FLUORESCENTES TUBULARES T8 DE 16W, CORPO EM CHAPA DE AÇO TRATADA E PINTADA NA COR BRANCA, REFLETOR COM ACABAMENTO ESPECULAR DE ALTO BRILHO, REATOR ELETRÔNICO 2X(2X16)W, FATOR DE POTÊNCIA 0,98, COMPLETA	SEINFRA	UN	3,00	270,20	810,60
2.1.1.54	C4394	LUMINÁRIA DE EMERGÊNCIA	SEINFRA	UN	3,00	257,86	773,58



PLANILHA ORÇAMENTÁRIA

OBRA: SEJUV.xlsx
 DESCRIÇÃO: SEJUV.xlsx


DATA : 28/03/2023

BDI : 25,00%



FONTE	VERSÃO	HORA	MES	REF.
SBC	2023/03 - Fortaleza	113,90%	-	03/2023
SEINFRA	027.1 COM DESONERAÇÃO	83,85%	47,76%	05/2021
SICRO 2	2016/11 COM DESONERAÇÃO	88,81%	-	03/2017
SICRO	2022/10 COM DESONERAÇÃO	-	-	01/2023
SINAPI	2023/02 COM DESONERAÇÃO	84,44%	47,48%	03/2023

ITEM	CÓDIGO	DESCRIÇÃO	FONTE	UNID	QUANTIDADE	PREÇO UNITÁRIO R\$	PREÇO TOTAL R\$
2.1.1.55	C4412	LUMINÁRIA DE PISO MÓVEL, CORPO EM ALUMÍNIO, REFLETOR EM ALUMÍNIO ANODIZADO COM PROTETOR DE VIDRO EM GRADE DE ALUMÍNIO	SEINFRA	UN	4,00	183,94	735,76
2.1.1.56	C4798	LUMINÁRIA DE SOBREPOR COM CORPO EM CHAPA DE AÇO TRATADA E PINTADA NA COR BRANCA, REFLETOR C/ ACABAMENTO ESPECULAR DE ALTO BRILHO, P/ DUAS LÂMPADAS FLUORESCENTES TUBULARES T8 DE 16W, REATOR ELETRÔNICO P/2X16W, FP DO CJ. 33W E FATOR DE POTÊNCIA 0,98, COMPLETA	SEINFRA	UN	7,00	121,91	853,37
2.1.1.57	C4802	LUMINÁRIA DE SOBREPOR/EMBUTIR RETANGULAR EM PA(POLYAMIDE) COM REFLETOR EM PMMA ÓPTICO PARA 2 LED'S TUBULARES T5 DE 20W, TONALIDADE 5000K, COR BRANCA, GRAU DE PROTEÇÃO IP20 E 1 LED DRIVER - COMPLETA	SEINFRA	UN	2,00	491,31	982,62
2.1.1.58	C4800	LUMINÁRIA DE SOBREPOR CILINDRICA COM CORPO EM CHAPA DE AÇO FOSFATIZADA E PINTADA ELETROSTATICAMENTE E REFLETOR REPUXADO EM ALUMÍNIO ANODIZADO, COM VIDRO JATEADO CENTRAL PARA DUAS LÂMPADAS FLUORESCENTES COMPACTAS 20W, COMPLETA	SEINFRA	UN	7,00	124,37	870,59
2.1.1.59	C4946	LUMINÁRIA DE SOBREPOR COM CORPO EM POLICARBONATO INJETADO E REFLETOR EM CHAPA DE AÇO TRATADA COM ACABAMENTO EM PINTURA ELETROSTÁTICA EPOXI-PÓ NA COR BRANCA, DIFUSOR EM POLICARBONATO INJETADO E TEXTURIZADO DE ALTO IMPACTO COM ACABAMENTO EXTERNO LISO E ESTABILIZADO PARA RAIOS UV, VEDAÇÃO EM POLIURETANO E GRAU DE PROTEÇÃO IP-65, REATOR ELETRONICO COM 2 LÂMPADAS FLUORESCENTES TUBULARES DE 32W - COMPLETA	SEINFRA	UN	5,00	181,22	906,10
2.1.1.60	C4803	LUMINÁRIA DE SOBREPOR/EMBUTIR RETANGULAR EM PA(POLYAMIDE) COM REFLETOR EM PMMA ÓPTICO PARA 4 LED'S TUBULARES T5 DE 20W, TONALIDADE 5000K, COR BRANCA, GRAU DE PROTEÇÃO IP20 E 1 LED DRIVER - COMPLETA	SEINFRA	UN	2,00	491,31	982,62
2.1.1.61	C4804	LUMINÁRIA DE SOBREPOR/EMBUTIR RETANGULAR EM ALUMÍNIO LACADO (ANODIZADO) COM REFLETOR EM ALUMÍNIO ESPELHO, PARA 2 LED'S TUBULAR T5 DE 10W, TONALIDADE 5000K, COR BRANCA, GRAU DE PROTEÇÃO IP20 E 1 LED DRIVER - COMPLETA	SEINFRA	UN	2,00	491,31	982,62
2.1.1.62	C3628	LUMINÁRIA DECORATIVA, CORPO EM ALUMINIO FUNDIDO P/ LÂMPADAS VAPOR DE SÓDIO 250W	SEINFRA	UN	2,00	491,80	983,60
2.1.1.63	C3924	LUMINÁRIA ELEVADA MÉDIA INTENSIDADE SN-05	SEINFRA	UN	2,00	399,42	798,84
2.1.1.64	C1659	LUMINÁRIA FECHADA, BRAÇO, LENTE DE VIDRO E LÂMPADA DE VAPOR DE MERCÚRIO 250W	SEINFRA	UN	2,00	380,50	761,00
2.1.1.65	C1658	LUMINÁRIA FECHADA, BRAÇO LENTE VIDRO C/ LÂMPADA DE VAPOR DE MERCÚRIO 400W	SEINFRA	UN	2,00	405,26	810,52
2.1.1.66	C1660	LUMINÁRIA FECHADA, BRAÇO, LENTE VIDRO E LÂMPADA DE VAPOR DE SÓDIO 360W	SEINFRA	UN	2,00	472,79	945,58
2.1.1.67	C1662	LUMINÁRIA FLUORESCENTE COMPLETA (1 X 16)W	SEINFRA	UN	10,00	81,53	815,30
2.1.1.68	C1637	LUMINÁRIA FLUORESCENTE COMPLETA (1 X 32)W	SEINFRA	UN	10,00	82,50	825,00
2.1.1.69	C1661	LUMINÁRIA FLUORESCENTE COMPLETA (2 X 16)W	SEINFRA	UN	9,00	92,01	828,09
2.1.1.70	C1638	LUMINÁRIA FLUORESCENTE COMPLETA (2 X 32)W	SEINFRA	UN	8,00	104,98	839,84
2.1.1.71	C1639	LUMINÁRIA FLUORESCENTE COMPLETA (4 X 16)W	SEINFRA	UN	5,00	152,59	762,95
2.1.1.72	C1636	LUMINÁRIA FLUORESCENTE COMPLETA (4 X 32)W	SEINFRA	UN	4,00	188,69	754,76
2.1.1.73	C1640	LUMINÁRIA FLUORESCENTE COMPLETA C/1 LÂMPADA DE 20W	SEINFRA	UN	12,00	69,40	832,80
2.1.1.74	C1663	LUMINÁRIA FLUORESCENTE COMPLETA C/ 1 LÂMPADA 40W	SEINFRA	UN	12,00	70,37	844,44
2.1.1.75	C1665	LUMINÁRIA FLUORESCENTE COMPLETA C/2 LÂMPADAS DE 20W	SEINFRA	UN	9,00	92,01	828,09
2.1.1.76	C1666	LUMINÁRIA FLUORESCENTE COMPLETA C/2 LÂMPADAS DE 40W	SEINFRA	UN	8,00	104,98	839,84
2.1.1.77	C1667	LUMINÁRIA FLUORESCENTE COMPLETA C/2 LÂMPADAS DE 65W	SEINFRA	UN	7,00	119,87	839,09
2.1.1.78	C1664	LUMINÁRIA FLUORESCENTE COMPLETA C/ 3 LÂMPADAS 40W	SEINFRA	UN	6,00	127,38	764,28
2.1.1.79	C1641	LUMINÁRIA FLUORESCENTE COMPLETA C/4 LÂMPADAS DE 20W	SEINFRA	UN	5,00	152,59	762,95
2.1.1.80	C1642	LUMINÁRIA FLUORESCENTE COMPLETA C/4 LÂMPADAS DE 40W	SEINFRA	UN	4,00	188,69	754,76



PLANTILHA ORÇAMENTÁRIA

OBRA: SEJUV.xlsx

DESCRIÇÃO: SEJUV.xlsx



DATA: 28/03/2023

BDI: 25,00%

FORNE	VERSÃO	HORA	MES	REF.
SBC	2023/03 - Fortaleza	113,90%	-	03/2023
SEINFRA	027.1 COM DESONERAÇÃO	83,85%	47,76%	05/2021
SICRO 2	2016/11 COM DESONERAÇÃO	88,81%	-	03/2017
SICRO	2022/10 COM DESONERAÇÃO	-	-	01/2023
SINAPI	2023/02 COM DESONERAÇÃO	84,44%	47,48%	03/2023

ITEM	CÓDIGO	DESCRIÇÃO	FORNE	UNID	QUANTIDADE	PREÇO UNITÁRIO R\$	PREÇO TOTAL R\$
2.1.1.81	C4947	LUMINÁRIA HERMÉTICA DE EMBUTIR, COM CORPO EM CHAPA DE AÇO FOSFATIZADA E PINTADA ELETROSTATICAMENTE, REFLETOR E ALETAS PARABÓLICAS EM ALUMÍNIO ANODIZADO DE ALTA PUREZA E REFLETÂNCIA, DIFUSOR EM VIDRO TEMPERADO E VEDAÇÃO AUTO-ADESIVA CURVA FOTOMÉTRICA ABERTA, COM 2 REATORES 2X16W E QUATRO LÂMPADAS FLUORESCENTES TUBULARES DE 16W - COMPLETA	SEINFRA	UN	4,00	207,51	830,04
2.1.1.82	C1668	LUMINÁRIA P/MUROS FECHADA C/ LÂMPADA	SEINFRA	UN	8,00	98,64	789,12
2.1.1.83	C1669	LUMINÁRIA PAREDE, TIPO ARANDELA C/ LÂMPADA INCANDESCENTE	SEINFRA	UN	13,00	62,52	812,76
2.1.1.84	C4806	LUMINÁRIA PENDENTE EM LED, CORPO EM ALUMÍNIO, POTÊNCIA MÍNIMA 200W E MÁXIMA 210W	SEINFRA	UN	1,00	765,08	765,08
2.1.1.85	C4805	LUMINÁRIA PENDENTE EM LED, FACHO DE LUZ FECHADO (<60°), CORPO EM ALUMÍNIO E REFLETOR EM ALUMÍNIO ANODIZADO DE ALTO BRILHO, POTENCIA MÍNIMA 90W E MÁXIMA 100W - COMPLETA	SEINFRA	UN	2,00	505,08	1.010,16
2.1.1.86	C4956	LUMINÁRIA PENDENTE PARA FACHO ABERTO, COM PORTA-LÂMPADA EM CERÂMICA, DIFUSOR EM VIDRO TEMPERADO, COM UMA LÂMPADA MULTIVAPOR METÁLICO 150W, COM REATOR E IGNITOR, COMPLETA	SEINFRA	UN	4,00	206,14	824,56
2.1.1.87	C4108	LUMINÁRIA QUADRADA EMBUTIDA NA PAREDE PARA LÂMPADA FLUORESCENTE COMPACTA 2X26W EM ALUMÍNIO FUNDIDO E PINTADO POR PROCESSO ELETROSTÁTICO COM REFLETOR EM ALUMÍNIO ANODIZADO ALTO BRILHO E DIFUSOR EM VIDRO TRANSPARENTE PRISMÁTICO	SEINFRA	UN	2,00	446,82	893,64
2.1.1.88	C1671	LUMINÁRIA REFLETORA COM LÂMPADA HALÓGENA DICROICA 50W	SEINFRA	UN	16,00	50,06	800,96
2.1.1.89	C1670	LUMINÁRIA REFLETORA COM LÂMPADA HALÓGENA DICROICA 75W	SEINFRA	UN	12,00	70,97	851,64
2.1.1.90	C1672	LUMINÁRIA REFLETORA INTERNA SIMPLES C/OU S/VIDRO	SEINFRA	UN	7,00	123,43	864,01
2.1.1.91	C1643	LUMINÁRIA REFLETORA, INTERNA, SIMPLES C/LÂMPADA MERCÚRIO	SEINFRA	UN	6,00	130,94	785,64
2.1.1.92	C4957	LUMINÁRIA TIPO BALIZADOR DE EMBUTIR COM SOQUETE E-27 PARA LÂMPADA FLUORESCENTE ELETRÔNICA COMPACTA DE 9W	SEINFRA	UN	13,00	61,65	801,45
2.1.1.93	C1673	LUMINÁRIA TIPO GLOBO PLÁSTICO C/ LÂMPADA INCANDESCENTE	SEINFRA	UN	14,00	60,53	847,42
2.1.1.94	C1674	LUMINÁRIA TIPO GLOBO VIDRO C/ LAMPADA INCANDESCENTE	SEINFRA	UN	9,00	87,52	787,68
2.1.1.95	C1675	LUMINÁRIA TIPO GLOBO VIDRO C/ LÂMPADA MISTA, ATÉ 160W	SEINFRA	UN	8,00	105,01	840,08
2.1.1.96	C1676	LUMINÁRIA TIPO GLOBO VIDRO C/ LÂMPADA MISTA, ATÉ 500W	SEINFRA	UN	6,00	136,08	816,48
2.1.1.97	C1677	LUMINÁRIA TIPO SPOT DIRECIONAL C/ BRAÇO E C/ LÂMPADA INCANDESCENTE	SEINFRA	UN	11,00	74,09	814,99
2.1.1.98	C1678	LUMINÁRIA TIPO SPOT SIMPLES C/ LÂMPADA INCANDESCENTE	SEINFRA	UN	18,00	45,32	815,76
2.1.1.99	C1875	PENDENTE OU PLAFONIER C/GLOBO LEITOSO C/ 1 LÂMPADA DE 60W	SEINFRA	UN	18,00	45,21	813,78
2.1.1.100	C3921	PLACA SUPORTE P/ LUMINÁRIA SN-05	SEINFRA	UN	3,00	299,31	897,93
2.1.1.101	C2009	POSTE DE FERRO P/ JARDIM H=2.80M, C/GLOBO E LÂMPADA VAPOR DE SÓDIO 70W	SEINFRA	UN	2,00	433,07	866,14
2.1.1.102	C2010	POSTE DE FERRO P/JARDIM H=2.80M, C/GLOBO DE VIDRO, S/ LÂMPADA	SEINFRA	UN	2,00	338,94	677,88
2.1.1.103	C3625	POSTE METÁLICO CÔNICO RETO FLANGEADO H=10.0m P/02 LUMINÁRIAS DECORATIVAS	SEINFRA	UN	1,00	1.383,61	1.383,61
2.1.1.104	C3626	POSTE METÁLICO DECORATIVO CÔNICO RETO FLANGEADO H=4.0m P/01 OU 02 LUMINÁRIAS DECORATIVAS	SEINFRA	UN	1,00	1.157,93	1.157,93
2.1.1.105	C2050	PROJETOR C/ LÂMPADA VAPOR DE MERCÚRIO DE 250W, COMPLETA (SEM FOTOCÉLULA)	SEINFRA	UN	3,00	266,39	799,17
2.1.1.106	C2049	PROJETOR C/ LÂMPADA HALÓGENA DUPLO ENVELOPE DE 500W	SEINFRA	UN	4,00	195,84	783,36
2.1.1.107	C2048	PROJETOR C/ LÂMPADA DE VAPOR DE MERCÚRIO DE 250W, C/FOTOCÉLULA	SEINFRA	UN	3,00	301,29	903,87
2.1.1.108	C2051	PROJETOR C/ LÂMPADA VAPOR METÁLICO 1000W C/FOTOCÉLULA	SEINFRA	UN	1,00	793,84	793,84
2.1.1.109	C2054	PROJETOR C/ LÂMPADA DE VAPOR DE MERCÚRIO 250W, C/FOTOCÉLULA	SEINFRA	UN	3,00	301,29	903,87
2.1.1.110	C2047	PROJETOR EM ALUMÍNIO, C/ LÂMPADA FLUORESCENTE ATÉ PL-13W	SEINFRA	UN	7,00	122,03	854,21
2.1.1.111	C2044	PROJETOR EM ALUMÍNIO, C/ LÂMPADA FLUORESCENTE ATÉ PL-18W	SEINFRA	UN	7,00	122,03	854,21
2.1.1.112	C4915	PROJETOR EM ALUMÍNIO, C/ LÂMPADA DE VAPOR METÁLICO DE 250W, S/FOTOCÉLULA	SEINFRA	UN	3,00	310,11	930,33
2.1.1.113	C2045	PROJETOR EM ALUMÍNIO, C/ LÂMPADA DE VAPOR METÁLICO E FOTOCÉLULA ATÉ 400W	SEINFRA	UN	2,00	375,71	751,42
2.1.1.114	C2046	PROJETOR EM ALUMÍNIO, C/ LÂMPADA DE VAPOR METÁLICO E FOTOCÉLULA ATÉ 1000W	SEINFRA	UN	1,00	846,30	846,30

		PLANILHA ORÇAMENTÁRIA						
		OBRA:	SEJUV.xlsx	DATA : 28/03/2023	BDI : 25,00%			
DESCRIÇÃO:	SEJUV.xlsx			FORTE	VERSÃO	HORA	MES	REF.
				SBC	2023/03 - Fortaleza	113,90%	-	03/2023
				SEINFRA	027.1 COM DESONERAÇÃO	83,85%	47,78%	05/2021
				SICRO 2	2016/11 COM DESONERAÇÃO	88,81%	-	03/2017
				SICRO	2022/10 COM DESONERAÇÃO	-	-	01/2023
		SINAPI	2023/02 COM DESONERAÇÃO	84,44%	47,48%	03/2023		

ITEM	CÓDIGO	DESCRIÇÃO	FORTE	UNID	QUANTIDADE	PREÇO UNITÁRIO R\$	PREÇO TOTAL R\$
2.1.1.115	C4115	PROJETOR EM ALUMÍNIO POLIDO COM REFLETOR EM ALUMÍNIO ANODIZADO E DIFUSOR EM VIDRO PLANO TEMPERADO TRANSPARENTE DIÂMETRO = 40CM PARA LÂMPADA VAPOR METÁLICO 400W C/ REATOR E IGNITOR	SEINFRA	UN	1,00	706,58	706,58
2.1.1.116	C4112	PROJETOR EMBUTIDO NO FORRO EM CHAPA DE AÇO PINTADA COM REFLETOR DE ALUMÍNIO ANODIZADO ALTO BRILHO E DIFUSOR EM VIDRO TRANSPARENTE TEMPERADO PARA LÂMPADA DE VAPOR METÁLICO 400W C/ REATOR E IGNITOR	SEINFRA	UN	2,00	432,53	865,06
2.1.1.117	C4810	PROJETOR, EM LED (TEMPERATURA DE COR 4000K), CORPO EM ALUMÍNIO, LENTE EM ACRÍLICO E VEDAÇÃO EM SILICONE, GRAU DE PROTEÇÃO IP65, POTÊNCIA MÍNIMA 60W E MÁXIMA 70W, FLUXO LUMINOSO MÍNIMO 5.000LM, FATOR DE POTÊNCIA MÍNIMO 0,92	SEINFRA	UN	2,00	463,51	927,02
2.1.1.118	C2053	PROJETOR EXTERNO C/ LÂMPADA DE VAPOR DE MERCÚRIO DE 400W, S/ FOTOCELULA	SEINFRA	UN	3,00	291,15	873,45
2.1.1.119	C2105	REATOR AFP-220V, SIMPLES P/ LÂMPADA FLUORESCENTE (SUBSTITUIÇÃO)	SEINFRA	UN	26,00	32,04	833,04
1.1.120	C2104	REATOR AFP-220V, DUPLO P/ LÂMPADA FLUORESCENTE (SUBSTITUIÇÃO)	SEINFRA	UN	20,00	40,35	807,00
2.1.1.121	C2106	REATOR DE PARTIDA P/ LÂMPADA VAPOR DE MERCÚRIO ATÉ 1000W	SEINFRA	UN	4,00	217,54	870,16
2.1.1.122	C4110	SISTEMA DE ILUMINAÇÃO COM LED BRANCO PARA FIXAÇÃO LATERAL EM LINHA COM DISPERSÃO A 90 GRAUS E SUPORTE DE ALUMÍNIO, ALIMENTAÇÃO POR DRIVER REMOTO EM CORRENTE CONTÍNUA	SEINFRA	M	1,00	660,72	660,72
2.1.1.123	C4113	SPOT ORIENTÁVEL PARA PLUG DE GUITARRA. PARA LÂMPADAS DICRÓICAS DIVERSAS	SEINFRA	UN	5,00	157,83	789,15
2.1.1.124	C4116	TRANSFORMADOR PARA LEDS	SEINFRA	UN	12,00	67,81	813,72
2.1.2	LUMINÁRIAS EXTERNAS EM POSTES DE CONCRETO						45.558,25
2.1.2.1	C4791	LUMINÁRIA 1 PÉTALA EM POSTE DE CONCRETO CIRCULAR H=12M, ALTURA LIVRE 10,20M, LÂMPADA VAPOR METÁLICO DE 150W, INCLUSIVE O POSTE	SEINFRA	UN	1,00	2.650,44	2.650,44
2.1.2.2	C4980	LUMINÁRIA 1 PÉTALA EM POSTE DE CONCRETO CIRCULAR H=12M, ALTURA LIVRE 10,20M, LÂMPADA VAPOR METÁLICO DE 400W, INCLUSIVE O POSTE	SEINFRA	UN	1,00	2.731,96	2.731,96
2.1.2.3	C4981	LUMINÁRIA 2 PÉTALAS EM POSTE DE CONCRETO CIRCULAR H=12M, ALTURA LIVRE 10,20M, LÂMPADA VAPOR METÁLICO DE 400W, INCLUSIVE O POSTE	SEINFRA	UN	1,00	3.244,80	3.244,80
2.1.2.4	C4982	LUMINÁRIA 3 PÉTALAS EM POSTE DE CONCRETO CIRCULAR H=12M, ALTURA LIVRE 10,20M, LÂMPADA VAPOR METÁLICO DE 400W, INCLUSIVE O POSTE	SEINFRA	UN	1,00	3.831,80	3.831,80
2.1.2.5	C4983	LUMINÁRIA 4 PÉTALAS EM POSTE DE CONCRETO CIRCULAR H=12M, ALTURA LIVRE 10,20M, LÂMPADA VAPOR METÁLICO DE 400W, INCLUSIVE O POSTE	SEINFRA	UN	1,00	4.433,69	4.433,69
1.2.6	C5035	LUMINÁRIA 4 PÉTALAS EM POSTE DE CONCRETO CIRCULAR H=14M, ALTURA LIVRE 12M, LÂMPADA VAPOR METÁLICO DE 400W, INCLUSIVE O POSTE	SEINFRA	UN	1,00	3.517,66	3.517,66
2.1.2.7	C4870	LUMINÁRIA FECHADA (1 UNIDADE) EM POSTE DE CONCRETO CIRCULAR H= 9,0M, ALTURA LIVRE 7,5M, LÂMPADA DE VAPOR METÁLICO DE 150W, INCLUSIVE O POSTE	SEINFRA	UN	1,00	1.706,16	1.706,16
2.1.2.8	C4977	LUMINÁRIA FECHADA (2 UNIDADES) EM POSTE DE CONCRETO CIRCULAR H= 9,0M, ALTURA LIVRE 7,5M, LÂMPADA DE VAPOR METÁLICO DE 250W, INCLUSIVE O POSTE	SEINFRA	UN	1,00	2.280,87	2.280,87
2.1.2.9	C4978	LUMINÁRIA FECHADA (1 UNIDADE) EM POSTE DE CONCRETO CIRCULAR H= 9,0M, ALTURA LIVRE 7,5M, LÂMPADA DE VAPOR METÁLICO DE 250W, INCLUSIVE O POSTE	SEINFRA	UN	1,00	1.825,67	1.825,67
2.1.2.10	C4871	LUMINÁRIA FECHADA (2 UNIDADES) EM POSTE DE CONCRETO CIRCULAR H= 9,0M, ALTURA LIVRE 7,5M, LÂMPADA DE VAPOR METÁLICO DE 150W, INCLUSIVE O POSTE	SEINFRA	UN	1,00	2.144,33	2.144,33
2.1.2.11	C5032	PROJETOR (1 UNIDADE) EM POSTE DE CONCRETO CIRCULAR H= 8M, ALTURA LIVRE 6,60M, LÂMPADA DE VAPOR METÁLICO DE 150W, INCLUSIVE O POSTE	SEINFRA	UN	1,00	1.284,24	1.284,24
2.1.2.12	C5031	PROJETOR (2 UNIDADES) EM POSTE DE CONCRETO CIRCULAR H= 8M, ALTURA LIVRE 6,60M, LÂMPADA DE VAPOR METÁLICO DE 150W, INCLUSIVE O POSTE	SEINFRA	UN	1,00	1.546,82	1.546,82
2.1.2.13	C4984	PROJETOR (1 UNIDADE) EM POSTE DE CONCRETO CIRCULAR H=10M, ALTURA LIVRE 8,40M, LÂMPADA DE VAPOR DE MERCÚRIO DE 250W, INCLUSIVE O POSTE	SEINFRA	UN	1,00	1.588,77	1.588,77
2.1.2.14	C4985	PROJETOR (1 UNIDADE) EM POSTE DE CONCRETO CIRCULAR H=10M, ALTURA LIVRE 8,40M, LÂMPADA DE VAPOR DE MERCÚRIO DE 400W, INCLUSIVE O POSTE	SEINFRA	UN	1,00	1.634,25	1.634,25
2.1.2.15	C4986	PROJETOR (2 UNIDADES) EM POSTE DE CONCRETO CIRCULAR H=10M, ALTURA LIVRE 8,40M, LÂMPADA DE VAPOR DE MERCÚRIO DE 250W, INCLUSIVE O POSTE	SEINFRA	UN	1,00	1.866,05	1.866,05
2.1.2.16	C4987	PROJETOR (2 UNIDADES) EM POSTE DE CONCRETO CIRCULAR H=10M, ALTURA LIVRE 8,40M, LÂMPADA DE VAPOR DE MERCÚRIO DE 400W, INCLUSIVE O POSTE	SEINFRA	UN	1,00	1.957,01	1.957,01

OBRA:		SEJUV.xlsx	DATA : 28/03/2023		BDI : 25,00%		
DESCRIÇÃO:		SEJUV.xlsx	FONTES	VERSÃO	HORA	MES	REF.
			SBC	2023/03 - Fortaleza	113,90%	-	03/2023
			SEINFRA	027.1 COM DESONERAÇÃO	83,85%	47,78%	05/2021
			SICRO 2	2016/11 COM DESONERAÇÃO	88,81%	-	03/2017
			SICRO	2022/10 COM DESONERAÇÃO	-	-	01/2023
			SINAPI	2023/02 COM DESONERAÇÃO	84,44%	47,48%	03/2023



ITEM	CÓDIGO	DESCRIÇÃO	FORNE	UNID	QUANTIDADE	PREÇO UNITÁRIO R\$	PREÇO TOTAL R\$
2.1.2.17	C4988	PROJETOR (3 UNIDADES) EM POSTE DE CONCRETO CIRCULAR H=10M, ALTURA LIVRE 8,40M, LÂMPADA DE VAPOR DE MERCÚRIO DE 400W, INCLUSIVE O POSTE	SEINFRA	UN	1,00	2.304,91	2.304,91
2.1.2.18	C5034	PROJETOR (3 UNIDADES) EM POSTE DE CONCRETO CIRCULAR H=10M, ALTURA LIVRE 8,40M, LÂMPADA DE VAPOR METÁLICO DE 400W, INCLUSIVE O POSTE	SEINFRA	UN	1,00	2.363,23	2.363,23
2.1.2.19	C4989	PROJETOR (4 UNIDADES) EM POSTE DE CONCRETO CIRCULAR H=10M, ALTURA LIVRE 8,40M, LÂMPADA DE VAPOR DE MERCÚRIO DE 400W, INCLUSIVE O POSTE	SEINFRA	UN	1,00	2.645,59	2.645,59
2.1.3	APARELHOS ELÉTRICOS						13.359,57
2.1.3.1	C1286	ESTABILIZADOR DE TENSÃO/CORRENTE DE 1KVA	SEINFRA	UN	3,00	238,67	716,01
2.1.3.2	C1287	ESTABILIZADOR DE TENSÃO/CORRENTE DE 3KVA	SEINFRA	UN	1,00	561,83	561,83
2.1.3.3	C1354	EXAUSTOR ELETROMECÂNICO INDUSTRIAL D= 400MM	SEINFRA	UN	1,00	1.636,73	1.636,73
2.1.3.4	C1477	INSTALAÇÃO DE EXAUSTOR ELÉTRICO TIPO DOMICILIAR	SEINFRA	UN	3,00	252,49	757,47
2.1.3.5	C2276	SINALIZADOR P/ ENTRADA E SAÍDA DE VEÍCULOS	SEINFRA	UN	3,00	238,48	715,44
2.1.3.6	C2512	TRANSFORMADOR 2KVA MONOFASICO 220V/110V	SEINFRA	UN	3,00	249,67	749,01
2.1.3.7	C2517	TRANSFORMADOR DE CORRENTE EM QD - FAIXA 50 A 250/5A	SEINFRA	UN	6,00	135,67	814,02
2.1.3.8	C2518	TRANSFORMADOR DE CORRENTE EM QD - FAIXA 200 A 400/5A	SEINFRA	UN	6,00	137,92	827,52
2.1.3.9	C2519	TRANSFORMADOR DE CORRENTE EM QD - FAIXA 400 A 800/5A	SEINFRA	UN	6,00	145,41	872,46
2.1.3.10	C2520	TRANSFORMADOR DE CORRENTE EM QD - FAIXA 1000 A 1500/5A	SEINFRA	UN	5,00	164,84	824,20
2.1.3.11	C4059	TRANSFORMADOR DE CORRENTE 15 KV - INSTALADO	SEINFRA	UN	1,00	921,19	921,19
2.1.3.12	C0832	TRANSFORMADOR DE POTENCIAL 115 VAC 400 VA	SEINFRA	UN	1,00	855,40	855,40
2.1.3.13	C4060	TRANSFORMADOR DE POTÊNCIA 15 KV - INSTALADO	SEINFRA	UN	1,00	1.280,45	1.280,45
2.1.3.14	C2663	VENTILADOR DE TETO C/ ALETAS DE MADEIRA	SEINFRA	UN	4,00	233,99	935,96
2.1.3.15	C2664	VENTILADOR DE TETO METÁLICO	SEINFRA	UN	4,00	222,97	891,88
2.1.4	POSTES P/ ENERGIA E COMUNICAÇÃO						8.536,05
2.1.4.1	C3576	MUTIRÃO MISTO - MINI POSTE H=1.50m REX MONO E ROLDANA	SEINFRA	UN	26,00	31,97	831,22
2.1.4.2	C2012	POSTE P/EDIFICAÇÕES POTÊNCIA INSTALADA ATÉ 5KW	SEINFRA	UN	1,00	635,04	635,04
2.1.4.3	C2017	POSTE P/EDIFICAÇÕES POTÊNCIA INSTALADA DE 5,01 A 10KW	SEINFRA	UN	1,00	727,33	727,33
2.1.4.4	C2013	POSTE P/EDIFICAÇÕES POTÊNCIA INSTALADA DE 10,01 A 15KW	SEINFRA	UN	1,00	987,82	987,82
2.1.4.5	C2014	POSTE P/EDIFICAÇÕES POTÊNCIA INSTALADA DE 15,01 A 20KW	SEINFRA	UN	1,00	1.122,67	1.122,67
2.1.4.6	C2015	POSTE P/EDIFICAÇÕES POTÊNCIA INSTALADA DE 20,01 A 25 KW	SEINFRA	UN	1,00	1.874,24	1.874,24
2.1.4.7	C2016	POSTE P/EDIFICAÇÕES POTÊNCIA INSTALADA DE 25,01 A 30 KW	SEINFRA	UN	1,00	2.357,73	2.357,73
2.1.5	POSTES EM CONCRETO						29.191,46
2.1.5.1	C4958	POSTE DE CONCRETO CIRCULAR, RESISTÊNCIA NOMINAL 200KG, H= 7,00M, PESO APROXIMADO 670 KG	SEINFRA	UN	1,00	770,08	770,08
2.1.5.2	C5030	POSTE DE CONCRETO CIRCULAR, RESISTÊNCIA NOMINAL 200KG, H= 8,00M, PESO APROXIMADO 570 KG	SEINFRA	UN	1,00	887,70	887,70
2.1.5.3	C4959	POSTE DE CONCRETO CIRCULAR, RESISTÊNCIA NOMINAL 200KG, H= 9,00M, PESO APROXIMADO 670 KG	SEINFRA	UN	1,00	1.011,14	1.011,14
2.1.5.4	C5033	POSTE DE CONCRETO CIRCULAR, RESISTÊNCIA NOMINAL 200KG, H=10,00M, PESO APROXIMADO DE 790 KG	SEINFRA	UN	1,00	1.170,23	1.170,23
2.1.5.5	C4960	POSTE DE CONCRETO CIRCULAR, RESISTÊNCIA NOMINAL 200KG, H=11,00M, PESO APROXIMADO 910KG	SEINFRA	UN	1,00	1.335,40	1.335,40
2.1.5.6	C4961	POSTE DE CONCRETO CIRCULAR, RESISTÊNCIA NOMINAL 300KG, H= 7,00M, PESO APROXIMADO 500KG	SEINFRA	UN	1,00	878,42	878,42
2.1.5.7	C4962	POSTE DE CONCRETO CIRCULAR, RESISTÊNCIA NOMINAL 300KG, H= 9,00M, PESO APROXIMADO 710KG	SEINFRA	UN	1,00	1.082,14	1.082,14
2.1.5.8	C4963	POSTE DE CONCRETO CIRCULAR, RESISTÊNCIA NOMINAL 300KG, H=11,00M, PESO APROXIMADO 950KG	SEINFRA	UN	1,00	1.338,87	1.338,87
2.1.5.9	C4964	POSTE DE CONCRETO CIRCULAR, RESISTÊNCIA NOMINAL 400KG, H= 9,00M, PESO APROXIMADO 740KG	SEINFRA	UN	1,00	1.271,56	1.271,56
2.1.5.10	C4965	POSTE DE CONCRETO CIRCULAR, RESISTÊNCIA NOMINAL 400KG, H=11,00M, PESO APROXIMADO 990KG	SEINFRA	UN	1,00	1.582,07	1.582,07
2.1.5.11	C4979	POSTE DE CONCRETO CIRCULAR, RESISTÊNCIA NOMINAL 400KG, H=12,00M, PESO APROXIMADO 1.130KG	SEINFRA	UN	1,00	1.984,64	1.984,64
2.1.5.12	C4966	POSTE DE CONCRETO CIRCULAR, RESISTÊNCIA NOMINAL 400KG, H=14,00M, PESO APROXIMADO 1.430KG	SEINFRA	UN	1,00	2.426,98	2.426,98



PLANILHA ORÇAMENTÁRIA

OBRA: SEJUV.xlsx
 DESCRIÇÃO: SEJUV.xlsx





DATA : 28/03/2023 BDI : 25,00%

FONTE	VERSÃO	HORA	MES	REF.
SBC	2023/03 - Fortaleza	113,90%	-	03/2023
SEINFRA	027.1 COM DESONERAÇÃO	83,85%	47,76%	05/2021
SICRO 2	2016/11 COM DESONERAÇÃO	88,81%	-	03/2017
SICRO	2022/10 COM DESONERAÇÃO	-	-	01/2023
SINAPI	2023/02 COM DESONERAÇÃO	84,44%	47,48%	03/2023

ITEM	CÓDIGO	DESCRIÇÃO	FONTE	UNID	QUANTIDADE	PREÇO UNITÁRIO R\$	PREÇO TOTAL R\$
2.1.5.13	C4976	POSTE DE CONCRETO DUPLO T, RESISTÊNCIA NOMINAL 150KG, H= 9,00M, PESO APROXIMADO 470KG	SEINFRA	UN	1,00	877,33	877,33
2.1.5.14	C4967	POSTE DE CONCRETO DUPLO T, RESISTÊNCIA NOMINAL 200KG, H= 8,00M, PESO APROXIMADO 400KG	SEINFRA	UN	1,00	735,87	735,87
2.1.5.15	C4968	POSTE DE CONCRETO DUPLO T, RESISTÊNCIA NOMINAL 200KG, H= 9,00M, PESO APROXIMADO 470KG	SEINFRA	UN	1,00	877,33	877,33
2.1.5.16	C4969	POSTE DE CONCRETO DUPLO T, RESISTÊNCIA NOMINAL 200KG, H=11,000M, PESO APROXIMADO 640KG	SEINFRA	UN	1,00	1.099,65	1.099,65
2.1.5.17	C4970	POSTE DE CONCRETO DUPLO T, RESISTÊNCIA NOMINAL 300KG, H= 9,00M, PESO APROXIMADO 845KG	SEINFRA	UN	1,00	1.048,01	1.048,01
2.1.5.18	C4971	POSTE DE CONCRETO DUPLO T, RESISTÊNCIA NOMINAL 300KG, H=10,00M, PESO APROXIMADO 993KG	SEINFRA	UN	1,00	1.216,06	1.216,06
2.1.5.19	C4972	POSTE DE CONCRETO DUPLO T, RESISTÊNCIA NOMINAL 300KG, H=12,00M, PESO APROXIMADO 1.330KG	SEINFRA	UN	1,00	1.544,76	1.544,76
2.1.5.20	C4973	POSTE DE CONCRETO DUPLO T, RESISTÊNCIA NOMINAL 400KG, H=12,00M, PESO APROXIMADO 1.3307KG	SEINFRA	UN	1,00	1.591,32	1.591,32
2.1.5.21	C4974	POSTE DE CONCRETO DUPLO T, RESISTÊNCIA NOMINAL 600KG, H=12,00M, PESO APROXIMADO 1.330KG	SEINFRA	UN	1,00	1.630,46	1.630,46
1.5.22	C4975	POSTE DE CONCRETO DUPLO T, RESISTÊNCIA NOMINAL 1000KG, H=12,00M, PESO APROXIMADO 1.585KG	SEINFRA	UN	1,00	2.831,44	2.831,44
2.1.6	SERVIÇOS AUXILIARES DE TELEFONIA, SOM, LÓGICA E SISTEMAS DE CONTROLE						1.602,93
2.1.6.1	C4895	RELÉ DE NÍVEL COM 2 ELETRODOS CONTATOS DE 10A - 250V	SEINFRA	UN	6,00	139,43	836,58
2.1.6.2	C4896	RELÉ DE NÍVEL COM 3 ELETRODOS CONTATOS DE 10A - 250V	SEINFRA	UN	5,00	153,27	766,35
2.1.7	OUTROS ELEMENTOS						34.287,76
2.1.7.1	C0327	ATERRAMENTO COMPLETO C/ 3 HASTES COPPERWELD P/PÁRA-RAIOS	SEINFRA	CJ	1,00	818,96	818,96
2.1.7.2	C0326	ATERRAMENTO COMPLETO C/ HASTE COPPERWELD 3/4" X 2.40M	SEINFRA	UN	3,00	263,73	791,19
2.1.7.3	C0325	ATERRAMENTO COMPLETO C/ HASTE COPPERWELD 3/4" X 3.0M	SEINFRA	UN	3,00	268,01	804,03
2.1.7.4	C4765	ATERRAMENTO COMPLETO C/ HASTE COPPERWELD 5/8" X 2.40M	SEINFRA	UN	3,00	257,01	771,03
2.1.7.5	C4562	DISPOSITIVO DE PROTEÇÃO CONTRA SURTOS DE TENSÃO - DPS's - 40 KA/440V	SEINFRA	UN	7,00	119,10	833,70
2.1.7.6	C1152	DUTO DE ALONGAMENTO PARA EXAUSTOR EÓLICO	SEINFRA	M	7,00	113,45	794,15
2.1.7.7	C4933	HASTE DE ATERRAMENTO COPPERWELD 5/8" X 2.40M	SEINFRA	UN	8,00	102,57	820,56
2.1.7.8	C4767	HASTE DE TERRA EM AÇO COBREADO, COM SEÇÃO CIRCULAR MÍNIMA DE 13X2000MM	SEINFRA	UN	9,00	88,03	792,27
2.1.7.9	C3575	HASTE DE FERRO GALVANIZADO 1.20m PARA ATERRAMENTO - PADRÃO POPULAR	SEINFRA	UN	26,00	31,89	829,14
2.1.7.10	C3910	HASTE DE TERRA 5/8"x3,00m GCW 19L30	SEINFRA	UN	7,00	114,76	803,32
2.1.7.11	C4208	PÁRA-RAIO TIPO FRANKLIN C/ SINALIZADOR (FORNECIMENTO E MONTAGEM)	SEINFRA	UN	1,00	2.751,62	2.751,62
2.1.7.12	C1790	MASTRO SIMPLES DE FERRO GALV. P/PÁRA-RAIO H=3M, D=40 OU 50MM	SEINFRA	UN	1,00	817,85	817,85
2.1.7.13	C4203	MEDIÇÃO TRIFÁSICA INSTALADA EM MURO - SAÍDA SUBTERRÂNEA	SEINFRA	UN	1,00	2.246,83	2.246,83
2.1.7.14	C4561	MÓDULO DE EMERGÊNCIA PARA LUMINÁRIA COMUM	SEINFRA	UN	9,00	88,09	792,81
2.1.7.15	C3577	MINI POSTE H=1.50m REX MONO E ROLDANA - PADRÃO POPULAR	SEINFRA	UN	20,00	40,35	807,00
2.1.7.16	C4599	MONTAGEM DE PAINEL ELÉTRICO C/ 02 SOFT-STARTER 7,5 CV	SEINFRA	UN	1,00	3.557,40	3.557,40
2.1.7.17	C2059	PÁRA-RAIOS TIPO CRISTAL VALVER	SEINFRA	UN	3,00	244,39	733,17
2.1.7.18	C2060	PARA-RAIOS TIPO FRANKLIN	SEINFRA	UN	6,00	128,76	772,56
2.1.7.19	C3929	POÇO DE ATERRAMENTO DIAM. = 0,60 m P/ BALIZAMENTO NOTURNO	SEINFRA	UN	1,00	732,48	732,48
2.1.7.20	C1947	PONTO ELÉTRICO, MATERIAL E EXECUÇÃO	SEINFRA	PT	4,00	229,58	918,32
2.1.7.21	C1949	PONTO LÓGICO, MATERIAL E EXECUÇÃO	SEINFRA	PT	5,00	176,58	882,90
2.1.7.22	C3679	PONTO PARA SISTEMA DE SOM, MATERIAL E EXECUÇÃO	SEINFRA	PT	2,00	364,36	728,72
2.1.7.23	C1951	PONTO TELEFÔNICO, MATERIAL E EXECUÇÃO	SEINFRA	PT	4,00	197,93	791,72
2.1.7.24	C2056	PROTEÇÃO DA CORDOALHA DOS PÁRA-RAIOS C/TUBO PVC RIGIDOS 50MM (2") X3.00M	SEINFRA	UN	5,00	169,41	847,05
2.1.7.25	C4214	RAMAL TRIFÁSICO BAIXA TENSÃO POR VÃO DE 100m	SEINFRA	UN	1,00	8.848,98	8.848,98

PLANILHA ORÇAMENTÁRIA

 <p>Amontada GOVERNO MUNICIPAL</p>	OBRA:	SEJUV.xlsx	DATA : 28/03/2023		BDI : 25,00%			
	DESCRIÇÃO:	SEJUV.xlsx		FONTE	VERSÃO	HORA	MES	REF.
				SBC	2023/03 - Fortaleza	113,90%	-	03/2023
				SEINFRA	027.1 COM DESONERAÇÃO	83,85%	47,76%	05/2021
				SICRO 2	2016/11 COM DESONERAÇÃO	88,81%	-	03/2017
				SICRO	2022/10 COM DESONERAÇÃO	-	-	01/2023
				SINAPI	2023/02 COM DESONERAÇÃO	84,44%	47,48%	03/2023
VALOR BDI TOTAL:							90.250,64	
VALOR ORÇAMENTO:							361.002,58	
VALOR TOTAL:							451.253,23	


Hamilton Monteiro Pascoal
 ENGº CIVIL CREA-CE-10.9850



PLANILHA ORÇAMENTÁRIA

OBRA:	SETUD.xlsx	DATA : 28/03/2023	BDI : 25,00%			
DESCRIÇÃO:	SETUD.xlsx	FONTE	VERSÃO	HORA	MES	REF.
		SBC	2023/03 - Fortaleza	113,90%	-	03/2023
		SEINFRA	027.1 COM DESONERAÇÃO	83,85%	47,76%	05/2021
		SICRO 2	2016/11 COM DESONERAÇÃO	88,81%	-	03/2017
		SICRO	2022/10 COM DESONERAÇÃO	-	-	01/2023
		SINAPI	2023/02 COM DESONERAÇÃO	84,44%	47,48%	03/2023



ITEM	CÓDIGO	DESCRIÇÃO	FONTE	UNID	QUANTIDADE	PREÇO UNITÁRIO R\$	PREÇO TOTAL R\$
1	MANUTENÇÃO PREDIAL						125.102,00
1.1	DEMOLIÇÕES E RETIRADAS						12.964,86
1.1.1	C2210	RETIRADA DE PORTAS E JANELAS, INCLUSIVE BATENTES	SEINFRA	M2	57,00	14,10	803,70
1.1.2	C2206	RETIRADA DE ESQUADRIAS METÁLICAS	SEINFRA	M2	91,00	8,81	801,71
1.1.3	C3040	RETIRADA DE GRADE DE FERRO	SEINFRA	M2	111,00	7,26	805,86
1.1.4	97661	REMOÇÃO DE CABOS ELÉTRICOS, DE FORMA MANUAL, SEM REAPROVEITAMENTO. AF 12/2017	SINAPI	M	1.434,00	0,56	803,04
1.1.5	97662	REMOÇÃO DE TUBULAÇÕES (TUBOS E CONEXÕES) DE ÁGUA FRIA, DE FORMA MANUAL, SEM REAPROVEITAMENTO. AF 12/2017	SINAPI	M	1.959,00	0,41	803,19
1.1.6	97641	REMOÇÃO DE FORRO DE GESSO, DE FORMA MANUAL, SEM REAPROVEITAMENTO. AF 12/2017	SINAPI	M2	190,00	4,22	801,80
1.1.7	97651	REMOÇÃO DE TESOURAS DE MADEIRA, COM VÃO MENOR QUE 8M, DE FORMA MANUAL, SEM REAPROVEITAMENTO. AF 12/2017	SINAPI	UN	12,00	69,21	830,52
1.1.8	97650	REMOÇÃO DE TRAMA DE MADEIRA PARA COBERTURA, DE FORMA MANUAL, SEM REAPROVEITAMENTO. AF 12/2017	SINAPI	M2	128,00	6,25	800,00
1.1.9	C1043	DEMOLIÇÃO DE ALVENARIA DE TIJOLOS S/ REAPROVEITAMENTO	SEINFRA	M3	15,00	52,88	793,20
1.1.10	C1047	DEMOLIÇÃO DE COBOGÓS	SEINFRA	M2	27,00	29,56	798,12
1.1.11	C1049	DEMOLIÇÃO DE CONCRETO SIMPLES	SEINFRA	M3	4,00	229,15	916,60
1.1.12	C1064	DEMOLIÇÃO DE PISO CERÂMICO	SEINFRA	M2	65,00	12,34	802,10
1.1.13	C1074	DEMOLIÇÃO DE REVESTIMENTO C/CERÂMICAS	SEINFRA	M2	18,00	44,07	793,26
1.1.14	C1070	DEMOLIÇÃO DE REVESTIMENTO C/ARGAMASSA	SEINFRA	M2	91,00	8,81	801,71
1.1.15	C0702	CARGA MANUAL DE ENTULHO EM CAMINHÃO BASCULANTE	SEINFRA	M3	37,00	21,85	808,45
1.1.16	C2531	TRANSPORTE DE MATERIAL, EXCETO ROCHA EM CAMINHÃO ATÉ 1KM	SEINFRA	M3	167,00	4,80	801,60
1.2	COBERTURA						5.625,27
1.2.1	C4460	MADEIRAMENTO P/ TELHA CERÂMICA - (RIPA, CAIBRO, LINHA)	SEINFRA	M2	9,00	88,30	794,70
1.2.2	C4462	TELHA CERÂMICA	SEINFRA	M2	13,00	63,38	823,94
1.2.3	C4463	CUMEEIRA TELHA CERÂMICA, EMBOÇADA	SEINFRA	M	30,00	26,55	796,50
1.2.4	C0387	BEIRA E BICA EM TELHA COLONIAL	SEINFRA	M	67,00	11,93	799,31
1.2.5	C3448	BEIRAL DE MADEIRA (1X10)cm	SEINFRA	M	30,00	27,09	812,70
1.2.6	C2200	RETELHAMENTO C/ TELHA CERÂMICA ATE 20% NOVA	SEINFRA	M2	18,00	44,21	795,78
1.2.7	C0661	CALHA DE CHAPA GALVANIZADA 26 DESENVOLVIMENTO 50cm	SEINFRA	M	11,00	72,94	802,34
1.3	ESQUADRIAS						7.383,19
1.3.1	90841	KIT DE PORTA DE MADEIRA PARA PINTURA, SEMI-OCA (LEVE OU MÉDIA), PADRÃO MÉDIO, 60X210CM, ESPESSURA DE 3,5CM, ITENS INCLUSOS: DOBRADIÇAS, MONTAGEM E INSTALAÇÃO DO BATENTE, FECHADURA COM EXECUÇÃO DO FURO - FORNECIMENTO E INSTALAÇÃO. AF 12/2019	SINAPI	UN	1,00	963,14	963,14
1.3.2	90843	KIT DE PORTA DE MADEIRA PARA PINTURA, SEMI-OCA (LEVE OU MÉDIA), PADRÃO MÉDIO, 80X210CM, ESPESSURA DE 3,5CM, ITENS INCLUSOS: DOBRADIÇAS, MONTAGEM E INSTALAÇÃO DO BATENTE, FECHADURA COM EXECUÇÃO DO FURO - FORNECIMENTO E INSTALAÇÃO. AF 12/2019	SINAPI	UN	1,00	1.016,63	1.016,63
1.3.3	90844	KIT DE PORTA DE MADEIRA PARA PINTURA, SEMI-OCA (LEVE OU MÉDIA), PADRÃO MÉDIO, 90X210CM, ESPESSURA DE 3,5CM, ITENS INCLUSOS: DOBRADIÇAS, MONTAGEM E INSTALAÇÃO DO BATENTE, FECHADURA COM EXECUÇÃO DO FURO - FORNECIMENTO E INSTALAÇÃO. AF 12/2019	SINAPI	UN	1,00	1.101,14	1.101,14
1.3.4	C1958	PORTA DE FERRO COMPACTA EM CHAPA, INCLUS. BATENTES E FERRAGENS	SEINFRA	M2	2,00	323,70	647,40
1.3.5	91338	PORTA DE ALUMÍNIO DE ABRIR COM LAMBRI, COM GUARNIÇÃO, FIXAÇÃO COM PARAFUSOS - FORNECIMENTO E INSTALAÇÃO. AF 12/2019	SINAPI	M2	1,00	1.113,62	1.113,62
1.3.6	C3659	PORTÃO DE METALON E BARRA CHATA DE FERRO C/FECHADURA E DOBRADIÇA, INCLUS. PINTURA ESMALTE SINTÉTICO	SEINFRA	M2	2,00	384,54	769,08
1.3.7	94570	JANELA DE ALUMÍNIO DE CORRER COM 2 FOLHAS PARA VIDROS, COM VIDROS, BATENTE, ACABAMENTO COM ACETATO OU BRILHANTE E FERRAGENS. EXCLUSIVE ALIZAR E CONTRAMARCO. FORNECIMENTO E INSTALAÇÃO. AF 12/2019	SINAPI	M2	2,00	502,69	1.005,38